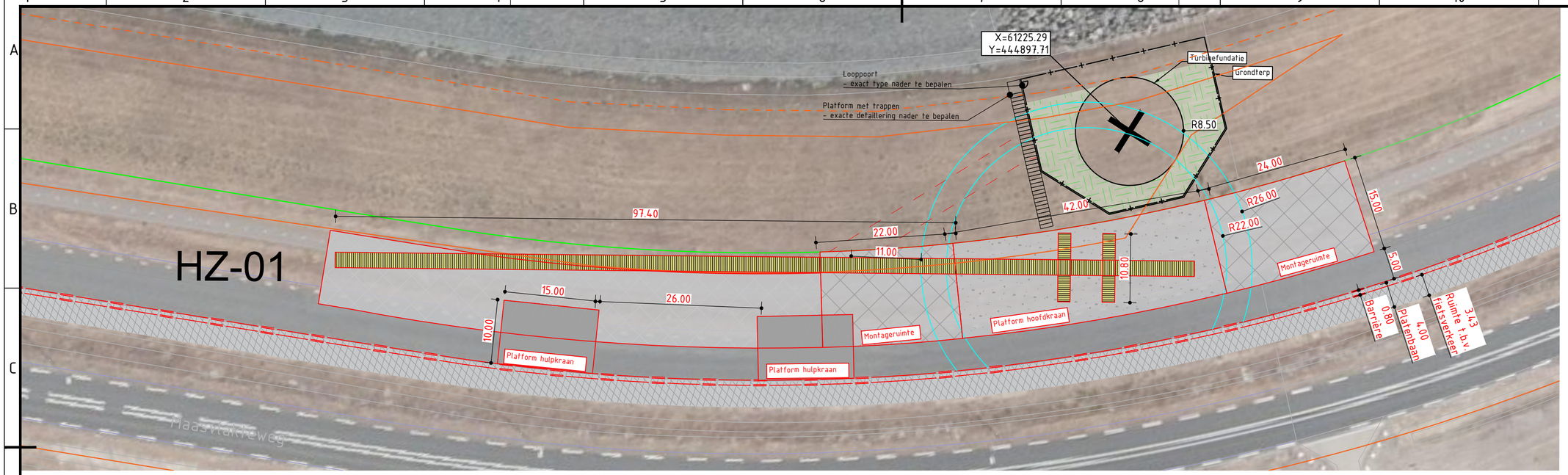

LEGEND

Harde zeewering

- Platform hoofdkraan
- Montageruimte
- Platform hulpkraan
- Verhard oppervlak
- Platenbaan
- Grondterp van gewapende grond
- Tijdelijke objecten
- Permanente objecten
- Gaashekwerk
- Barrier en Bouwveiligheidszone
- Bestemmingsplangrens
- Bestemmingsplangrens offset
- Draaicirkel kraan
- Oprit bouwweg
- Insteek talud

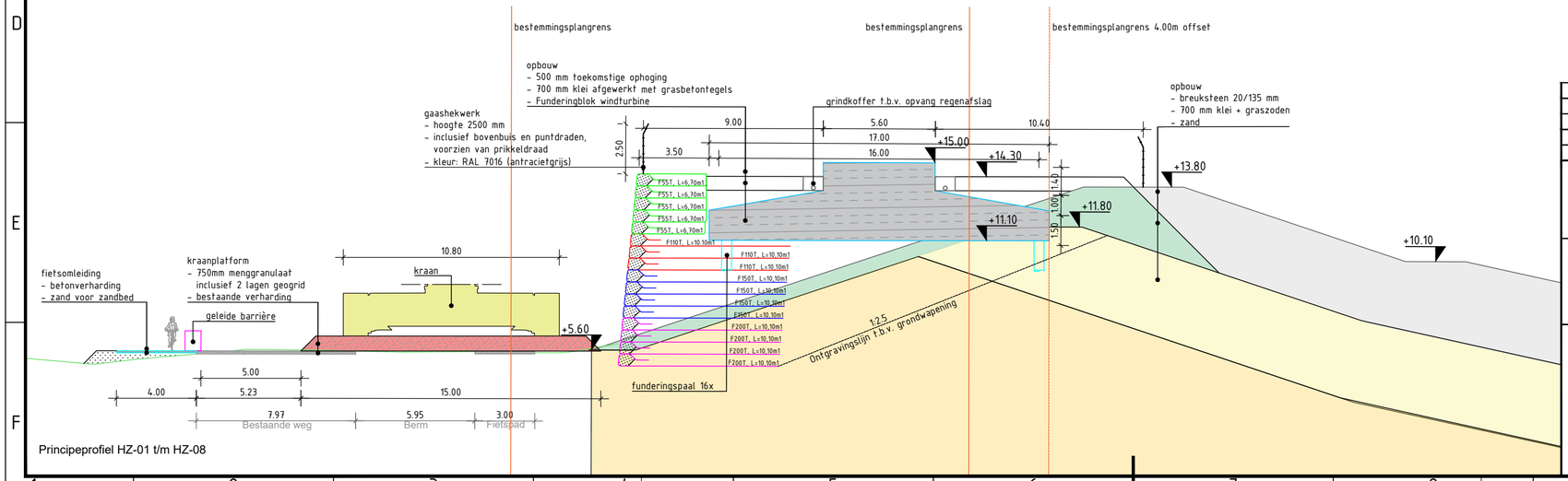

Principeprofiel HZ-01 t/m HZ-08

Verwijzing:

- Voor overzicht turbine locaties zie tekening C-0003 en C-0004
- Voor ontwerp bouwoprit zie tekening C-0006
- Voor ontwerp definitieve objecten zie tekening C-0101

versie	omschrijving	getekend	gecontroleerd	akkoord	datum
4.0	Gaashekwerk en locatie trappen toegevoegd	[redacted]			24-06-2020
3.0	Onderscheid tijdelijke en permanente objecten				08-06-2020
2.0	Definitief VO				29-05-2020
1.0	Eerste uitgave				22-04-2020

opdrachtgever
Eneco Wind B.V.

project
Windpark Maasvlakte 2

omschrijving
Kraanopstelplaatsen harde zeewering
Turbinelocatie HZ-01
Situering en dwarsprofiel type HZ-01 t/m HZ-08

HaskoningDHV Nederland B.V.
Transport & Planning

formaat	schaal	fase	bladnr.	van
A3.2	1:500/200	VO	1	10

documentstatus	documentversie
Definitief	4.0

projectnummer / tekeningnummer
BG8375-RHD-ZZ-XX-DR-C-0001

Filename: C:\Users\W0191\Bos\BG8375 Technical\Data VIP W01\Tekeningen\CAD\Hoofdcentrale\BG8375-RHD-ZZ-XX-DR-C-0001.dwg

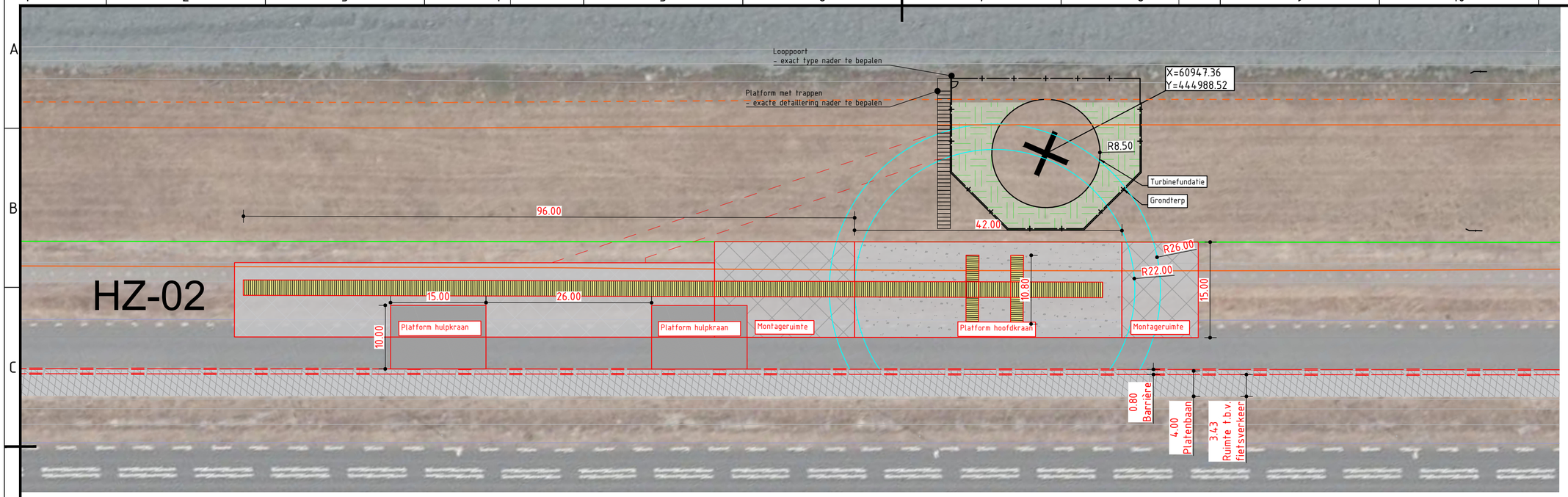

LEGEND

Harde zeewering

- Platform hoofdkraan
- Montageruimte
- Platform hulpkraan
- Verhard oppervlak
- Platenbaan
- Grondterp van gewapende grond
- Tijdelijke objecten
- Permanente objecten
- Gaashekwerk
- Barrier en Bouwveiligheidszone
- Bestemmingsplangrens
- Bestemmingsplangrens offset
- Draaicirkel kraan
- Oprit bouwweg
- Insteek talud

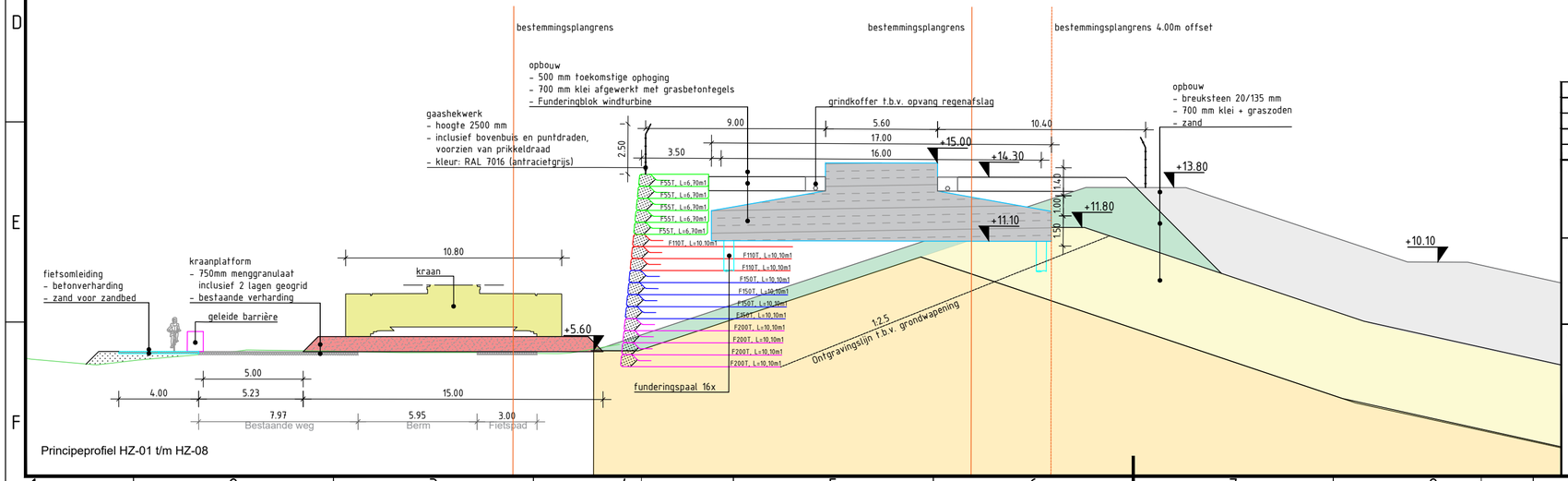

Principeprofiel HZ-01 t/m HZ-08

Verwijzing:

- Voor overzicht turbine locaties zie tekening C-0003 en C-0004
- Voor ontwerp bouwoprit zie tekening C-0006
- Voor ontwerp definitieve objecten zie tekening C-0101

versie	omschrijving	getekend	gecontroleerd	akkoord	datum
4.0	Gaashekwerk en locatie trappen toegevoegd	[redacted]			24-06-2020
3.0	Onderscheid tijdelijke en permanente objecten				08-06-2020
2.0	Definitief VO				29-05-2020
1.0	Eerste uitgave				22-04-2020

opdrachtgever
Eneco Wind B.V.

project
Windpark Maasvlakte 2

omschrijving
Kraanopstelplaatsen harde zeewering
Turbinelocatie HZ-02
Situering en dwarsprofiel type HZ-01 t/m HZ-08

Royal HaskoningDHV
Enhancing Society Together
HaskoningDHV Nederland B.V.
Transport & Planning

formaat	schaal	fase	bladnr.	van
A3.2	1:500/200	VO	2	10

documentstatus	documentversie
Definitief	4.0

projectnummer / tekeningnummer
BG8375-RHD-ZZ-XX-DR-C-0001

Filename: C:\Users\W197\Bos\BG8375 Technical\Data VIP W197\Tekeningen\CAD\Stand\Arcadis\BG8375-RHD-ZZ-XX-DR-C-0001.dwg

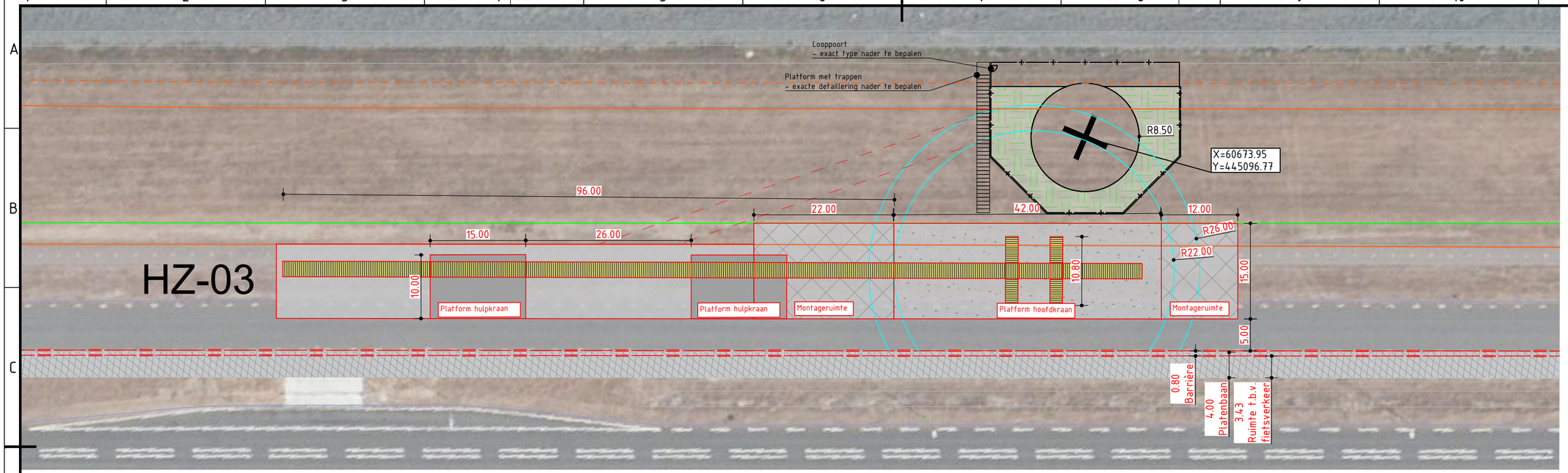

LEGEND

Harde zeewering

- Platform hoofdkraan
- Montageruimte
- Platform hulpkraan
- Verhard oppervlak
- Platenbaan
- Grondterp van gewapende grond
- Tijdelijke objecten
- Permanente objecten
- Gaashekwerk
- Barrier en Bouwveiligheidszone
- Bestemmingsplangrens
- Bestemmingsplangrens offset
- Draaicirkel kraan
- Oprit bouwweg
- Insteek talud

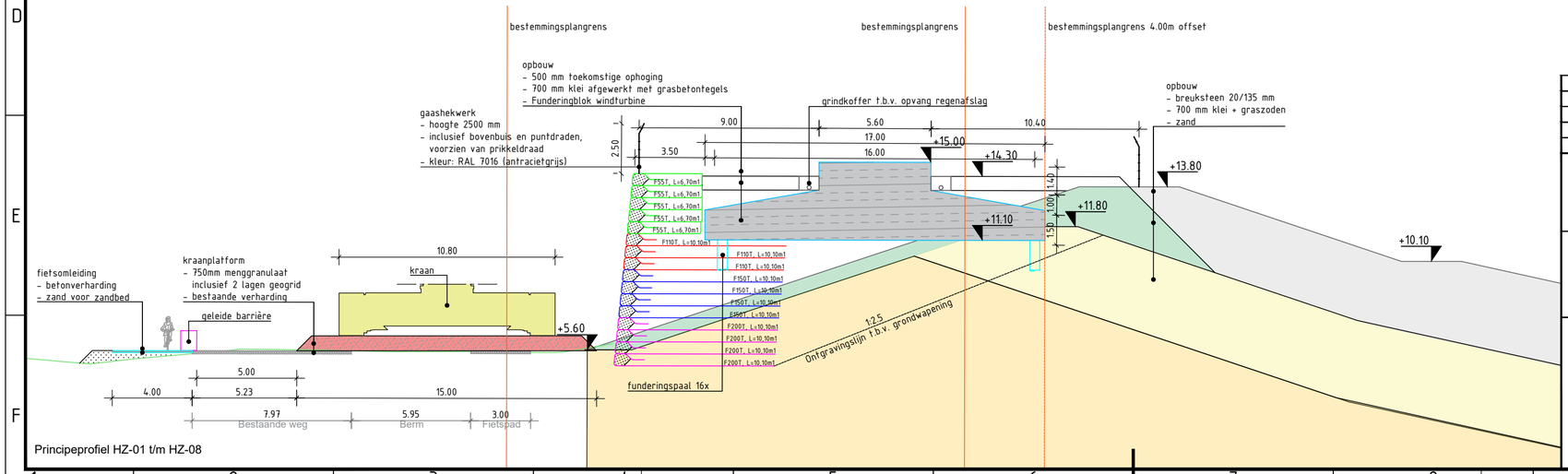

Principeprofiel HZ-01 t/m HZ-08

Verwijzing:

- Voor overzicht turbine locaties zie tekening C-0003 en C-0004
- Voor ontwerp bouwoprit zie tekening C-0006
- Voor ontwerp definitieve objecten zie tekening C-0101

versie	omschrijving	getekend	gecontroleerd	akkoord	datum
4.0	Gaashekwerk en locatie trappen toegevoegd	[redacted]			24-06-2020
3.0	Onderscheid tijdelijke en permanente objecten				08-06-2020
2.0	Definitief VO				29-05-2020
1.0	Eerste uitgave				22-04-2020

opdrachtgever
Eneco Wind B.V.

project
Windpark Maasvlakte 2

omschrijving
Kraanopstelplaatsen harde zeewering
Turbinelocatie HZ-03
Situering en dwarsprofiel type HZ-01 t/m HZ-08

HaskoningDHV Nederland B.V.
Transport & Planning

formaat	schaal	fase	bladnr.	van
A3.2	1:500/200	VO	3	10

documentstatus	documentversie
Definitief	4.0

projectnummer / tekeningnummer
BG8375-RHD-ZZ-XX-DR-C-0001

Filename: C:\Users\KWY\Rhd\BG8375 Technical\Data VIP MVZ\Tekeningen\CAD\Hoofdcentrale\BG8375-RHD-ZZ-XX-DR-C-0001.dwg

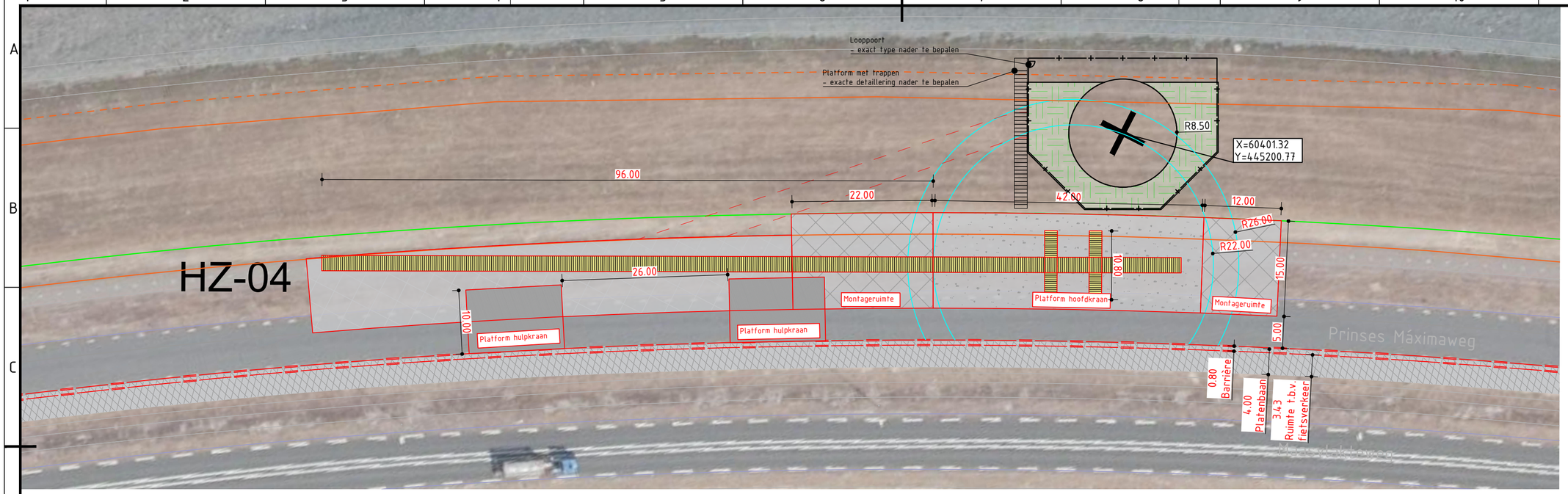

LEGEND

Harde zeewering

- Platform hoofdkraan
- Montageruimte
- Platform hulpkraan
- Verhard oppervlak
- Platenbaan
- Grondterp van gewapende grond
- Tijdelijke objecten
- Permanente objecten
- Gaashekwerk
- Barrier en Bouwveiligheidszone
- Bestemmingsplangrens
- Bestemmingsplangrens offset
- Draaicirkel kraan
- Oprit bouwweg
- Insteek talud

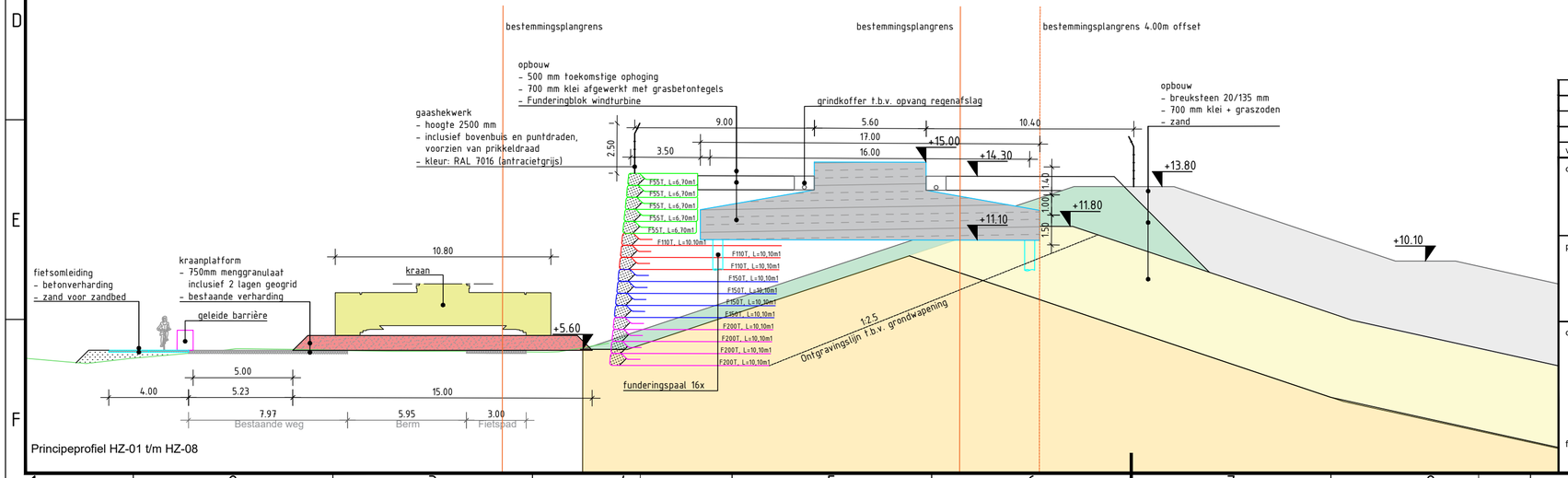

Principeprofiel HZ-01 t/m HZ-08

Verwijzing:

- Voor overzicht turbine locaties zie tekening C-0003 en C-0004
- Voor ontwerp bouwoprit zie tekening C-0006
- Voor ontwerp definitieve objecten zie tekening C-0101

versie	omschrijving	getekend	gecontroleerd	akkoord	datum
4.0	Gaashekwerk en locatie trappen toegevoegd	[redacted]			24-06-2020
3.0	Onderscheid tijdelijke en permanente objecten				08-06-2020
2.0	Definitief VO				29-05-2020
1.0	Eerste uitgave				22-04-2020

opdrachtgever
Eneco Wind B.V.

project
Windpark Maasvlakte 2

omschrijving
Kraanopstelplaatsen harde zeewering
Turbinelocatie HZ-04
Situering en dwarsprofiel type HZ-01 t/m HZ-08

HaskoningDHV Nederland B.V.
Transport & Planning

formaat	schaal	fase	bladnr.	van
A3.2	1:500/200	VO	4	10

documentstatus	documentversie
Definitief	4.0

projectnummer / tekeningnummer
BG8375-RHD-ZZ-XX-DR-C-0001

Filename: C:\Users\W261\Bos\BG8375 Technical\Data VIP W261\Tekeningen\CAD\Windkaarten\BG8375-RHD-ZZ-XX-DR-C-0001.dwg

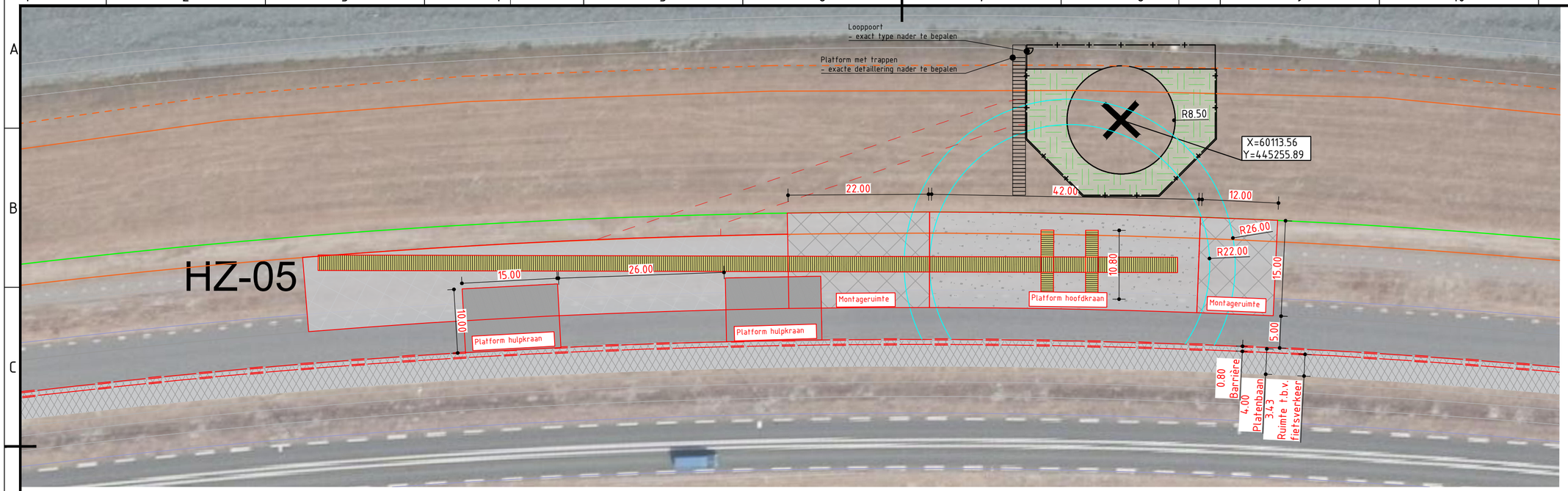

LEGEND

Harde zeewering

- Platform hoofdkraan
- Montageruimte
- Platform hulpkraan
- Verhard oppervlak
- Platenbaan
- Grondterp van gewapende grond
- Tijdelijke objecten
- Permanente objecten
- Gaashekwerk
- Barrier en Bouwveiligheidszone
- Bestemmingsplangrens
- Bestemmingsplangrens offset
- Draaicirkel kraan
- Oprit bouwweg
- Insteek talud

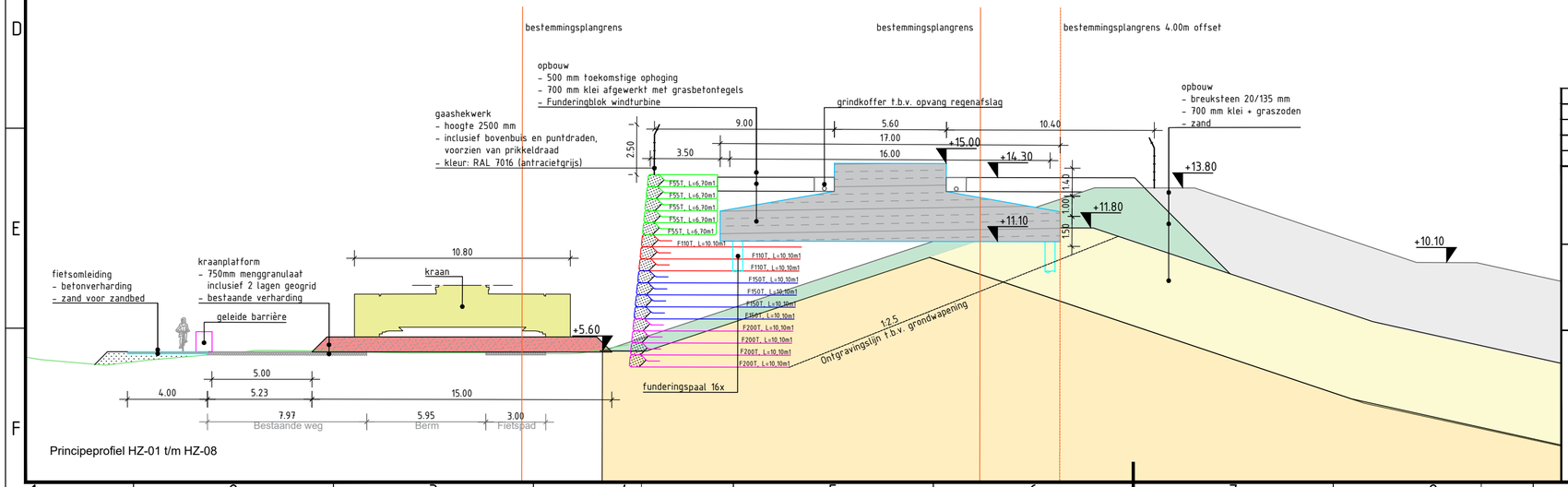

Principeprofiel HZ-01 t/m HZ-08

Verwijzing:

- Voor overzicht turbine locaties zie tekening C-0003 en C-0004
- Voor ontwerp bouwoprit zie tekening C-0006
- Voor ontwerp definitieve objecten zie tekening C-0101

versie	omschrijving	getekend	gecontroleerd	akkoord	datum
4.0	Gaashekwerk en locatie trappen toegevoegd	[redacted]			24-06-2020
3.0	Onderscheid tijdelijke en permanente objecten				08-06-2020
2.0	Definitief VO				29-05-2020
1.0	Eerste uitgave				22-04-2020

opdrachtgever
Eneco Wind B.V.

project
Windpark Maasvlakte 2

omschrijving
Kraanopstelplaatsen harde zeewering
Turbinelocatie HZ-05
Situering en dwarsprofiel type HZ-01 t/m HZ-08

HaskoningDHV Nederland B.V.
Transport & Planning

formaat	schaal	fase	bladnr.	van
A3.2	1:500/200	VO	5	10

documentstatus	documentversie
Definitief	4.0

projectnummer / tekeningnummer
BG8375-RHD-ZZ-XX-DR-C-0001

Filename: C:\Users\W187\Bos\BG8375 Technical\Data VIP W201\Tekeningen\CAD\Kraanbanen\BG8375-RHD-ZZ-XX-DR-C-0001.dwg

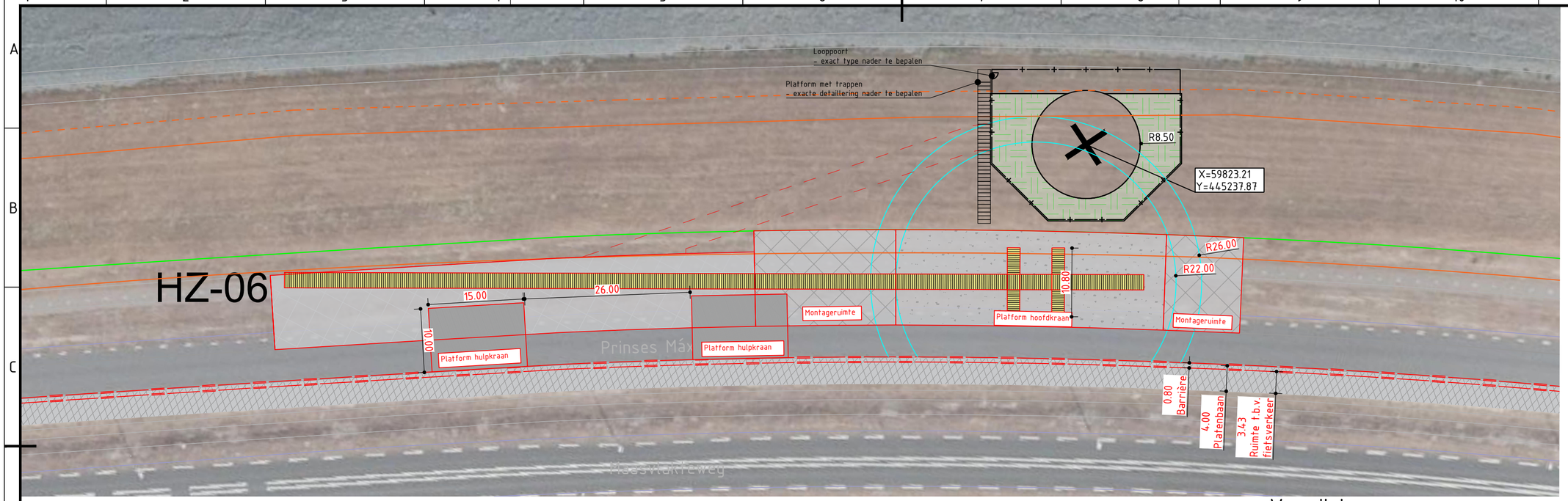

LEGEND

Harde zeewering

- Platform hoofdkraan
- Montageruimte
- Platform hulpkraan
- Verhard oppervlak
- Platenbaan
- Grondterp van gewapende grond
- Tijdelijke objecten
- Permanente objecten
- Gaashekwerk
- Barrier en Bouwveiligheidszone
- Bestemmingsplangrens
- Bestemmingsplangrens offset
- Draaicirkel kraan
- Oprit bouwweg
- Insteek talud

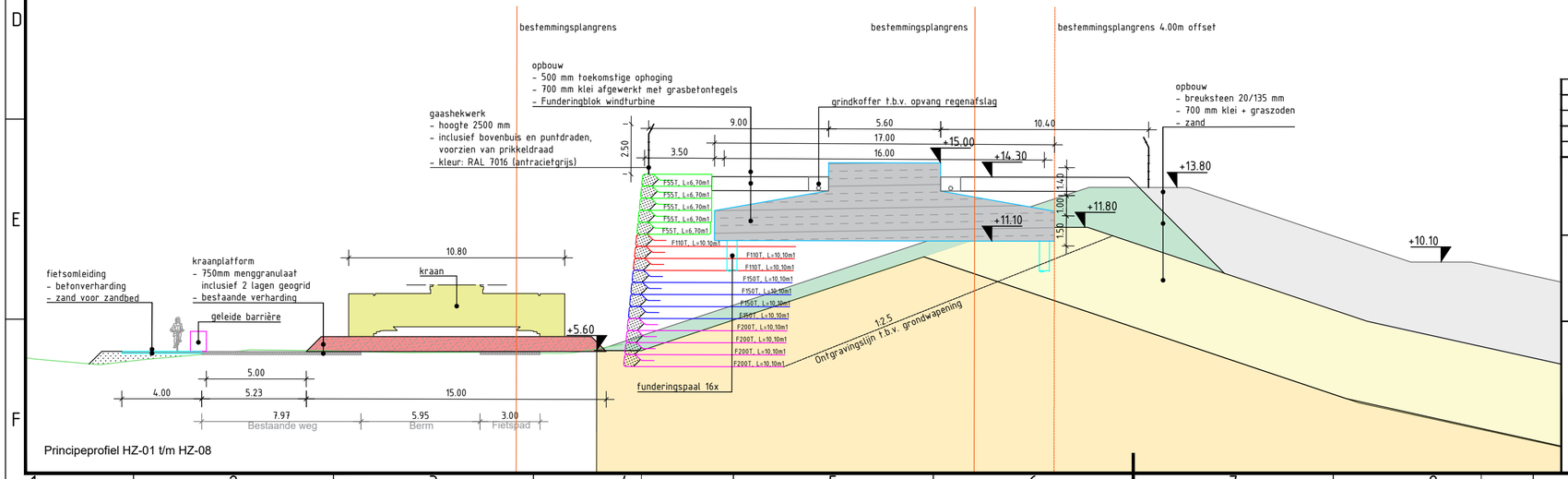

Principeprofiel HZ-01 t/m HZ-08

Verwijzing:

- Voor overzicht turbine locaties zie tekening C-0003 en C-0004
- Voor ontwerp bouwoprit zie tekening C-0006
- Voor ontwerp definitieve objecten zie tekening C-0101

versie	omschrijving				datum
4.0	Gaashekwerk en locatie trappen toegevoegd	[redacted]			24-06-2020
3.0	Onderscheid tijdelijke en permanente objecten				08-06-2020
2.0	Definitief VO				29-05-2020
1.0	Eerste uitgave				22-04-2020

opdrachtgever
Eneco Wind B.V.

project
Windpark Maasvlakte 2

omschrijving
Kraanopstelplaatsen harde zeewering
Turbinelocatie HZ-06
Situering en dwarsprofiel type HZ-01 t/m HZ-08

HaskoningDHV Nederland B.V.
Transport & Planning

formaat	schaal	fase	bladnr.	van
A3.2	1:500/200	VO	6	10

documentstatus	documentversie
Definitief	4.0

projectnummer / tekeningnummer
BG8375-RHD-ZZ-XX-DR-C-0001

Filename: C:\Users\W191\Rev\BG8375 Technical\Data VIP W191\Tekeningen\CAD\Windkaarten\BG8375-RHD-ZZ-XX-DR-C-0001.dwg

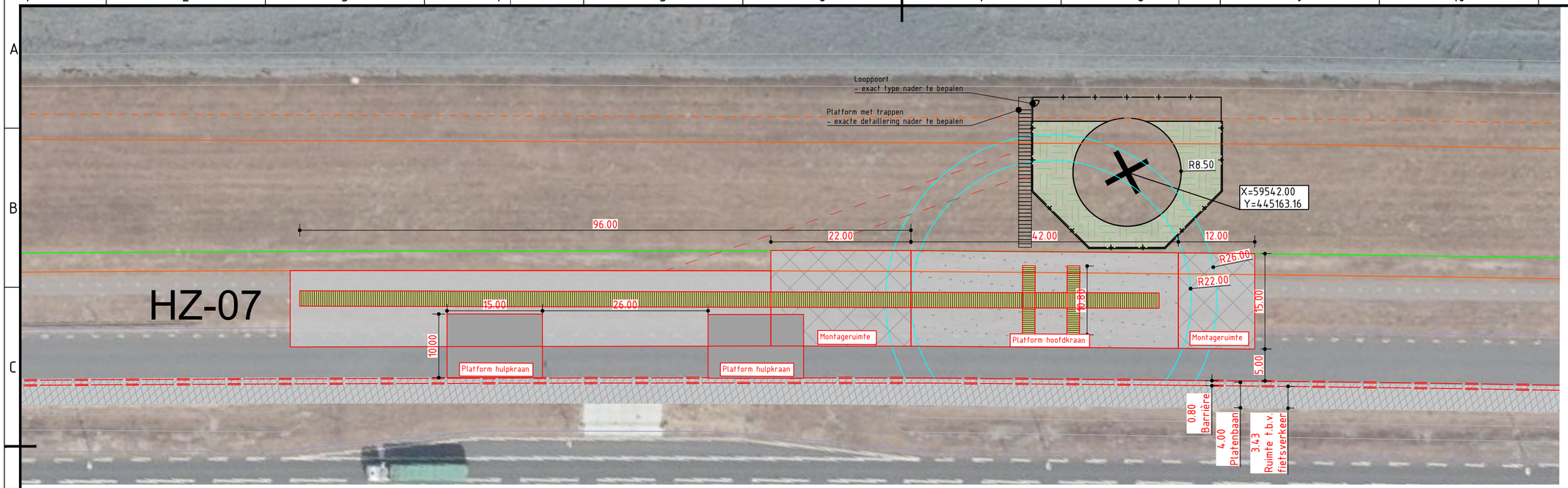

LEGEND

Harde zeewering

- Platform hoofdkraan
- Montageruimte
- Platform hulpkraan
- Verhard oppervlak
- Platenbaan
- Grondterp van gewapende grond
- Tijdelijke objecten
- Permanente objecten
- Gaashekwerk
- Barrier en Bouwveiligheidszone
- Bestemmingsplangrens
- Bestemmingsplangrens offset
- Draaicirkel kraan
- Oprit bouwweg
- Insteek talud

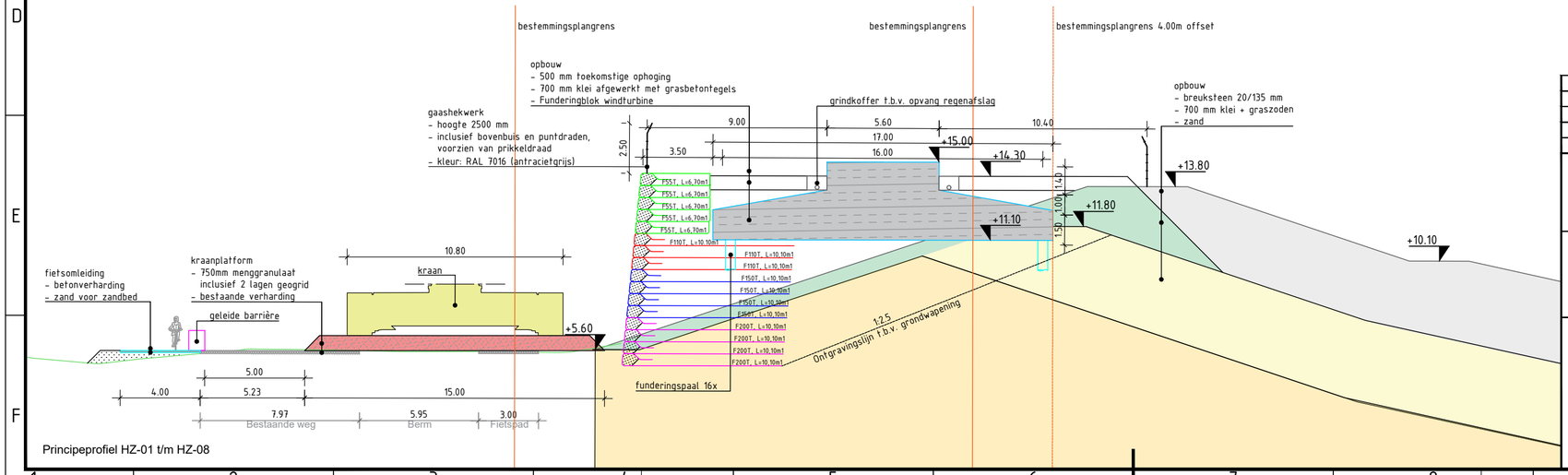

Principeprofiel HZ-01 t/m HZ-08

Verwijzing:

- Voor overzicht turbine locaties zie tekening C-0003 en C-0004
- Voor ontwerp bouwoprit zie tekening C-0006
- Voor ontwerp definitieve objecten zie tekening C-0101

versie	omschrijving	getekend	gecontroleerd	akkoord	datum
4.0	Gaashekwerk en locatie trappen toegevoegd	[redacted]			24-06-2020
3.0	Onderscheid tijdelijke en permanente objecten	[redacted]			08-06-2020
2.0	Definitief VO	[redacted]			29-05-2020
1.0	Eerste uitgave	[redacted]			22-04-2020

opdrachtgever
Eneco Wind B.V.

Eneco

project
Windpark Maasvlakte 2

Royal HaskoningDHV
Enhancing Society Together
HaskoningDHV Nederland B.V.
Transport & Planning

omschrijving
Kraanopstelplaatsen harde zeewering
Turbinelocatie HZ-07
Situering en dwarsprofiel type HZ-01 t/m HZ-08

formaat	schaal	fase	bladnr.	van
A3.2	1:500/200	VO	7	10

documentstatus	documentversie
Definitief	4.0

projectnummer / tekeningnummer
BG8375-RHD-ZZ-XX-DR-C-0001

Filename: C:\Users\W261\Bos\BG8375 Windpark Maas - Technical\Data\VIP MVZ\Tekeningen\CAD\Eneco\BG8375-RHD-ZZ-XX-DR-C-0001.dwg

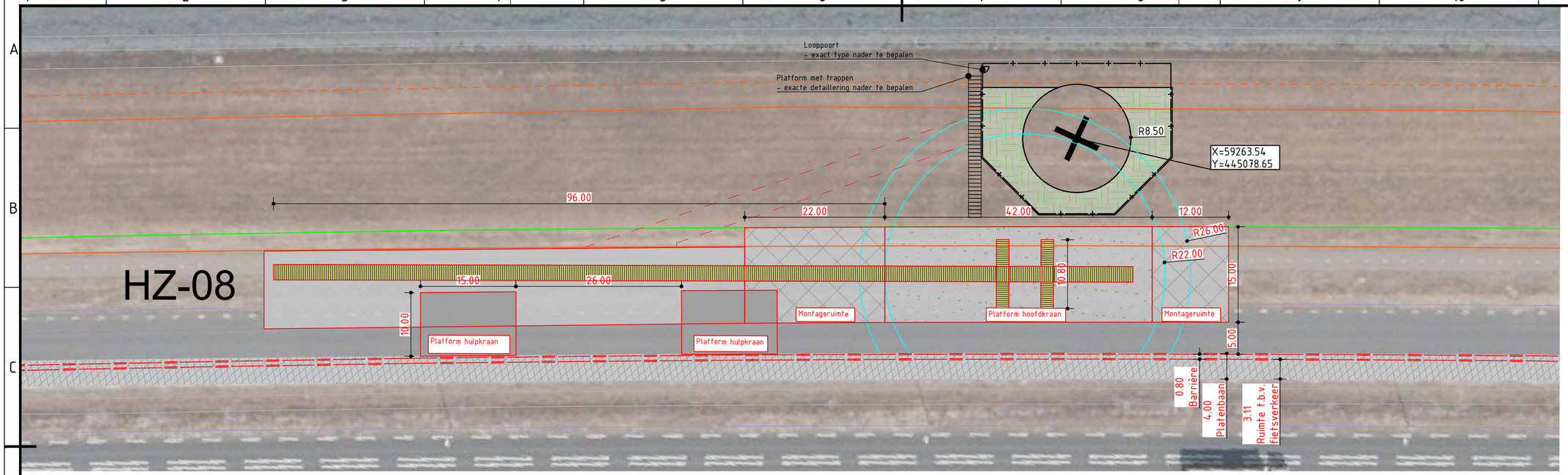

LEGEND

Harde zeewering

- Platform hoofdkraan
- Montageruimte
- Platform hulpkraan
- Verhard oppervlak
- Platenbaan
- Grondterp van gewapende grond
- Tijdelijke objecten
- Permanente objecten
- Gaashekwerk
- Barrier en Bouwveiligheidszone
- Bestemmingsplangrens
- Bestemmingsplangrens offset
- Draaicirkel kraan
- Oprit bouwweg
- Insteek talud

Verwijzing:

- Voor overzicht turbine locaties zie tekening C-0003 en C-0004
- Voor ontwerp bouwoprit zie tekening C-0006
- Voor ontwerp definitieve objecten zie tekening C-0101

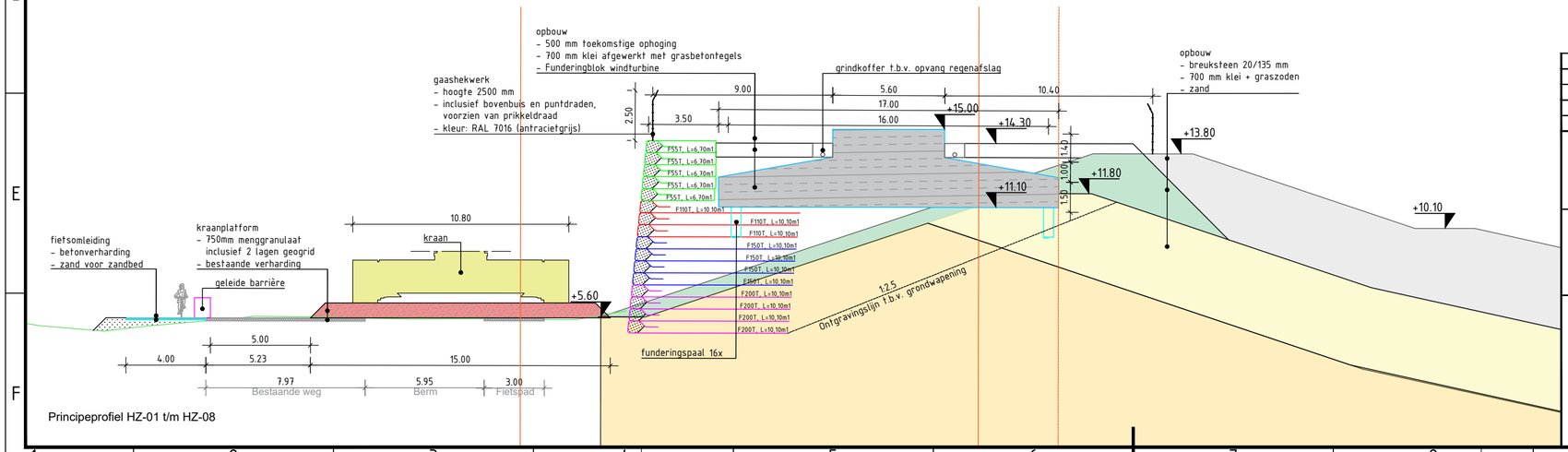

Principeprofiel HZ-01 t/m HZ-08

versie	omschrijving	gelekend	gecontroleerd	akkoord	datum
4.0	Gaashekwerk en locatie trappen toegevoegd	[redacted]			24-06-2020
3.0	Onderscheid tijdelijke en permanente objecten				08-06-2020
2.0	Definitief VO				29-05-2020
1.0	Eerste uitgave				22-04-2020

opdrachtgever
Eneco Wind B.V.

Eneco

project
Windpark Maasvlakte 2

Royal HaskoningDHV
Enhancing Society Together
HaskoningDHV Nederland B.V.
Transport & Planning

omschrijving
Kraanopstelplaatsen harde zeewering
Turbinelocatie HZ-08
Situering en dwarsprofiel type HZ-01 t/m HZ-08

formaat	schaal	fase	bladnr.	van
A3.2	1:500/200	VO	8	10

documentstatus: Definitief
documentversie: 4.0
projectnummer / tekeningnummer: BG8375-RHD-ZZ-XX-DR-C-0001

Filename: C:\Users\W10\Bouw\BG8375 Technical\Data VIP MVZ\Tekeningen\CAD\Hoofdcentrale\BG8375-RHD-ZZ-XX-DR-C-0001.dwg

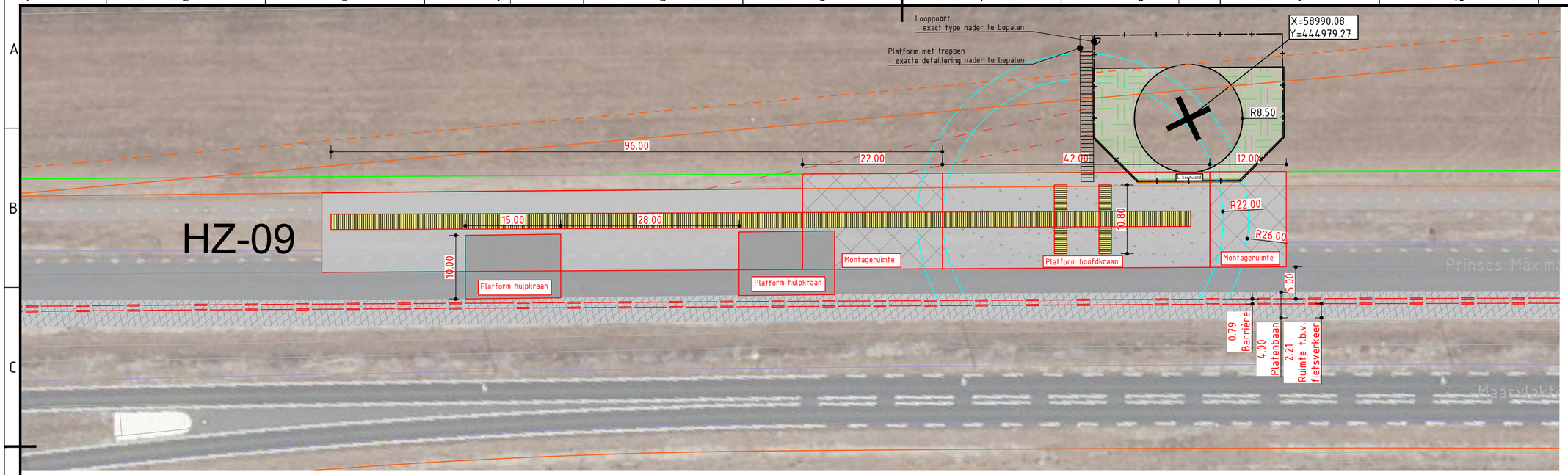

LEGEND

Harde zeewering

- Platform hoofdkraan
- Montageruimte
- Platform hulpkraan
- Verhard oppervlak
- Platenbaan
- Grondterp van gewapende grond
- Tijdelijke objecten
- Permanente objecten
- Gaashekwerk
- Barrier en Bouwveiligheidszone
- Bestemmingsplangrens
- Bestemmingsplangrens offset
- Draaicirkel kraan
- Oprit bouwweg
- Insteek talud

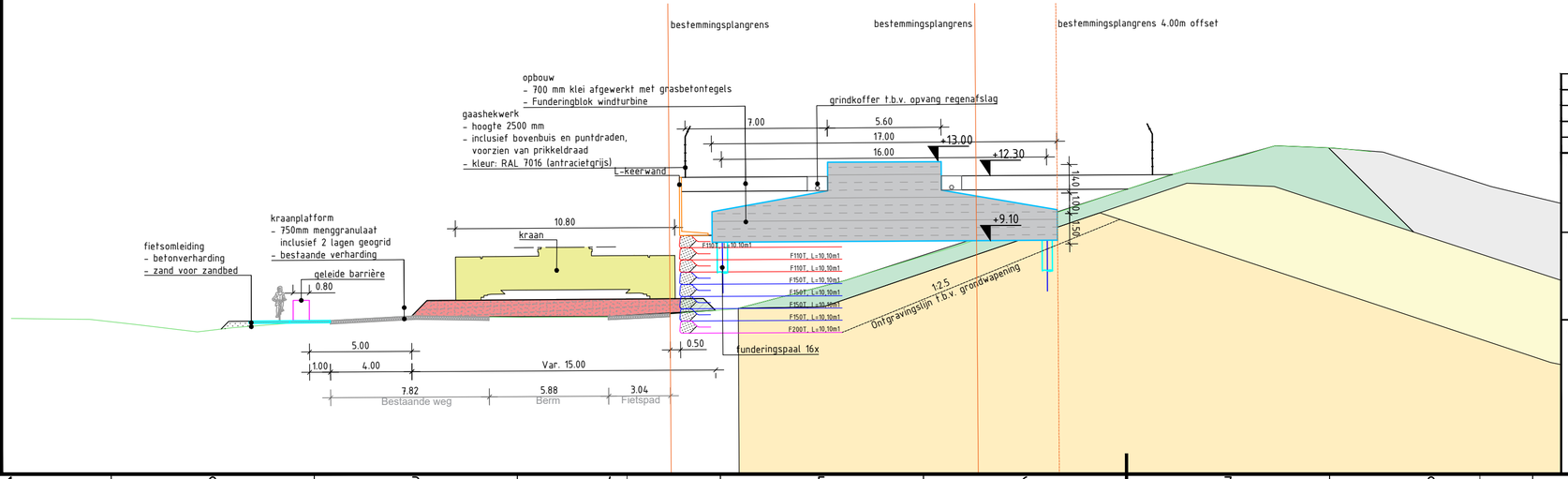

Verwijzing:

- Voor overzicht turbine locaties zie tekening C-0003 en C-0004
- Voor ontwerp bouwoprit zie tekening C-0006
- Voor ontwerp definitieve objecten zie tekening C-0101

versie	omschrijving	getekend	gecontroleerd	akkoord	datum
4.0	Gaashekwerk en locatie trappen toegevoegd	[redacted]			24-06-2020
3.0	Onderscheid tijdelijke en permanente objecten				08-06-2020
2.0	Definitief VO				29-05-2020
1.0	Eerste uitgave				22-04-2020

opdrachtgever
Eneco Wind B.V.

project
Windpark Maasvlakte 2

omschrijving
Kraanopstelplaatsen harde zeewering
Turbinelocatie HZ-09
Situering en dwarsprofiel type HZ-09

Royal HaskoningDHV
Enhancing Society Together
HaskoningDHV Nederland B.V.
Transport & Planning

formaat	schaal	fase	bladnr.	van
A3.2	1:500/200	VO	9	10

documentstatus	documentversie
Definitief	4.0

projectnummer / tekeningnummer
BG8375-RHD-ZZ-XX-DR-C-0001

Filename: C:\Users\W19\Rev\BG8375 Technical\Data VIP W19\Tekeningen\CAD\Windkaarten\BG8375-RHD-ZZ-XX-DR-C-0001.dwg

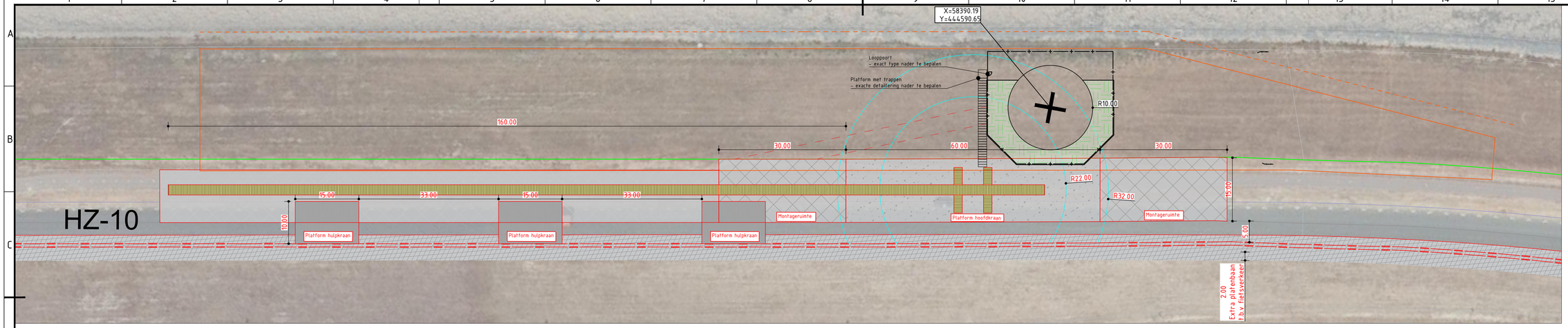

LEGEND

Harde zeewering

- Platform hoofdkraan
- Montageruimte
- Platform hulpkraan
- Verhard oppervlak
- Platenbaan
- Grondterp van gewapende grond
- Tijdelijke objecten
- Permanente objecten
- Gaashekwerk
- Barrier en Bouwveiligheidszone
- Bestemmingsplangrens
- Bestemmingsplangrens offset
- Draaicirkel kraan
- Oprit bouwweg
- Insteek talud

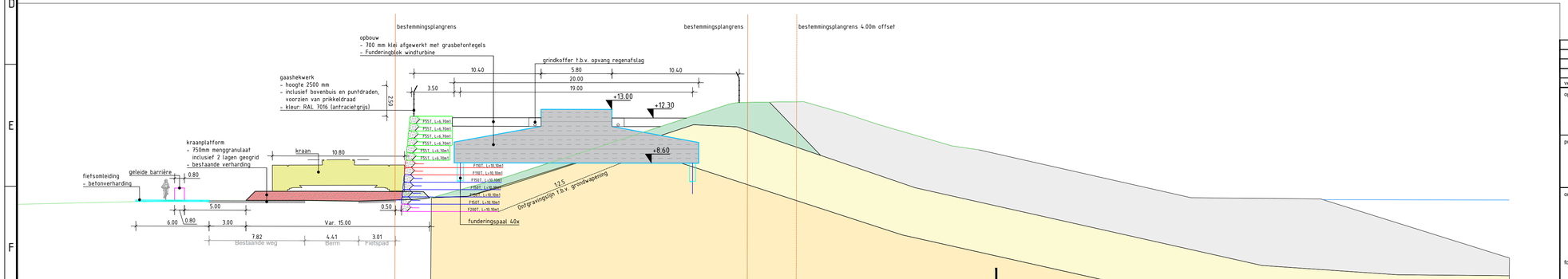

Verwijzing:

- Voor overzicht turbine locaties zie tekening C-0003 en C-0004
- Voor ontwerp bouwoprit zie tekening C-0006
- Voor ontwerp definitieve objecten zie tekening C-0101

versie	omschrijving			datum
4.0	Gaashekwerk en locatie trappen toegevoegd	[redacted]		24-06-2020
3.0	Onderscheid tijdelijke en permanente objecten			08-06-2020
2.0	Definitief VO			29-05-2020
1.0	Eerste uitgave			22-04-2020

opdrachtgever

Eneco Wind B.V.

Eneco

project

Windpark Maasvlakte 2

omschrijving

Kraanopstelplaatsen harde zeewering
Turbinelocatie HZ-10
Situering en dwarsprofiel type HZ-10

Royal HaskoningDHV
Enhancing Society Together

HaskoningDHV Nederland B.V.
Transport & Planning

formaat	schaal	fase	bladnr.	van
A3.2	1:500/200	VO	10	10

documentstatus	documentversie
Definitief	4.0

projectnummer / tekeningnummer

BG8375-RHD-ZZ-XX-DR-C-0001

Plaatsnr.: C:\Users\RHDhumbaB\OneDrive - Royal HaskoningDHV\Documents\PC\Bestandenlokaal\BG8375-RHD-ZZ-XX-DR-C-0001.dwg

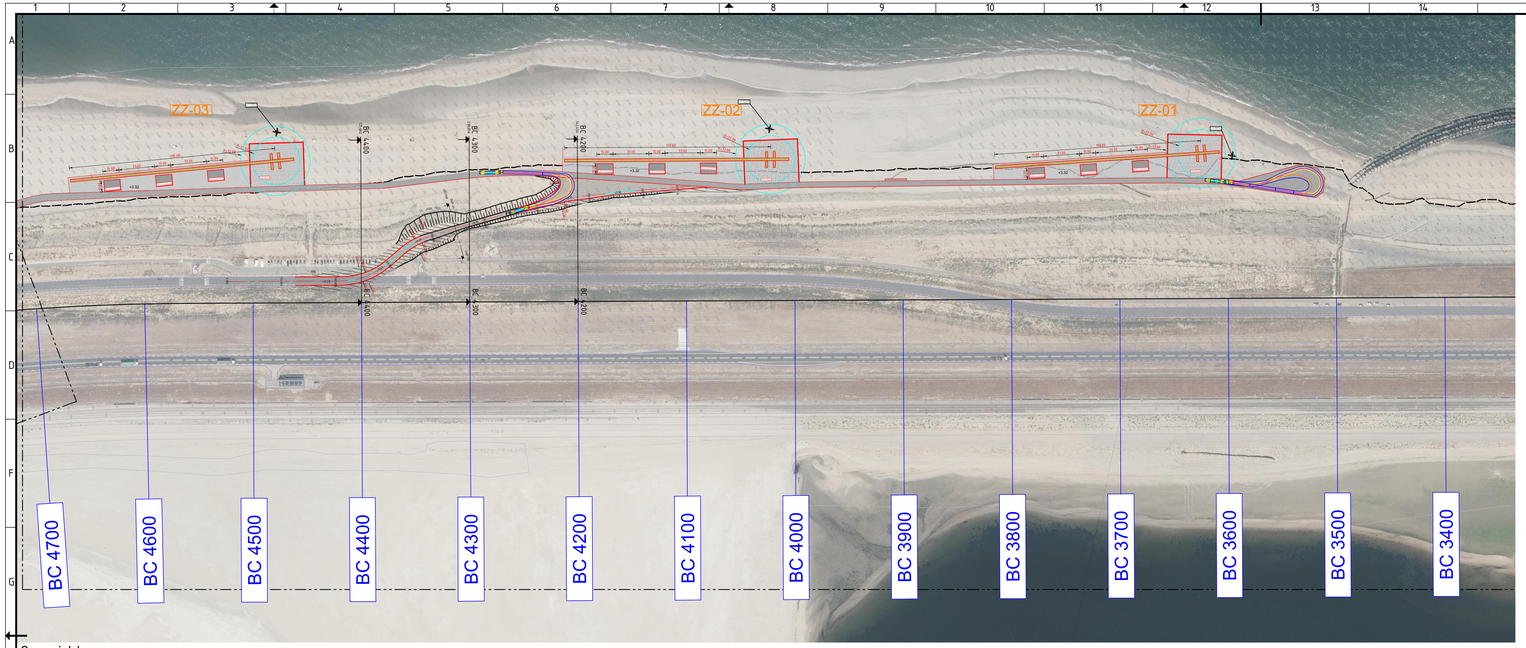

Overzicht
Schaal 1:2000

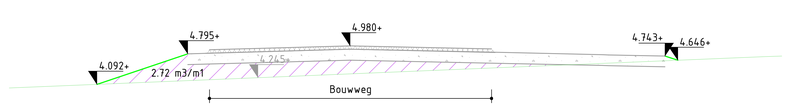

Dwarsprofiel BC 4200
Schaal 1:50

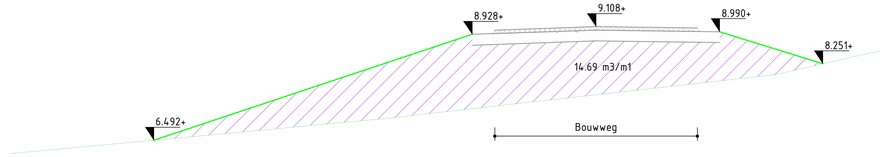

Dwarsprofiel BC 4300
Schaal 1:50

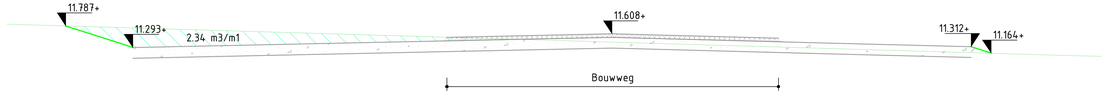

Dwarsprofiel BC 4400
Schaal 1:50

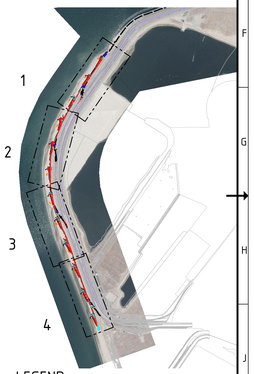

LEGEND
22-20/12

- Platform hoofdkraan
- Montageruimte
- Platform hulpkraan
- Verhard oppervlak
- Platenbaan
- Tijdelijke objecten
- Permanente objecten
- Turbinelocatie
- Draaicirkel kraan

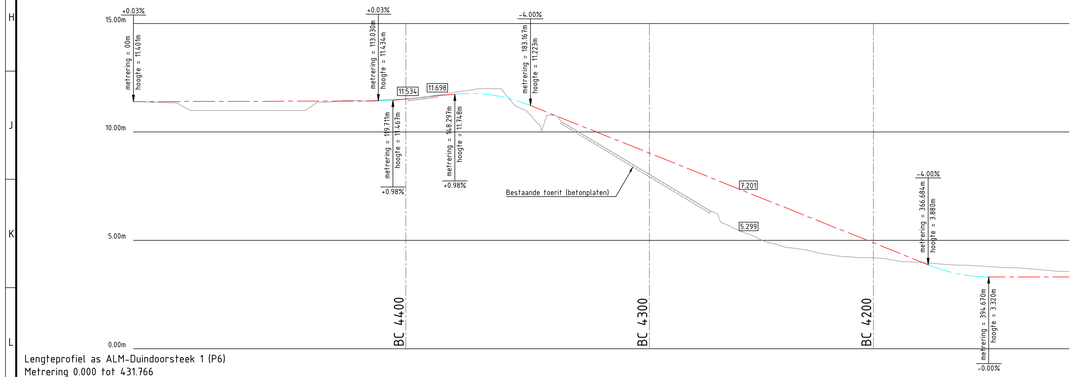

Lengteprofiel as ALM-Duindoorsteek 1 (P6)
Metrering 0.000 tot 431.766

Metrering	10.000+ 20.000+ 30.000+ 40.000+ 50.000+ 60.000+ 70.000+ 80.000+ 90.000+ 100.000+ 110.000+ 120.000+ 130.000+ 140.000+ 150.000+ 160.000+ 170.000+ 180.000+ 190.000+ 200.000+ 210.000+ 220.000+ 230.000+ 240.000+ 250.000+ 260.000+ 270.000+ 280.000+ 290.000+ 300.000+ 310.000+ 320.000+ 330.000+ 340.000+ 350.000+ 360.000+ 370.000+ 380.000+ 390.000+ 400.000+ 410.000+ 420.000+ 430.000+
Ontwerphoogte	11.630+ 11.629+ 11.628+ 11.629+ 11.629+ 11.628+ 11.627+ 11.626+ 11.626+ 11.626

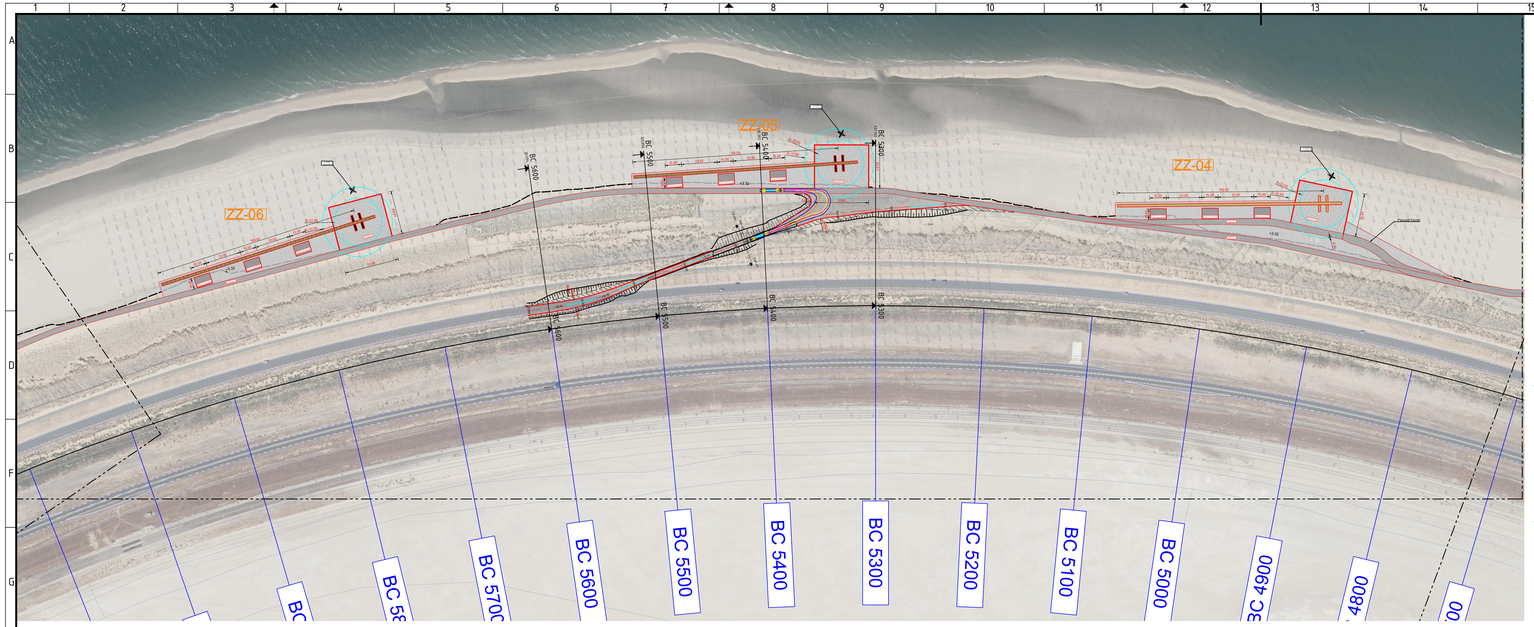

Overzicht
Schaal 1:2000

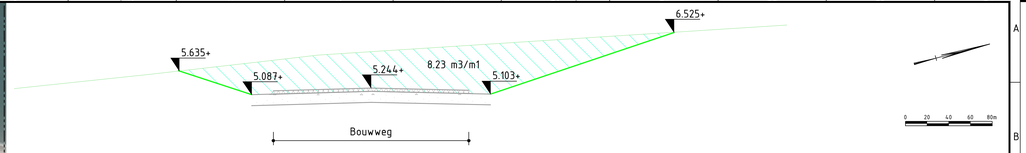

Dwarsprofiel BC 5300
Schaal 1:50

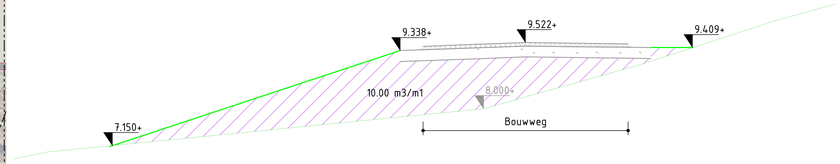

Dwarsprofiel BC 5400
Schaal 1:50

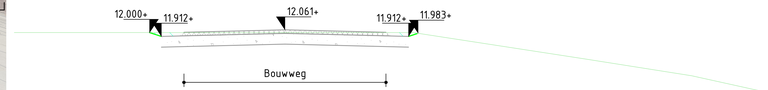

Dwarsprofiel BC 5500
Schaal 1:50

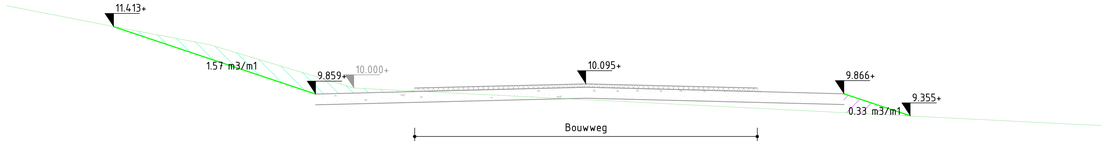

Dwarsprofiel BC 5600
Schaal 1:50

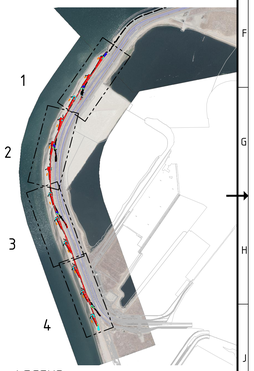

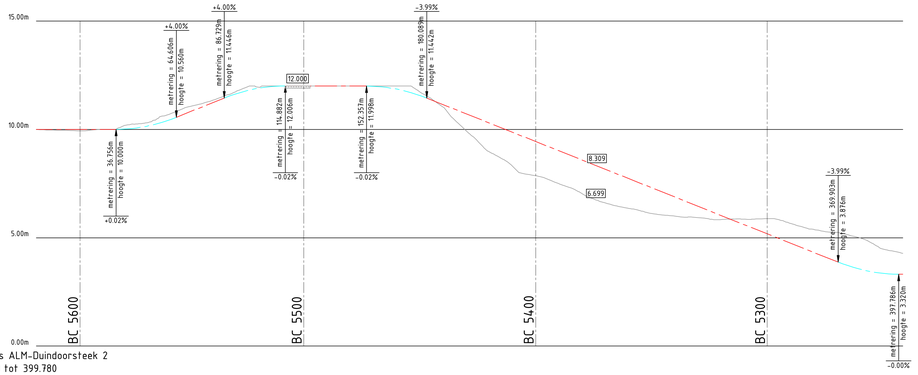

Lengteprofiel as ALM-Duindoorsteek 2
Metrering 0.000 tot 399.780

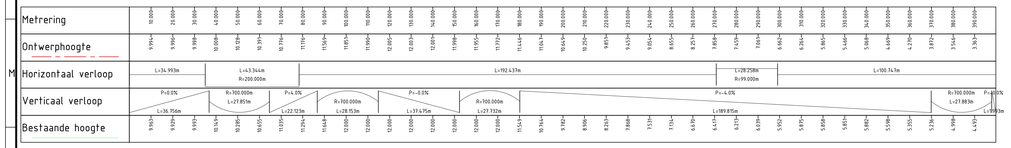

Lengteprofiel Duindoorsteek 2
Schaal 1:1000

LEGEND
AA-001Q

- Platform hoofdkraan
- Montageruimte
- Platform hulpkraan
- Verhard oppervlak
- Platenbaan
- Tijdelijke objecten
- Permanente objecten
- Turbinelocatie
- Draaicirkel kraan

Verwijzing:
- Voor overzicht turbine locaties zie tekening C-0003 en C-0004
- Voor ontwerp definitieve objecten zie tekening C-0102

3.0	Ondersteund tijdelijke en permanente objecten	08-06-2020
2.0	Deltastat VO	29-05-2020
1.0	Eerste uitgave	26-05-2020
versie	omschrijving	datum

[redacted]

opdrachtgever
Eneco Wind B.V.

Eneco

project
Windpark Maasvlakte 2

omschrijving
Kraanopstelplaatsen zachte zeewering
Turbinelocaties ZZ-04, ZZ-05 en ZZ-06
en duindoorsteek 2

Royal HaskoningDHV
Enhancing Society Together
HaskoningDHV Nederland B.V.
Transport & Planning

documentstatus: Definitief
documentversie: 3.0

formaat	schaal	fase	bladnr.	van
A1	1:2000	VO	2	4

projectnummer / tekeningnummer
BG8375-RHD-ZZ-XX-DR-C-0002

© Copyright Royal HaskoningDHV



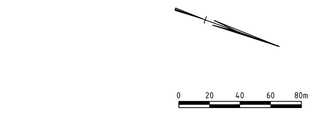

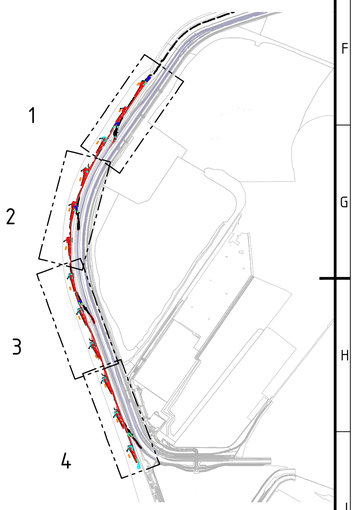

Overzicht

Schaal 1:2000

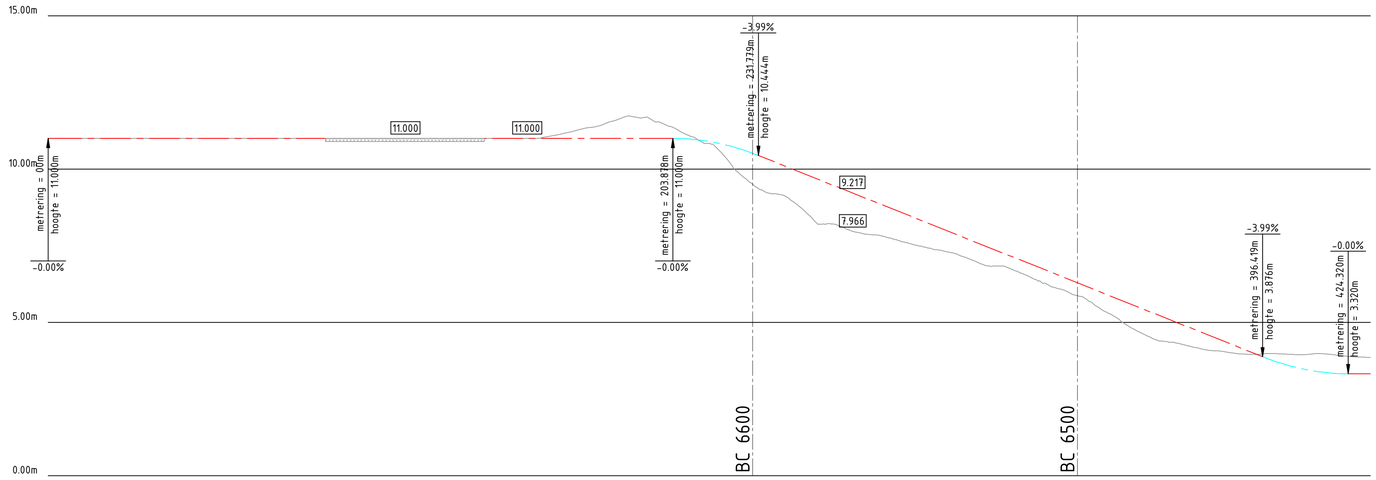

Lengteprofiel as ALM-Duindoorsteek 3 (P5)
Metrering 0.000 tot 431.517

Metrering	0.000	10.000	20.000	30.000	40.000	50.000	60.000	70.000	80.000	90.000	100.000	110.000	120.000	130.000	140.000	150.000	160.000	170.000	180.000	190.000	200.000	210.000	220.000	230.000	240.000	250.000	260.000	270.000	280.000	290.000	300.000	310.000	320.000	330.000	340.000	350.000	360.000	370.000	380.000	390.000	400.000	410.000	420.000	430.000
Ontwerphoogte	11.000	11.000	11.000	11.000	11.000	11.000	11.000	11.000	11.000	11.000	11.000	11.000	11.000	11.000	11.000	11.000	11.000	11.000	11.000	11.000	11.000	10.973	10.814	10.512	10.116	9.717	9.318	8.919	8.520	8.121	7.722	7.324	6.925	6.526	6.127	5.728	5.329	4.930	4.531	4.132	3.743	3.466	3.333	3.320
Horizontaal verloop	L=38.323m		L=78.804m R=300.000m												L=243.057m																								L=19.560m R=92.500m			L=51.774m		
Verticaal verloop	P=-0.0% L=203.878m																						R=700.000m L=27.901m					P=-4.0% L=164.640m														R=700.000m L=27.901m		P=-0.0% L=7.197m
Bestaande hoogte	11.000	11.000	11.000	11.000	11.000	11.000	11.000	11.000	11.000	11.000	11.000	11.000	11.000	11.000	11.000	11.000	11.000	11.220	11.412	11.719	11.598	11.059	10.501	9.492	9.142	8.323	8.067	7.853	7.600	7.369	7.092	6.838	6.503	6.088	5.676	5.052	4.494	4.283	4.075	3.963	3.984	3.942	3.933	3.861

Lengteprofiel Duindoorsteek 3 (P5)

Schaal 1:1000

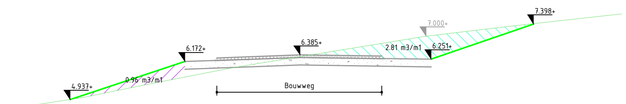

Dwarsprofiel BC 6500

Schaal 1:100

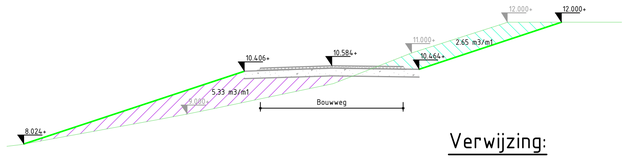

Dwarsprofiel BC 6600

Schaal 1:100

LEGEND

zz-01/12

- Platform hoofdkraan
- Montageruimte
- Platform hulpkraan
- Verhard oppervlak
- Platenbaan
- Tijdelijke objecten
- Permanente objecten
- Turbinelocatie
- Draaicirkel kraan

Verwijzing:

- Voor overzicht turbine locaties zie tekening C-0003 en C-0004
- Voor ontwerp definitieve objecten zie tekening C-0102

versie	omschrijving	[redacted]	datum
3.0	Onderscheid tijdelijke en permanente objecten		08-06-2020
2.0	Definitief VO		29-05-2020
1.0	Eerste uitgave		26-05-2020

opdrachtgever
Eneco Wind B.V.

Eneco

project
Windpark Maasvlakte 2

omschrijving
Kraanopstelplaatsen zachte zeewering
Turbinelocaties ZZ-07, ZZ-08 en ZZ-09
en duindoorsteek 3 (P5)

Royal HaskoningDHV
Enhancing Society Together
HaskoningDHV Nederland B.V.
Transport & Planning

formaat	schaal	fase	bladnr.	van	documentstatus	documentversie
A1	1:2000	VO	3	4	Definitief	3.0

projectnummer / tekeningnummer
BG8375-RHD-ZZ-XX-DR-C-0002

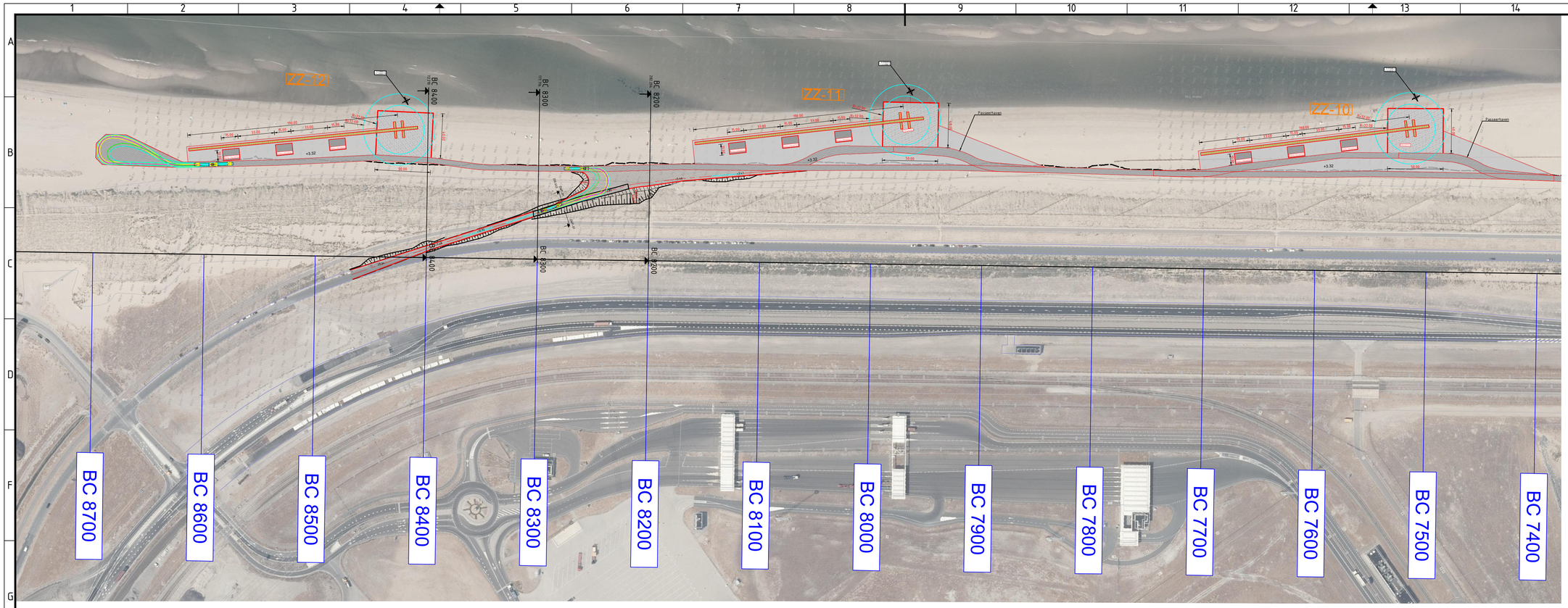

Overzicht

Schaal 1:2000

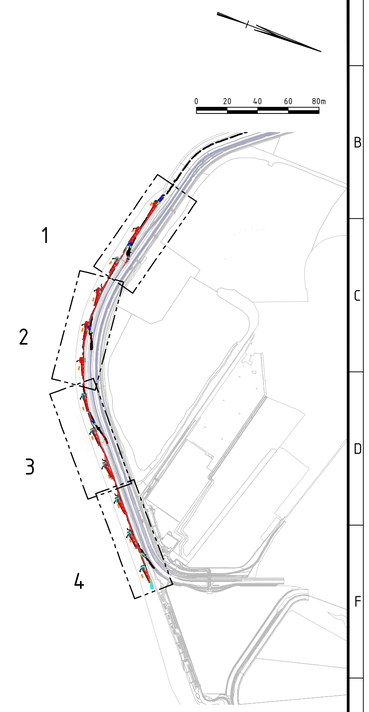

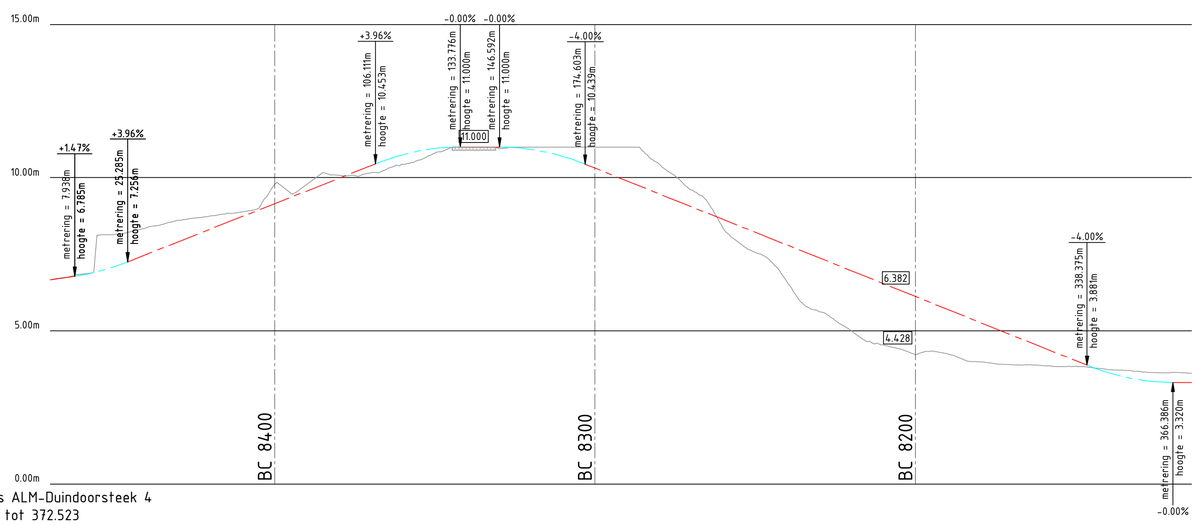

Lengteprofiel as ALM-Duindoorsteek 4
Metrering 0.000 tot 372.523

Metrering	10.000	20.000	30.000	40.000	50.000	60.000	70.000	80.000	90.000	100.000	110.000	120.000	130.000	140.000	150.000	160.000	170.000	180.000	190.000	200.000	210.000	220.000	230.000	240.000	250.000	260.000	270.000	280.000	290.000	300.000	310.000	320.000	330.000	340.000	350.000	360.000	370.000
Ontwerphoogte	6.819	7.067	7.443	7.818	8.234	8.629	9.025	9.420	9.816	10.211	10.596	10.864	10.990	11.000	10.992	10.972	10.669	10.223	9.823	9.422	9.022	8.621	8.221	7.820	7.420	7.019	6.619	6.218	5.818	5.418	5.017	4.617	4.216	3.817	3.512	3.343	3.320
Horizontaal verloop	L=254.499m																										L=22.404m R=99.000m								L=95.620m		
Verticaal verloop	P=1.5%	R=700.000m L=17.346m			P=4.0% L=80.827m							R=700.000m L=27.665m		P=-0.0% L=12.816m	R=700.000m L=28.011m								P=-4.0% L=163.772m										R=700.000m L=28.011m		P=-0.0% L=6.131m
Bestaande hoogte	6.851	8.144	8.332	8.566	8.717	8.844	9.324	9.555	10.135	10.653	10.973	10.561	10.995	11.000	10.995	11.000	11.000	11.000	11.000	10.324	9.567	8.983	7.569	6.664	5.681	5.183	4.591	4.316	4.318	4.002	3.932	3.893	3.832	3.865	3.714	3.640	3.635

Lengteprofiel Duindoorsteek 4

Schaal 1:1000

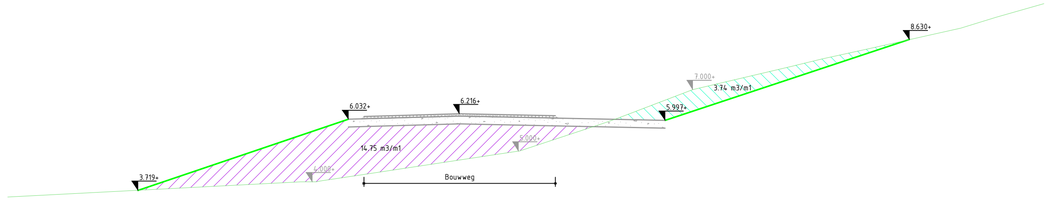

Dwarsprofiel BC 8200

Schaal 1:100

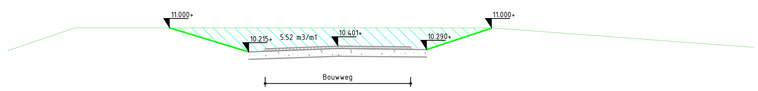

Dwarsprofiel BC 8300

Schaal 1:100

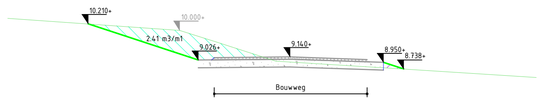

Dwarsprofiel BC 8400

Schaal 1:100

LEGEND

zz-01/12

- Platform hoofdkraan
- Montageruimte
- Platform hulpkraan
- Verhard oppervlak
- Platenbaan
- Tijdelijke objecten
- Permanente objecten
- Turbinelocatie
- Draaicirkel kraan

Verwijzing:

- Voor overzicht turbine locaties zie tekening C-0003 en C-0004
- Voor ontwerp definitieve objecten zie tekening C-0102

versie	omschrijving	datum
3.0	Onderscheid tijdelijke en permanente objecten	[redacted] 08-06-2020
2.0	Definitief VO	29-05-2020
1.0	Eerste uitgave	26-05-2020

opdrachtgever
Eneco Wind B.V.

project
Windpark Maasvlakte 2

omschrijving
Kraanopstelplaatsen zachte zeewering
Turbinelocaties ZZ-10, ZZ-11 en ZZ-12
en duindoorsteek 4

Royal HaskoningDHV
Enhancing Society Together
HaskoningDHV Nederland B.V.
Transport & Planning

documentstatus	documentversie
Definitief	3.0

formaat	schaal	fase	bladnr.	van
A1	1:2000	VO	4	4

projectnummer / tekeningnummer
BG8375-RHD-ZZ-XX-DR-C-0002