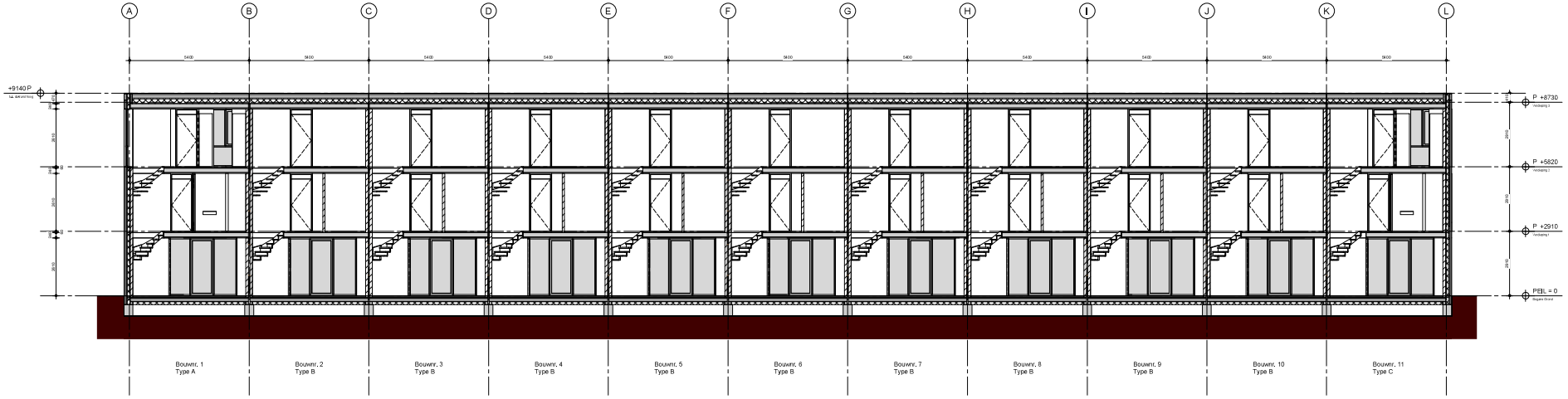

Doorsnede A

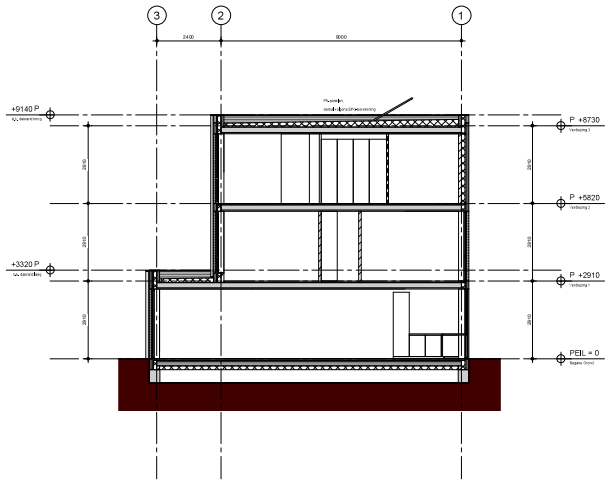

Doorsnede B

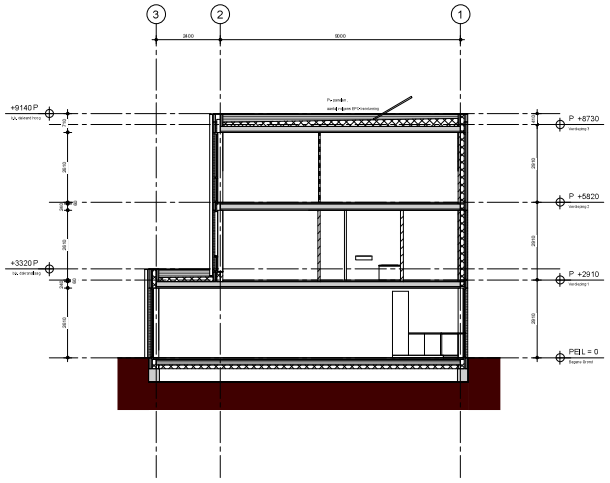

Doorsnede C

LEGENDA

- bestaand
- buitenmetselwerk
- beton, in het werk gestort
- cementgebonden dekpleinen
- dragend metselwerk
- lichte scheidingswanden
- glasvezelring (aansicht)
- isolatie

PEIL
peil = 0 = n.a.v. afgewerkte vloer
exacte peilmaat te bepalen door gemeente i.o.v. architect.

BOUWBESLUIT
- Openlaten, spui, ventilatie zie rapportage Grosfeld van der Velde Architecten
- Vloerafscheidingen cf. afdeling 2.3 van het bouwbesluit min. hoogte 1000mm i.o.v. bb. afgewerkte vloer
- Trappen cf. afdeling 2.5 van het bouwbesluit
  - optrede max. 185
  - aantrede min. 220mm
  - aantrede 300 mm bij ronde stenen
- Beglazing cf. NEN3569/NEN6702 glas=0,6m t.o.v. vloer/maaiveld bij/al vanaf uitkomen
- Wering van vocht volgens NEN 2778, de badkamers en toiletten dienen hieraan te voldoen
- Vrije doorgang+bereikbaarheid c.z. afdeling 4.4 van het bouwbesluit, deuren min = 900mm x 2300mm
- Beschermen tegen ratten en muizen cf afdeling 3.10 van het bouwbesluit
- De daken voldoen aan beschrijving niet-brandwerende dak cf. NEN 6063
- Max. hoogteverschil tbv. entree 20mm t.o.v. aansluitend terrein
- Kozijnen,ramen en deuren weerstandsklasse 2 conform NEN 5087
- Hang- en sluitwerk slot
- Rookcellaten volgens NEN 2555

FUNDERING EN HOOFDDRAAGCONSTRUCTIE
fundering- en hoofddraagconstructies volgens:
A.V.S. Engineering B.V..

ENERGIEPRESTATIE
bouwkundige, bouwfysische- en installatietechnische uitgangspunten EP cf. EPC-berekening volgens:
Grosfeld van der Velde Architecten

Rc bepaling volgens NEN 5060/NPR2068 cf. berekening

Rc gevel	= >4,5	m2.K/W
Rc dak	= >6,0	m2.K/W
Rc vloer	= >3,5	m2.K/W

U-waarde:

glas	≤ 1,65	W/(m².K)
gevelopeningen	≤ 1,65	W/(m².K)

INSTALLATIES
Warmteafgiftebeveiliging of NEN 3215-11 (uitgave 2011) en NEN 3216
E-installaties cf NEN 1010

- alle standpijpen isoleren.
- was aansluiten op bestaande riolering.
- hwa aansluiten op bestaande riolering.
- T.p.v. aansluiting binnen 1m van de perceelgrens een ontstoppingstuk opnemen.
- hwa leidingen uitvoeren in de kleur grijs.
- vwa leidingen uitvoeren in de kleur bruin.
- alle/het bestaande leidingwerk in/naar
- riolering volgens geschetste system

— — — — — — — — — — afvalwaterafvoer
— — — — — — — — — — hemelwaterafvoer

ALGEMEEN
- Niet van tekening meten
- Meetwerring in het werk te controleren
- Tekening niet geschikt voor uitvoering

wijziging B
-legenda, NEN - norm rookmelders en NEN 2778 wering vocht toegevoegd
-rookmelders toegevoegd
-riolering toegevoegd
-div. pijlen aangepast
-brandveiligheid en doorvalveiligheid gips aangevoerd

B	10-12-19	DRK	OV aanvulling
A	11-10-19	RH	OV
editie:	datum:	gct:	omschrijving:

project: Blauwe Kei

projectnummer: 1804

opdrachtgever:

ontwerpfase: OV

omschrijving: Doorsneden A,B & C

formaat: A1

schaal: 1:100

projectnr. tekeningnr.
tekeningnummer: 1804 - OV201

Gemeente Breda
Bijlage 6 bij besluit
Z2019-005523-V1
V&L

GROSFELD BEKKERSVAN DER VELDE ARCHITECTE Iraduillaan 39 4814 DC Breda T+31 (0) 76 5221811