PDF-XChange Product
Click to buy NOW!
www.tracker-software.com



Voorgevel (bestaand)
noordgevel

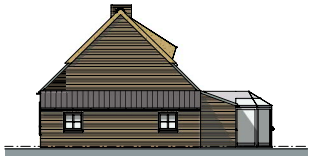

Rechter zijgevel (bestaand)
westgevel

Achtergevel (bestaand)
zuidgevel

Linker zijgevel (bestaand)
oostgevel



Voorgevel (nieuw)
noordgevel

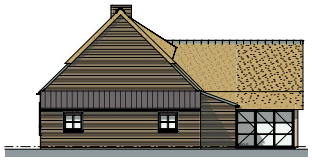

Rechter zijgevel (nieuw)
westgevel

Achtergevel (nieuw)
zuidgevel

Linker zijgevel (nieuw)
oostgevel

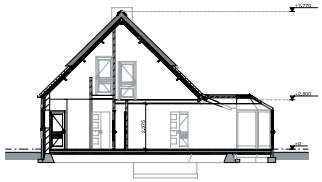

Doorsnede A-A (bestaand)
langsdoorsnede

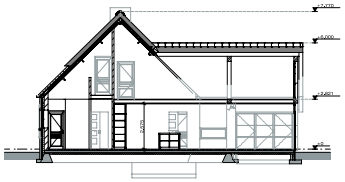

Doorsnede A-A (nieuw)
langsdoorsnede

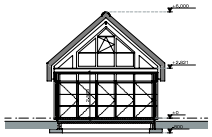

Doorsnede B-B (nieuw)
dwarsdoorsnede

3D Impressie (nieuw)

RENVOOI materialen exterieur

onderdeel	materiaal	kleur	RAL
spant	eiken hout	natural	
dakafwerking: hellend dak	riet	natural	
kozijnen	staal	zwart	9005
ramen	staal	zwart	9005
deuren	staal	zwart	9005

RENVOOI bouwbesluit
bepaling m2u2, het bouwbesluit (BB) 2012

Algemeen:
- voor aanvang bouw maten in het werk controleren
- alle toe te passen materialen, constructies en de uitvoering van het bouwwerk volgens eisen Bouwbesluit
- alle weergegeven maten in mm tenzij anders aangegeven
- bouwkundig ontwerp bovenkant begane grondvloer, tenzij anders aangegeven
- installatieverbindingen materialen nader in te dienen door verantwoordelijke uitvoering
- alle trappen en uitloopbeschermingen volgens eis, 2.2 (BB)
- alle installatiewerken volgens volgens tekening en of bewoning constructeur:
  - elektrische installaties dgs NEN 1010 tenzij anders aangegeven
  - riolering volgens NEN 3215, NEN-EN 1610 en voorschriften gemeente en het waterschap
  - water en gas volgens voorschriften nutsbedrijven
- hwa ook, aan te sluiten op infiltratiesystemen a.a.w. volgens voorschriften gemeente
- bij uitvoering hwa drie vacuum systeem: aansluitingen vacuum toilet, douche/bad/keukenafvoer, douche/badkamerafvoer, CV.a.w. nader overleg afstemming met installatieur.

Veiligheid
- stootvrije deuren minimal 1000mm
- ook, aan te brengen noodsteunpilaren volgens constructeur
- ellebogen in gevels & wanden dgs constructeur/tekenaar
- gehele staalconstructie in contact met buiten/licht thermisch verzinken tenzij anders aangegeven
- bouwwerk v.v. minimaliseerd hang en sluitwerk dgs NEN3066.
- bouwwerk v.v. voorzien van ventilatie dgs NVOW
- verlichting voorzien naar voorkeur
- alle beglazing dient te voldoen aan NEN 3569. Bij mogelijkheid tot zoomd maaien alle ramen, waarbij de onderdelen van de ruit begint op 800mm of lager ter operatie van dieren. dgs voorzien van veiligheidsglas. Bij ramen van 1000mm x 1000mm of groter en twee zijden mogelijk is moet heeslslig. veiligheidsglas worden toegepast.

Gezondheid
- geluidsweering uitwendige scheidingsconstructie dgs NEN 5077
- geluidsweering tussen woningen volgens NEN 5077
- isolering uitvoeren in PVC volgens NEN 7003 en aangebogd
- ventilatie volgens NEN 1087
- verdere geluidseisen volgens NEN 1087 en NPR1068
- capacitief verdieping volgens berekening adviseur installateur
- verdiepingvloer (v.v.) achtervenstering volgens tekening en of berekening architect, adviseur installateur
- afvoeging hoofdstelsel direct naar buiten via eigen afvoeleiding
- afvoeren toilgasgas v.v. installatie volgens gebonden eisen installatieur, adviseur installateur
- openingen in uitwendige scheidingsconstructies niet breder dan < 0,01m. Behalve bij een alzijdige opening of een opening van een gevel van een ruimte van 2m. Ongeopende en of ontluchting voor afvoer, ventilator of facade.
- daglichtbeveiling volgens NEN 2057
- ventilatiewerk toepassen van een volgemoldsem systeem
- toilgasruimte van toepassen tot min. 1900mm + open en douche en aanzienlijk ter toegang tot aan het plafond, bovendiga toaleen wandaglasvlak afdoen.

Bruikbaarheid
- vrije doorgang route uitgeweld conform atb, 4.4 (BB)
- hoogteverschil dgs de toegang / drempel conform atb, 4.4 (BB)
- meetwaat volgens NEN 2768 en eisen nutsbedrijven
- meetwaat v.v. achtervenst. 18mm / 1 meter

Energiezuinigheid
- energieprestatie volgens EPN-berekening, NEN 7120
- uitwendige scheidingsconstructie volgens volgens EPN, tenzij niet aangegeven:
  - beganne grond door minimaal Rc 3,5m²K/W
  - gevelconstructie minimaal Rc 4,5m²K/W
  - dakconstructie minimaal Rc 6,0m²K/W
- kozijnen, ramen en deuren van beglazing volgens EPN tenzij niet aangegeven: U-waarde < 1,8W/m²K.

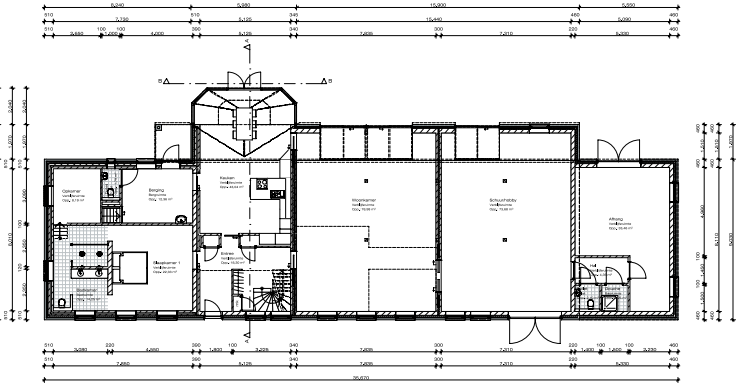

Begane grond (bestaand)
PEIL = 0 = bk. afwerkvloer

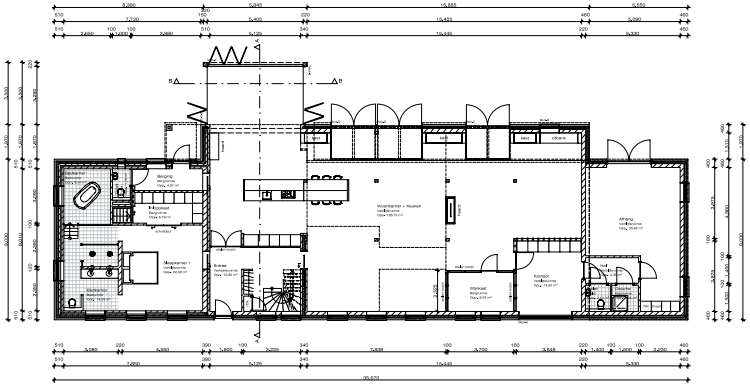

Begane grond (nieuw)
PEIL = 0 = bk. afwerkvloer

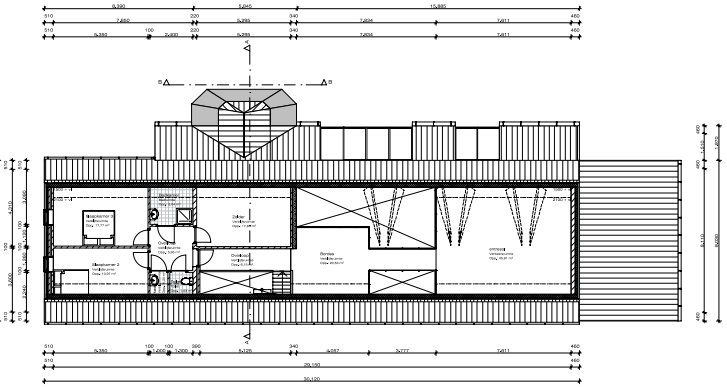

Eerste verdieping (bestaand)
2800 = 8 = bk. afwerkvloer

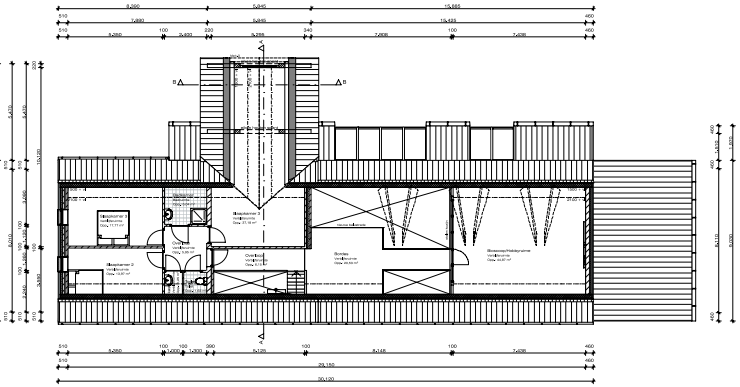

Eerste verdieping (nieuw)
2800 = 8 = bk. afwerkvloer

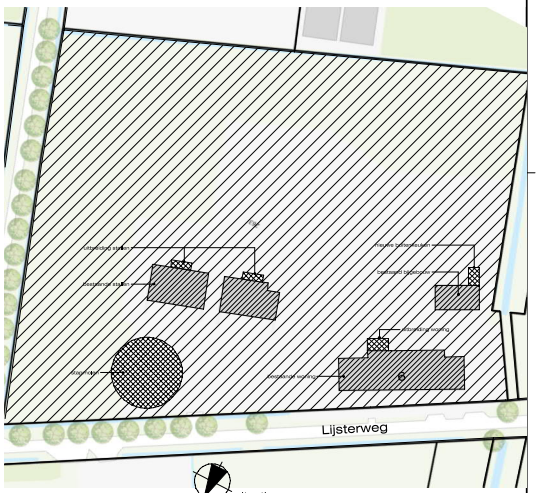

situatie
Kadastraal bekend sectie V, nummer 263
Gemeente Deurne
Schaal 1:500

N

Alle maten en constructies in het werk controleren.

Verbouwen van een woonhuis
aan de Lijsterweg 6 te Deurne

181001

Onderdeel :
Ontwerp
Gevels Doorsnede en Plattegronden
Oodtrechtseweer

GOEDEHUIZEN
architectenbureau

Internet :
www.goedehuizen.nl
info@goedehuizen.nl

Schaal	1:100
Formaat	A0+
Datum	10-10-2010
Gew.	11-10-2010
	05-04-2021 aan
	12-04-2021 aan
	27-04-2021 aan
Blad	DO-1

Niets uit deze tekening mag worden verveelvoudigd en/of openbaar gemaakt door middel van druk, fotografie, film of elektronisch, mechanisch, door fotocopie, opnamen of enige andere wijze zonder voorafgaande schriftelijke toestemming van de auteur-rechthebbende.