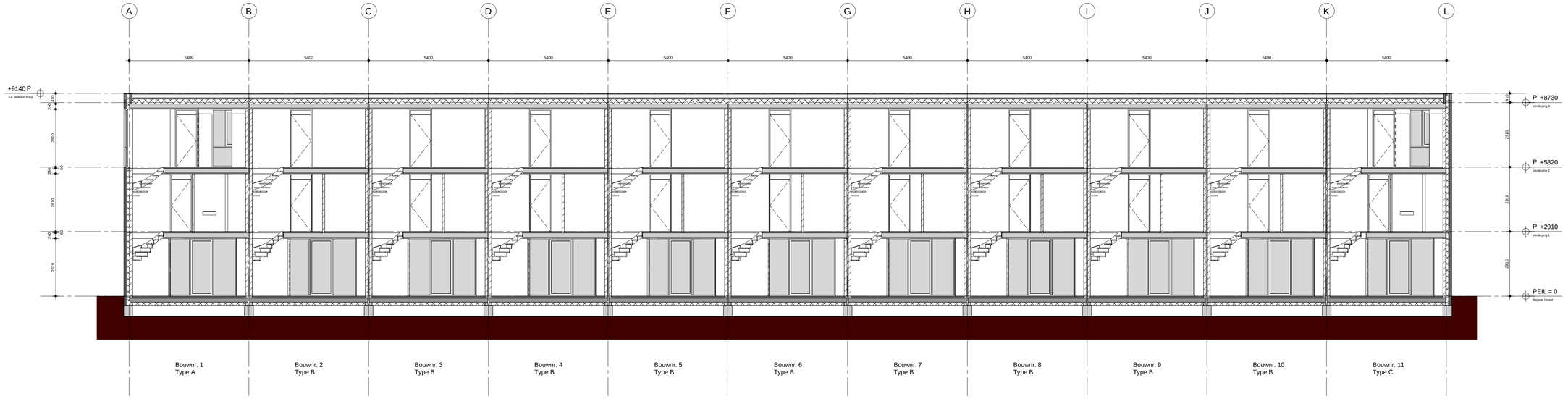

Doorsnede A

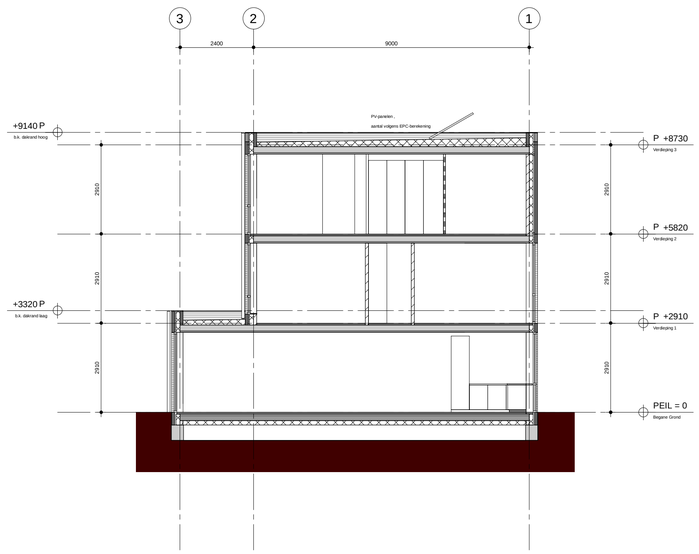

Doorsnede B

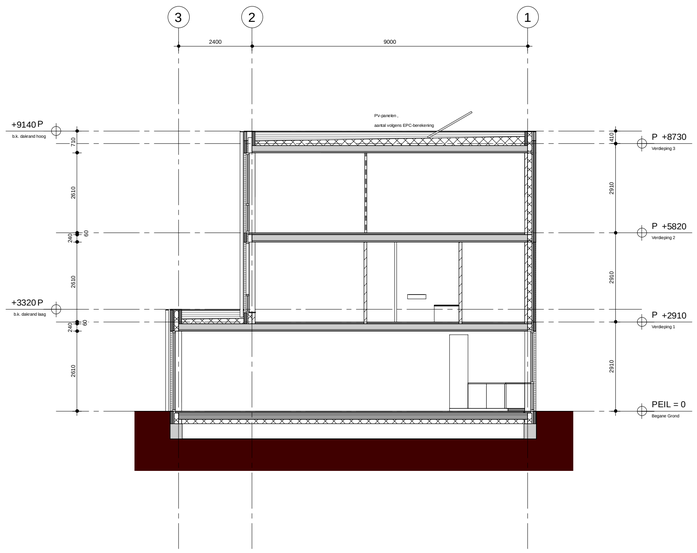

Doorsnede C

LEGENDA

- bestaand
- buitenmetselwerk
- beton, in het werk gestort
- cementgebonden dekvloeren
- dragend metselwerk
- lichte scheidingswanden
- glasarcering (aanzicht)
- isolatie

PEIL
peil = 0 = b.k. afgewerkte vloer
exacte peilmaat te bepalen door gemeente i.o.m. architect.

BOUWBESLUIT
- Oppervlakte, spui, ventilatie zie rapportage Grosfeld van der Velde Architecten
- Vloerafscheidingen cf. afdeling 2.3 van het bouwbesluit min. hoogte 1000mm t.o.v. bk. afgewerkte vloer
- Trappen cf. afdeling 2.5 van het bouwbesluit
  - *optrede max. 185*
  - *aantrede min.220mm*
  - *leuning 900 mm t.o.v. klimlijn*
- Beglazing cf. de NEN3569/NEN6702 glas<0,6m t.o.v. vloer/maaiveld letselwerend uitvoeren
- Wering van vocht volgens NEN 2778, de badkamers en toiletten dienen hieraan te voldoen
- Vrije doorgang+bereikbaarheid c.f. afdeling 4.4 van het bouwbesluit, dagmaat ≥ 900mm x 2300mm
- Beschermen tegen ratten en muizen cf afdeling 3.10 van het bouwbesluit
- De dalen voldoen aan beschrijving niet-brandgevaarlijk dak cf. NEN 6063
- Max. hoogteverschil tpv. entree 20mm t.o.v. aansluitend terrein
- Kozijnen,ramen en deuren weerstandklasse 2 conform NEN 5087
- Hang- en sluitwerk skg**
- Rookmelders volgens NEN 2555

FUNDERING EN (HOOFD)DRAAGCONSTRUCTIE
fundering- en (hoofd)draagconstructies volgens:
A.V.S. Engineering B.V.

ENERGIEPRESTATIE
bouwkundige, bouwfysische- en installatietechnische uitgangspunten EP cf. EPC-berekening volgens:
Grosfeld van der Velde Architecten

Rc bepaling volgens NEN 1068/NPR2068 cf. berekening

Rc gevel	= >4,5	m2.K/W
Rc dak	= >6,0	m2.K/W
Rc vloer	= >3,5	m2.K/W

U-waarde:

glas	≤ 1,65	W/(m².K)
gevelopeningen	≤ 1,65	W/(m².K)

INSTALLATIES
W-installaties/riolering cf NEN 3215-11 (uitgave 2011) en NEN 3216
E-installaties cf NEN 1010

- alle standleidingen isoleren
- wwa aansluiten op bestaande riolering.
- hwa aansluiten op bestaande riolering.
- T.p.v. aansluiting binnen 1m van de perceelsgrens een ontstoppingstuk opnemen.
- hwa leidingen uitvoeren in de kleur grijs.
- vwa leidingen uitvoeren in de kleur bruin.
- afschot liggende leidingen min. 1:500
- riolering volgens geschraden systeem

— — — — — — hemelwaterafvoer
——— - ——— vuilwaterafvoer

ALGEMEEN
- Niet van tekening meten
- Maatvoering in het werk te controleren
- Tekening niet geschikt voor uitvoering

wijziging B
-legenda, NEN - norm rookmelders en NEN 2778 wering vocht toegevoegd
-rookmelders toegevoegd
-riolering toegevoegd
-pv panelen aangeven
-letselveilig en doorvalveilig glas aangeven

editie:	datum:	get:	omschrijving:
B	10-12-19	DRK	OV aanvulling
A	11-10-19	RH	OV

Gemeente Breda

Bijlage 6 bij besluit
Z2019-005523-V1

V&L

project:	Blauwe Kei
projectnummer:	1804
opdrachtgever:	NBU
ontwerpfase:	OV
omschrijving:	Doorsneden A,B & C
formaat:	A1
schaal:	1:100
tekeningnummer: (projectnummer - tekeningnummer)	1804 - OV201

GROSFELD BEKKERS VAN DER VELDE ARCHITECTEN Veeduitlaan 39 4814 DC Breda T+31 (0) 76 5221811