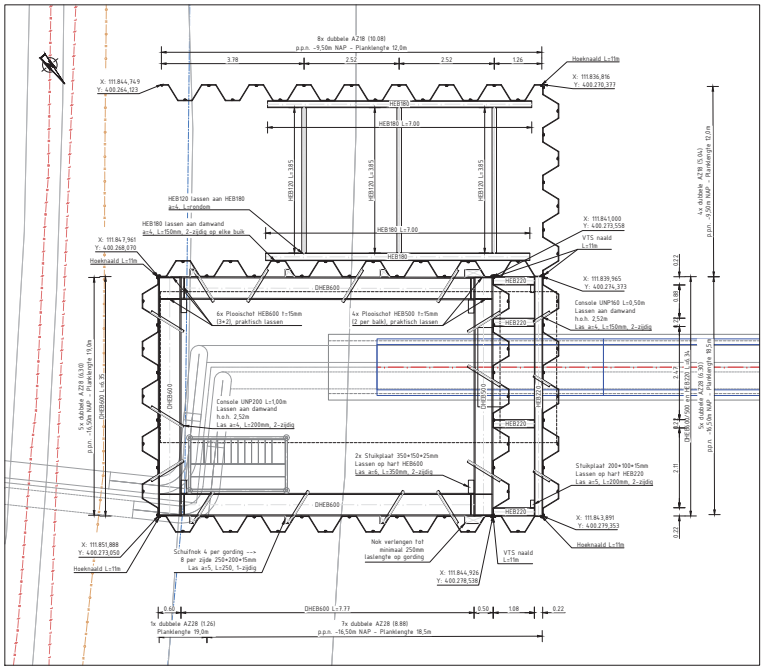

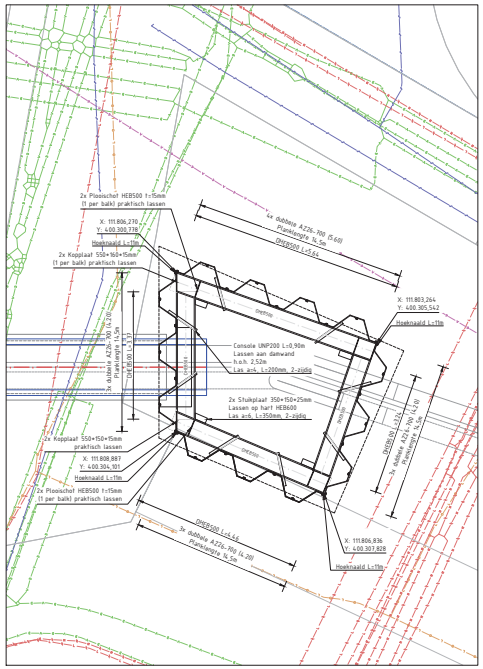

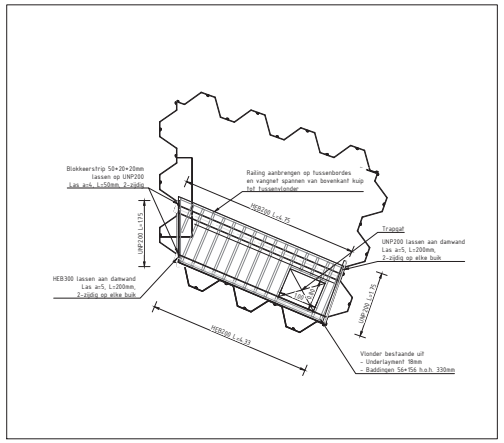

Tussenbordes ontvangkuip
Schaal 1:50

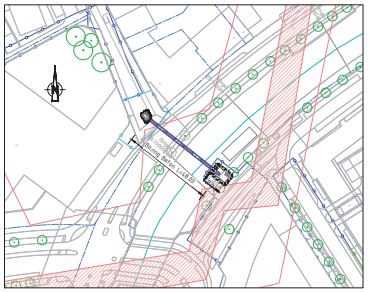

Situatie
Schaal 1:1000

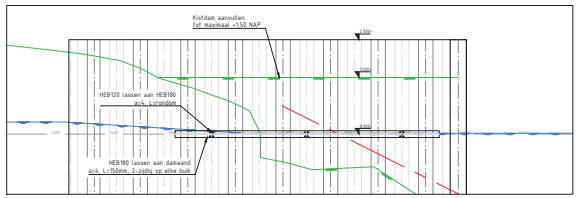

Kistdam
Schaal 1:50

Fasering kistdam

1. Damwanden aanbrengen
2. Aanvullen tot NAP +0.00m
3. Aanbrengen koppeling HEB120/180
4. Aanvullen tot max. NAP +1.50m

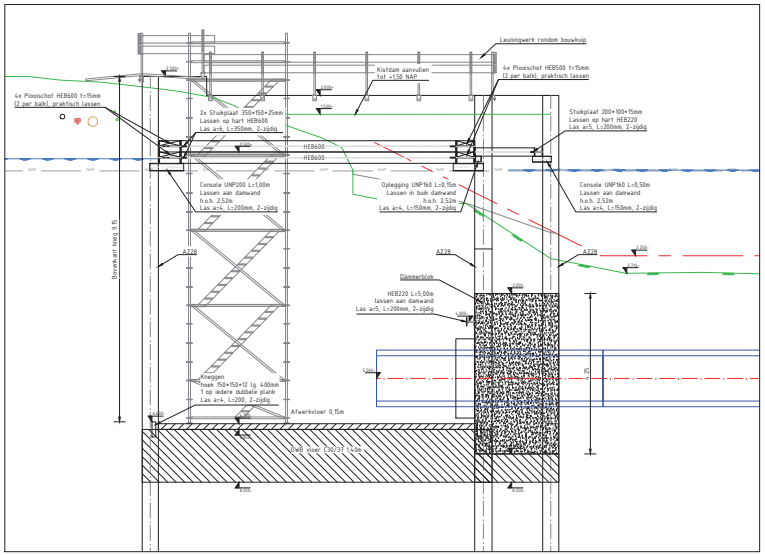

Perskuip
Schaal 1:50

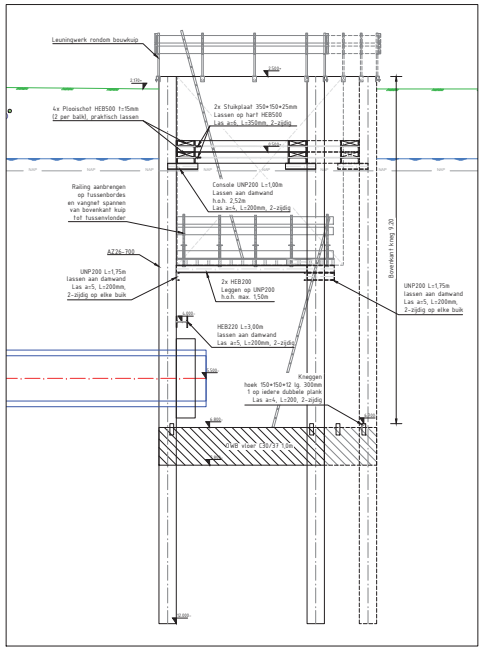

Ontvangkuip
Schaal 1:50

Fasering Perskuip

1. Damwanden aanbrengen
2. Ontgraven tot NAP +0.00
3. Aanbrengen stempelraam
4. Ontgraven tot ok. OWB **ook in voorkuip**
5. Aanbrengen OWB ook in voorkuip
6. Leegpompen
7. .....

Fasering Ontvangkuip

1. Damwanden aanbrengen
2. Ontgraven tot NAP +0.00
3. Aanbrengen stempelraam
4. Ontgraven tot ok. OWB
5. Aanbrengen OWB
6. Leegpompen

STUKSLIJST DAMWANDEN PERSKUIP

Profiel	Kwaliteit	Afmetingen	Aantal	Opmerkingen
AZ18	S240	12,00 m	12d	
AZ28	S240	19,00 m	7d	
AZ28	S240	18,50 m	24d	
Hoeknaald	S240	11,00 m	4 st	
VTS-naald	S240	11,00 m	3 st	

STUKSLIJST STEMPELRAAM PERSKUIP

Onderdeel	Afmetingen	Aantal	Opmerkingen
HEB120	L=3,85 m	3 st	Kistdam
HEB180	L=7,00 m	2 st	Kistdam
HEB220	L=6,34 m	1 st	Voorkuip
HEB220	L=1,08 m	4 st	Voorkuip
HEB220	L=5,00 m	1 st	Boven Manchetkast
HEB500	L=6,34 m	2 st	
HEB600	L=6,34 m	2 st	
HEB600	L=7,77 m	4 st	
Console	UNP160 L=0,15m	4 st	Voorkuip
Console	UNP160 L=0,5m	3 st	Voorkuip
Console	UNP200 L=1,0m	14 st	
Stukplaat	200×100×15 mm	2 st	Voorkuip
Stukplaat	350×150×25 mm	8 st	
Schuifnok	250×200×15 mm	12 st	
Schuifnok	600×200×15 mm	4 st	Verlengde
Plooischot	HEB500 t=15 mm	8 st	
Plooischot	HEB600 t=15 mm	16 st	
Hoekstaal	150×150×15 mm L=400mm	24 st	Kneggen

STUKSLIJST DAMWANDEN ONTVANGKUIP

Profiel	Kwaliteit	Afmetingen	Aantal	Opmerkingen
AZ26-700	S240	14,50 m	13d	
Hoeknaald	S240	11,00 m	4 st	

STUKSLIJST STEMPELRAAM ONTVANGKUIP

Onderdeel	Afmetingen	Aantal	Opmerkingen
UNP200	L=1,75 m	2 st	Tussenbordes
HEB220	L=3,00 m	1 st	Boven Manchetkast
HEB200	L=4,33 m	1 st	Tussenbordes
HEB200	L=4,75 m	1 st	Tussenbordes
HEB500	L=3,24 m	2 st	
HEB500	L=3,37 m	2 st	
HEB500	L=4,46 m	2 st	
HEB500	L=5,64 m	2 st	
Console	UNP200 L=0,9m	8 st	
Stukplaat	350×150×25 mm	8 st	
Plooischot	HEB500 t=15 mm	12 st	
Kopschot	550×160×15 mm	4 st	
Hoekstaal	150×150×12 mm L=300mm	13 st	Kneggen
Blokkeerstrip	150×100×20 mm	2 st	Tussenbordes

LEGENDA KABELS & LEIDINGEN

- Dafaltransport
- Laagspanning
- Middenspanning
- Hoogspanning
- Gasleiding-Gasunie
- Gasleiding-Hd
- Gasleiding-Ld
- Gevaarlijk
- Petro-chemie
- Warmte leiding
- Drukrioleering
- Vijverwaterloozing
- Water
- Overig
- Wees kabel/leiding
- Manfelbuis/zinker/boring
- Wees manfelbuis/zinker/boring

UITGANGSPUNTEN

- Bestaande kabels en leidingen op basis van KLIC-melding RS18039-XR-Klic3
- Maatvoering in meters, tenzij anders aangegeven
- Maaiveldhoogte op basis van ANN
- Maatvoering hoeken in het 360°-stelsel;
- Coördinaten zijn gegeven in het rijksdriehoek-stelsel;
- Bij maatvoering is geen rekening gehouden met uitheien damwand;
- Kwaliteit van de damwand is min. S240GP;
- Kwaliteit van de stempels is min. S235;
- De maximale toelaatbare bovenbelasting is 15 kN/m².
- Bijbehorende tekening
  - RB-230-2200-TEK-GFT-001_v0.1 Boortekening d.d. 04-02-2020

Versie	Datum	Omschrijving
1.0	05-03-2020	Definitief
0.3	27-02-2020	Ter controle TBB
0.2	05-02-2020	Ter goedkeuring PT

Heijmans Infra B.V.
Boortechnieken
Graafseweg 67 Postbus 198 T +31 (0)73 543 44 79
5201 JT ’s-Hertogenbosch 5201 AA ’s-Hertogenbosch F +31 (0)73 543 44 80

heijmans

Ennatuurlijk Ring Breda
Gesloten frontboring onder de Singel
Damwandkuipen

Discipline/soort	Tekening
Projectnummer	G.009085
Schaal	Divers, zie tekening
Formaat	
In	kleden, blad nr.
Gebaseerd	
Tekeningnummer	RB-230-2200-TEK-GFT-002
Versie	1.0