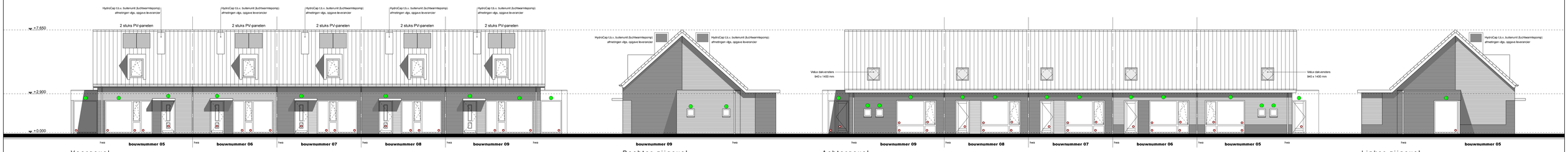

Voorgevel

ISOLERENDE LETSELBEPERKEND GELAAGD GLAS TOEPASSEN IN ALLE KOZIJNEN WAAR GLASLIJN LAGER LIGT DAN 850+ VL.

Rechter zijgevel

ISOLERENDE LETSELBEPERKEND GELAAGD GLAS TOEPASSEN IN ALLE KOZIJNEN WAAR GLASLIJN LAGER LIGT DAN 850+ VL.

Achtergevel

ISOLERENDE LETSELBEPERKEND GELAAGD GLAS TOEPASSEN IN ALLE KOZIJNEN WAAR GLASLIJN LAGER LIGT DAN 850+ VL.

Linker zijgevel

ISOLERENDE LETSELBEPERKEND GELAAGD GLAS TOEPASSEN IN ALLE KOZIJNEN WAAR GLASLIJN LAGER LIGT DAN 850+ VL.

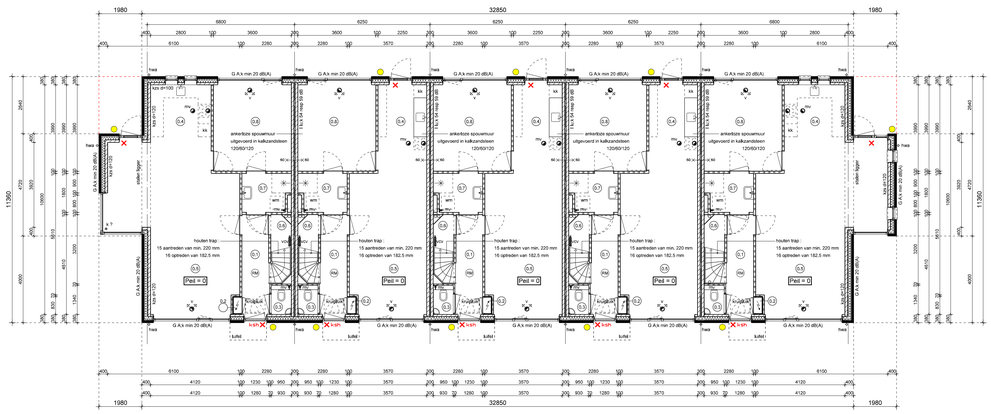

begane grond

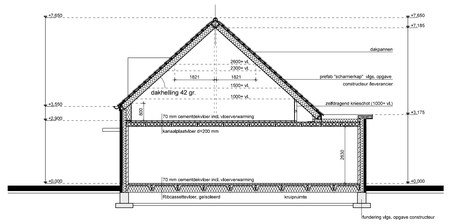

Dwarsdoorsnede A-A

ISOLERENDE LETSELBEPERKEND GELAAGD GLAS TOEPASSEN IN ALLE KOZIJNEN WAAR GLASLIJN LAGER LIGT DAN 850+ VL.

Situatie schaal 1:350

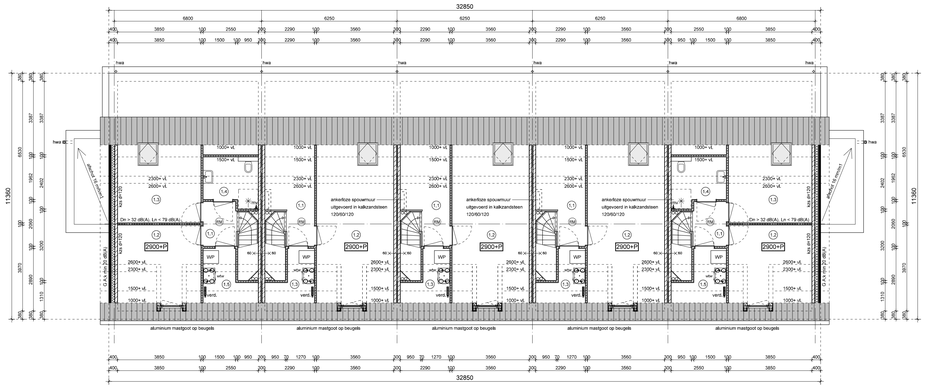

1e verdieping

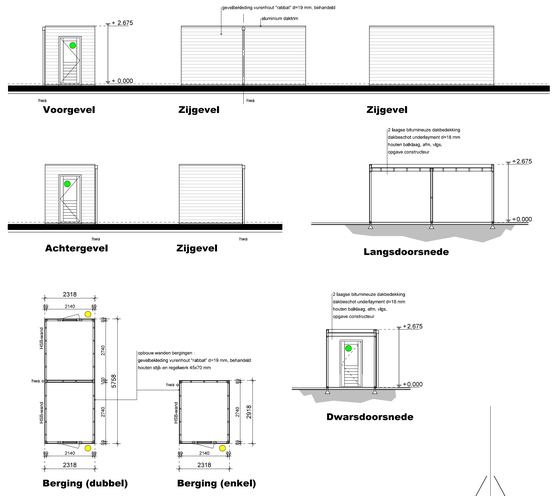

NOORD

DAKAFWERKING

zink met kraal — of — aluminium dakdrim (rond)

DAKDOORVOEREN

alle dakdoorvoeren(en) en dakpan in één kleur
Stand-Up dakdoorvoeren van ColoredRoofs o.g.

Politiekeurmerk

- rookmelder
- kemtrekbeveiliging
- kierstandhouder
- verlichtingsarmatuur
- bereikbare gevelelementen zijn inbraakwerend uitgevoerd.

Renvooi

	(stijgende) leidingen mech. ventilatie
	mech. ventilatie (afzuigventilator)
	mech. ventilatie (inblasventilator)
m.v.	mechanische ventilatie
	meterruimte
w.m.	opstelplaats wasautomaat
k.k.	opstelplaats koelkast
o.l. o.l.l.	ontluchting standleiding
o.s.	ontstoppingsstuk
vwa	vuil water afvoer
hwa	hemel water afvoer
w.c.	toilet
do	douche
f	fontein/gr
wf	wasbak
keu.	keuken (gootsteen)
st.l.	standleiding
o.s.	ontstoppingsstuk
	rookmelder
v	ventilatievoorziening
dl.	dilatatie
	kalkzandsteen
	metselwerk
	Gibo GNL70 / GHL70 en GZL100 tussen verticale/horizontale/aanbrenger
	(prefab) beton
	isolatie

ZIE VOOR CONSTRUCTIEPLATTEGRONDEN MET BIJBEHORENDE STAAL-, HOUT EN BETONCONSTRUCTIES BEREKENINGEN EN TEKENINGEN CONSTRUCTEUR !!!

ZIE VOOR PRINCIPEDETAILS DETAILBOEK, PD-01

ZIE VOOR BEREKENINGEN DAGLICHT BLAD B-07

RC-WAARDEN DAK, GEVELS en BEGANE GROND-VLOER vlgs. nadere opgave EPC-berekening(en)

ELEKTRA VOLGENS NEN 1010

RIOLERING VOLGENS NEN 3215

UITGANGSPUNTEN METSELWERK :

kopgemaat = 110 mm
legemaat = 62.5 mm
verband = wildverband

verticale dilatatie in gevels e.a.a. vlgs. advies leverancier gevelelement
voegwerk : doorgestreken voeg

isolerend triple beglazing in alle kozijnen HR +++ glas toepassen

De aansluitpunten van elektra-leidingen dienen te voldoen aan het gestelde in art. 6.1 lid 1 en 2, art. 6.2, lid 1 en 4, art. 6.3 lid 1,3,4,7 en art. 6.4 t/m 6.6 "Verlichting nieuwbouw en bestaande bouw" van het bouwbesluit.

De karakteristieke geluidwering van de uitwendige scheidingsconstructies dient te voldoen aan het gestelde in artikel 3.2, "geluid van buiten" van het bouwbesluit.

Aansluiting op het distributienet gas, elektra en warmte voldoet aan het gestelde in art. 6.10 "aansluiting op het distributienet voor electriciteit, gas en warmte" lid 1,2 en 3 van het bouwbesluit.

De wateropname van toegepaste materialen van vloer, wand en plafonds in sanitaire ruimten dient te voldoen aan het gestelde in artikel 3.23, lid 1 en 2 van het bouwbesluit.

Voorzieningen betreffende wering van ratten en muizen. (muisdichte roosters) dienen te voldoen aan het gestelde in art. 3.68, lid 1, 2 en 3 en art. 3.69, lid 1, 2 en 3 en art. 3.70 lid 1,2 en 3 van het bouwbesluit.

= letselbeperkend isolerend geëlaagd glas HR+++

De voorzieningen betreffende de toevoer van verbrandingslucht en de afvoer van rookgassen dienen te voldoen aan het gestelde in art. 3.48 t/m 3.55 (nieuwbouw) en art. 3.56 t/m 3.61 (bestaande bouw) "toevoer van verbrandingslucht en afvoer van rookgas" van het bouwbesluit.

Afmetingen binnendeuren: 930 x 2315 mm, tenzij anders vermeld

Bereikbare gevelelementen (volgens NEN 5087) moeten voldoen aan terminste klasse 2 van inbraakwerendheid volgens NEN 5096

bij ventilatie voorzieningen 2 instelmogelijkheden binnen het gebied van 0 tot 25% van de nominale capaciteit aanbrengen

De waterdichtheid en vochtwerende voorzieningen van inwendige en uitwendige scheidingsconstructies dienen te voldoen aan het gestelde in artikel 3.21, lid 1 t/m 4 "Wering van vocht" van het bouwbesluit.

hekwerken, balustrades en vloerafscheidingen dienen te voldoen aan het bouwbesluit (geen opstapmogelijkheden, afstand spijlen, hoogtes, openingen e.d.)

Projekt :
Nieuwbouw 13 grondgebonden woningen
aan de Iepenhof te Barneveld

Aanvraag omgevingsvergunning bouwnummer 05 t/m 09
gevelkaringen, plattegronden, dwarsdoorsnede A-A en tuinbergingen

Opdrachtgever :
De Bunte Vastgoed Oost BV
Amsterdamseweg 34a
Postbus 8029, 6710 AA Ede
tel: 0318-693370

De Jong+Lafeber Architecten
Postbus 88, 6720 AB Bennekom tel: 0318-416644 fax: 0318-418781 E-mail: info@dejong-lafeber.nl

Projektnr.	1727
Tek.nr.	B-04
Schaal	1:100
Datum	19-09-2019
GEW. 1	
GEW. 2	
GEW. 3	
GEW. 4	
GEW. 5	
GEW. 6	
GEW. 7	
GEW. 8	