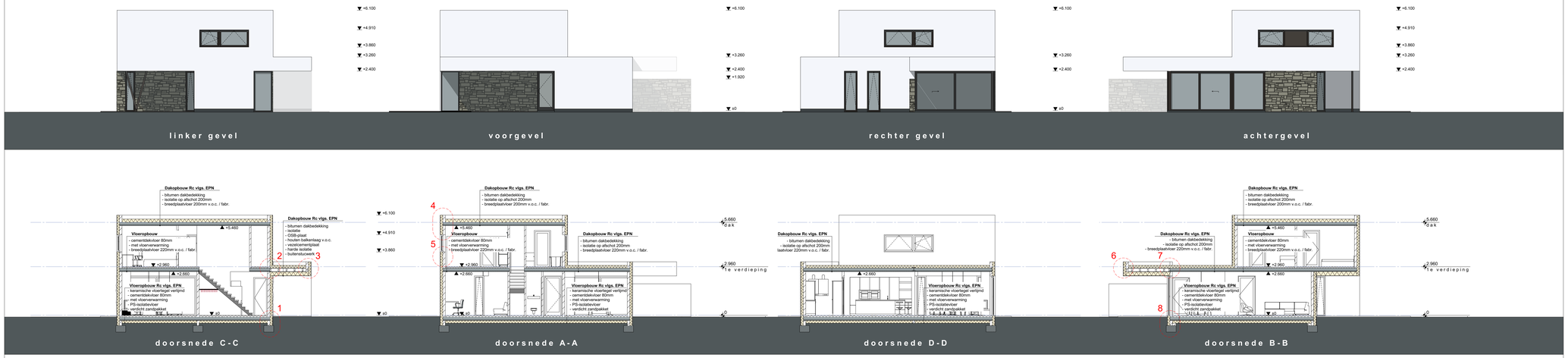

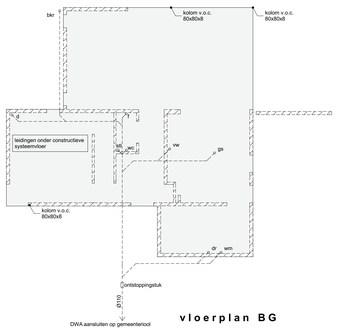

vloerplan BG

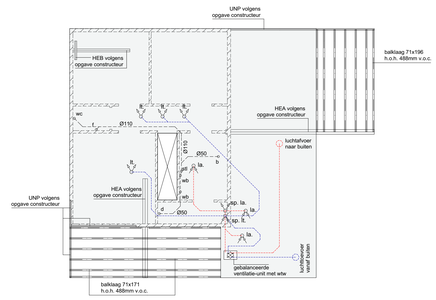

vloerplan verdieping

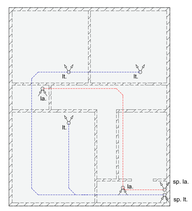

vloerplan dak

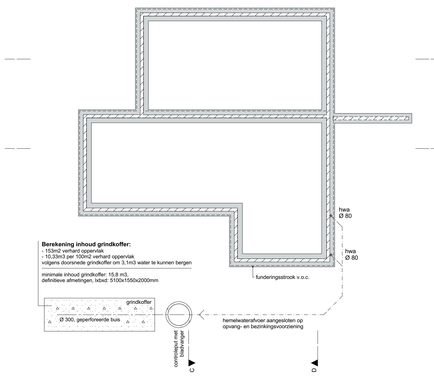

fundering

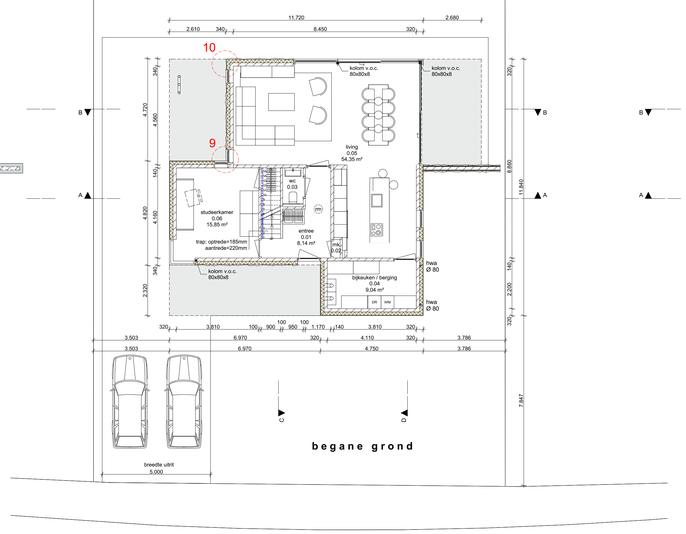

begane grond

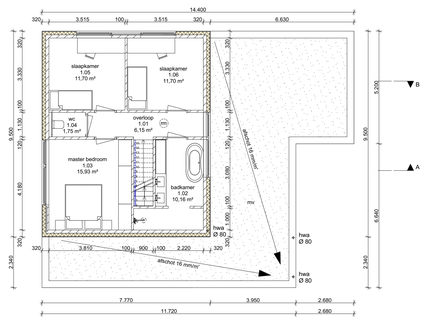

1e verdieping

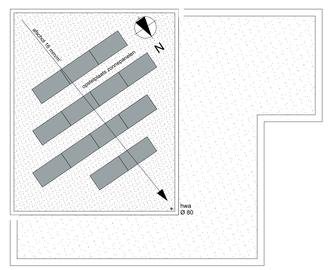

dakaanzicht

renvooi

wandopbouw ; natuursteenstrips, isolatie 170mm, Porotherm PM20 140mm, binnenstukwerk

wandopbouw ; buitenstukwerk, isolatie 170mm, Porotherm PM20 140mm, binnenstukwerk

Porotherm PM20 100mm

ALLE MATEN IN HET WERK TE CONTROLEREN!!

ALLE CONSTRUCTIEVE ONDERDELEN VOLGENS OPGAVE CONSTRUCTEUR

DE WON ING HEEFT 1 BRANDCOMPARTIMENT EN 1 ROOKCOMPARTIMENT

VENTILATIE :

gehele woning voorzien van een gebalanceerd ventilatiesysteem met WTW conform EPN-berekening

MATERIAALSTAAT :

opgaande gevels:	buitenstukwerk, kleur: wit
gevelbekleding:	breukteenstrips, Geopietra Scaglia Terra Perla, bruin-grijs genuanceerd
alle raamvleugels en kozijnen:	aluminium, kleur: Ral 7022 (Umbragrau)
alle glas in kozijnen	HR++
dakbekrijding:	zinken kraal
dakbedekking:	platte daken: SBS dakbedekking

ALGEMENE OPMERKINGEN:

- peil=0=bovenkant afgewerkte begane grondvloer
- gehele riolering uitvoeren in PVC
- alle hwa's binnendoor uitgevoerd in zwaar PVC
- alle binnenwanden voorzien van gipsplaatbestekken over volldoende lengte uitvoeren in ABS
- standleidingen rondom isoleren met 6 cm steenwol
- sanitaire toestellen en leidingen "verend" aanbrengen vlgs. NEN 1070
- gehele binnenrioleering volgens NEN 3215
- WC voorzien van genauwm waterreservoir
- elektrische installatie volgens NEN 1010
- meterkast volgens NEN 3679 en eisen plaatselijk nuts-bedrijf
- ventilatie metterkast onder- en bovenstijlbr. 18m2
- thermische isolatie min. 3,5 m2K/W een en ander volgens NEN 1068
- alle binnenkozijnen ABS, kleur: wit, voorzien van stoplijsten
- inbraakwerend hang- en sluitwerk volgens klasse 2 van NEN 5096
- beglazing volgens NEN 3569 en opgebouwd volgens NEN 2608
- brandveiligheid dak volgens NEN 6063
- alle binnendeuren min. 930 x 2350mm
- alle balustrades bij vloerafschei/dingen minimaal 1m hoog
- alle sanitaire ruimtes en toiletten volledig betegeld tot aan plafond

wc	afvoer watercloset		luchttoevoerpunt wtw-installatie
wa	afvoer wasmachine		
wd	afvoer wasdroger		
ws	afvoer wastafel		luchtafvoerpunt wtw-installatie
ve	afvoer vaatwasser		
a	afvoer aanrecht		
d	afvoer douche		
rd	afvoer regendouche	t.t.	luchttoevoerpunt WTW van buiten
b	afvoer bad		
gs	afvoer gootsteen		
gw	afvoer gootwaterstoesten		
sp	schotpotje		
bkr	buitenkraan voorzien van vorstbeveiliging	t.a.	luchtafvoerpunt WTW naar buiten
kr	kraan voorzien van vorstbeveiliging		
HWA	hemelwaterafvoer		
os	ontstoppingsstuk	sp. la.	stijgkanaal luchtafvoer wtw-installatie
gak	gasafvoerkanaal		
mv	mechanische ventilatie		
cv	cv-ketel (combi)	sp. lt.	stijgkanaal luchttoevoer wtw-installatie
ro	rookmelder		
rm	niet-conisenende rookmelder aangesloten op een voorziening voor elektricitett		
stl	standleiding		
ontl	ontluchting standleiding		
vr	ventilatierooster		

situatie — schaal 1:500

kadastrale gegevens:

Gemeente: Schinnen — Sectie: B — Nummer(s): 3874

PROJECTNR.	1810	TEKENNGNR.	NT.01
PROJECT	Woonhuis Janssen Onderste Puth kavel 2 6155 LS Puth		
ONDERWERP	Omgevingsvergunning: totaaltekening plattegronden, doorsnedes, gevels en vloerplannen		
OPDRACHTGEVER	[redacted]		
DATUM	12-11-2018	SCHAAL	1:100
WIJZIGING			

3dVisie ARCHITECTEN

[redacted]