







Foto	Boomsoort	Waarom vellen
	<p>7 Coniferen Achtertuintuin</p>	<p>Ze zijn in zeer slechte staat. Hangen scheef en sommigen zijn kaal. Dit past niet in ons nieuwe tuinontwerp en zijn geen mooie bomen om te verplanten.</p>
	<p>4 Dennenbomen Achtertuintuin</p>	<p>Deze bomen willen we graag vellen omdat we het huis 2 meter willen uitbouwen aan die kant. De bomen zijn wel erg groot/hoog om te verplanten en kunnen ook niet worden ingekort. Buren zijn ook erg blij als de bomen worden gekapt.</p>
	<p>3 Berken zijkant van het huis</p>	<p>Dunne smalle bomen omdat er weinig ruimte is tussen de huizen. Wij zouden graag aan de zijkant van het huis een speelplek willen maken voor de kinderen en anders vallen deze bomen daar midden in. Zie nieuw tuinontwerp.</p>

	<p>1 Beuk Achtertuintuin</p>	<p>Rare vervormde beuk die niet goed past in ons ontwerp en we plaatsen graag een andere boom hiervoor terug. Zie tuinontwerp.</p>
	<p>2 Coniferen Voortuin</p>	<p>Zijn beide groot en breed en staan voor het huis. We plaatsen hier graag andere bomen voor terug zie tuinontwerp.</p>
	<p>1 Moerascipres Achtertuintuin</p>	<p>Willen we graag behouden want is een bijzondere en mooie boom.</p>



1 Zweedse Meelbes
(Gemeenteboom nr 1991026)

Een smalle beetje kale boom die op de stoep van de Cicerolaan staat waar wij in de hoek van onze tuin graag een inrit zouden willen maken. Eigenaar bij gemeente is akkoord om velvergunning aan te vragen, zie bijlage.