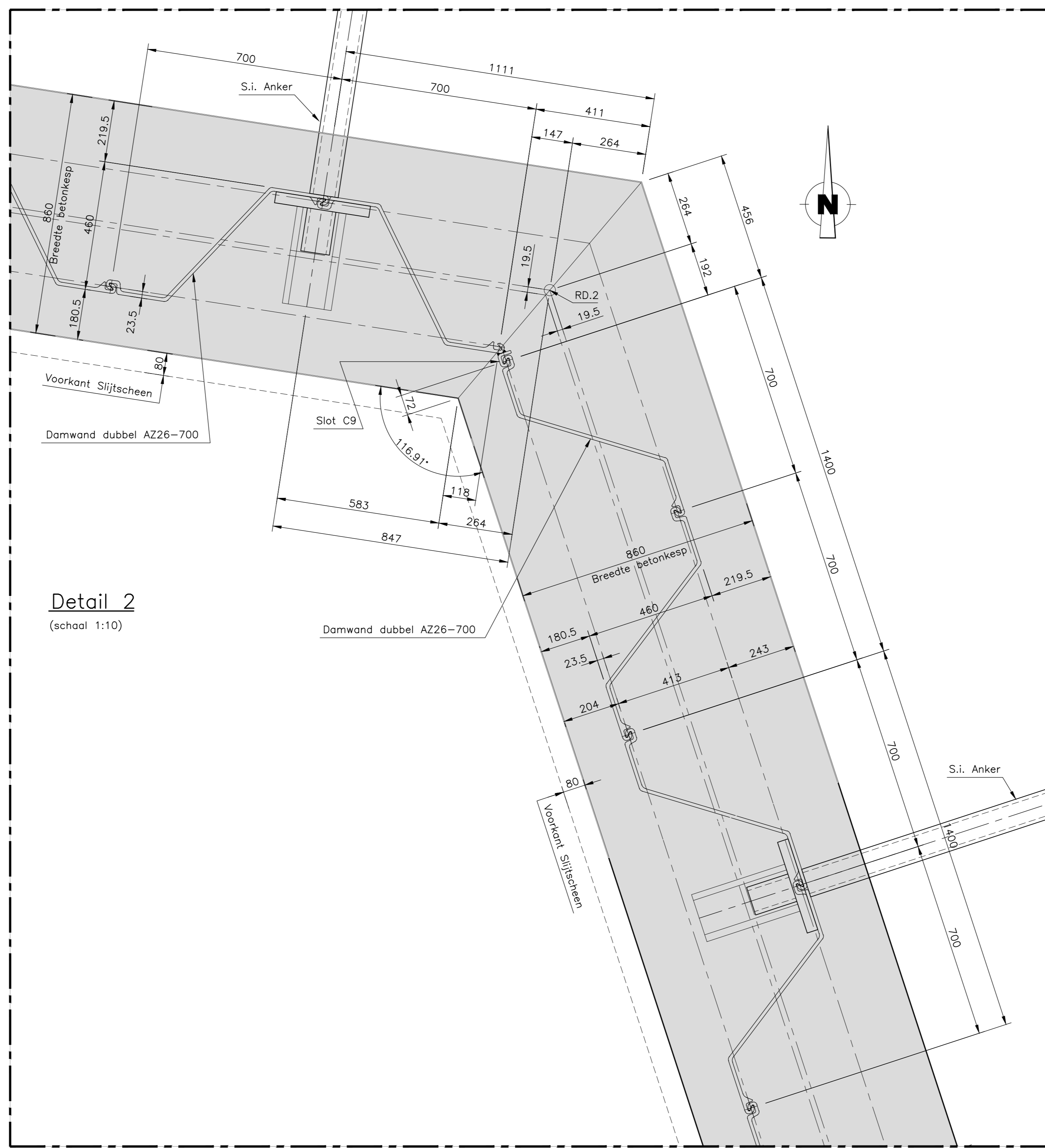


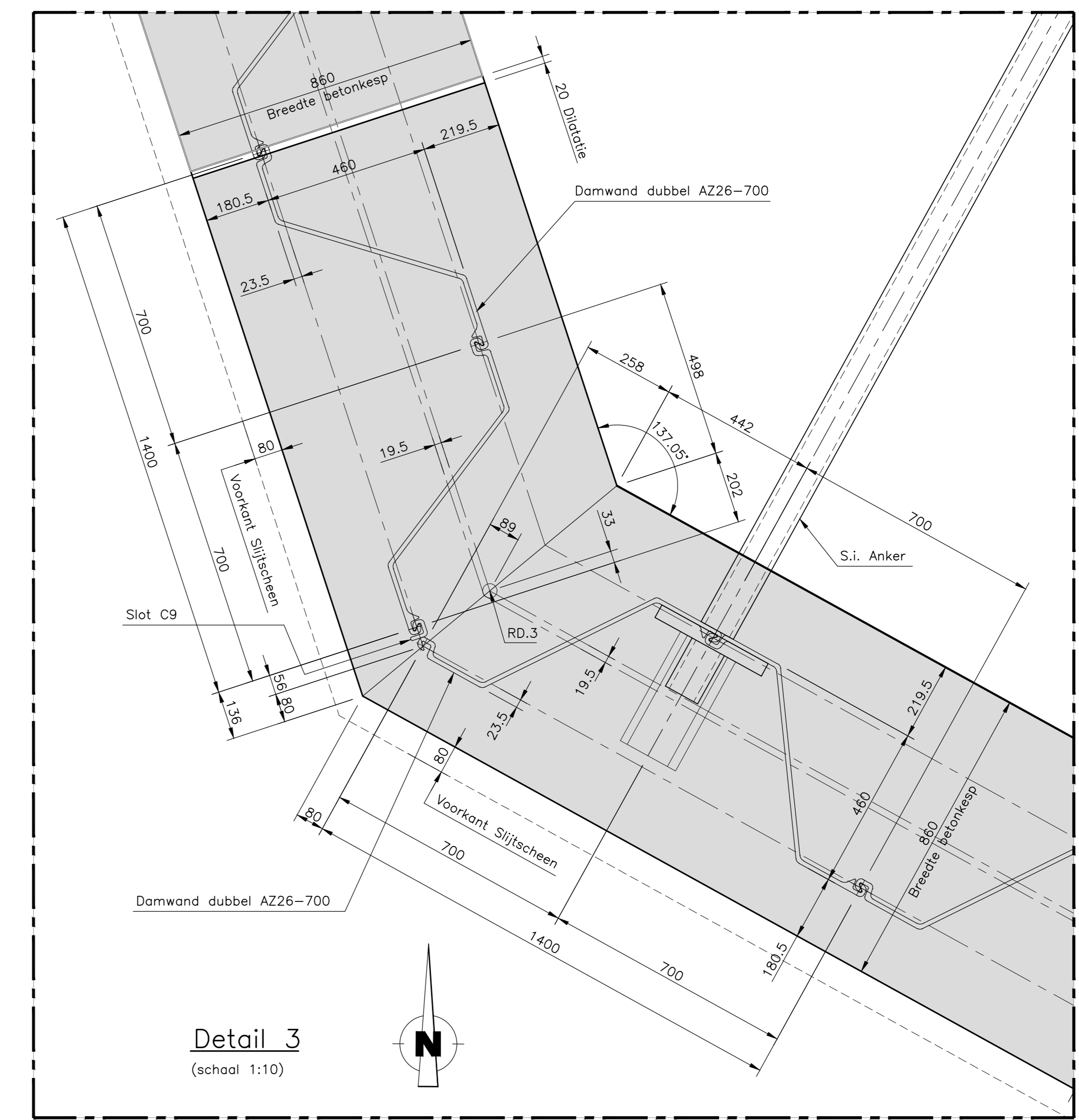
Detail 1

(schaal 1:10)



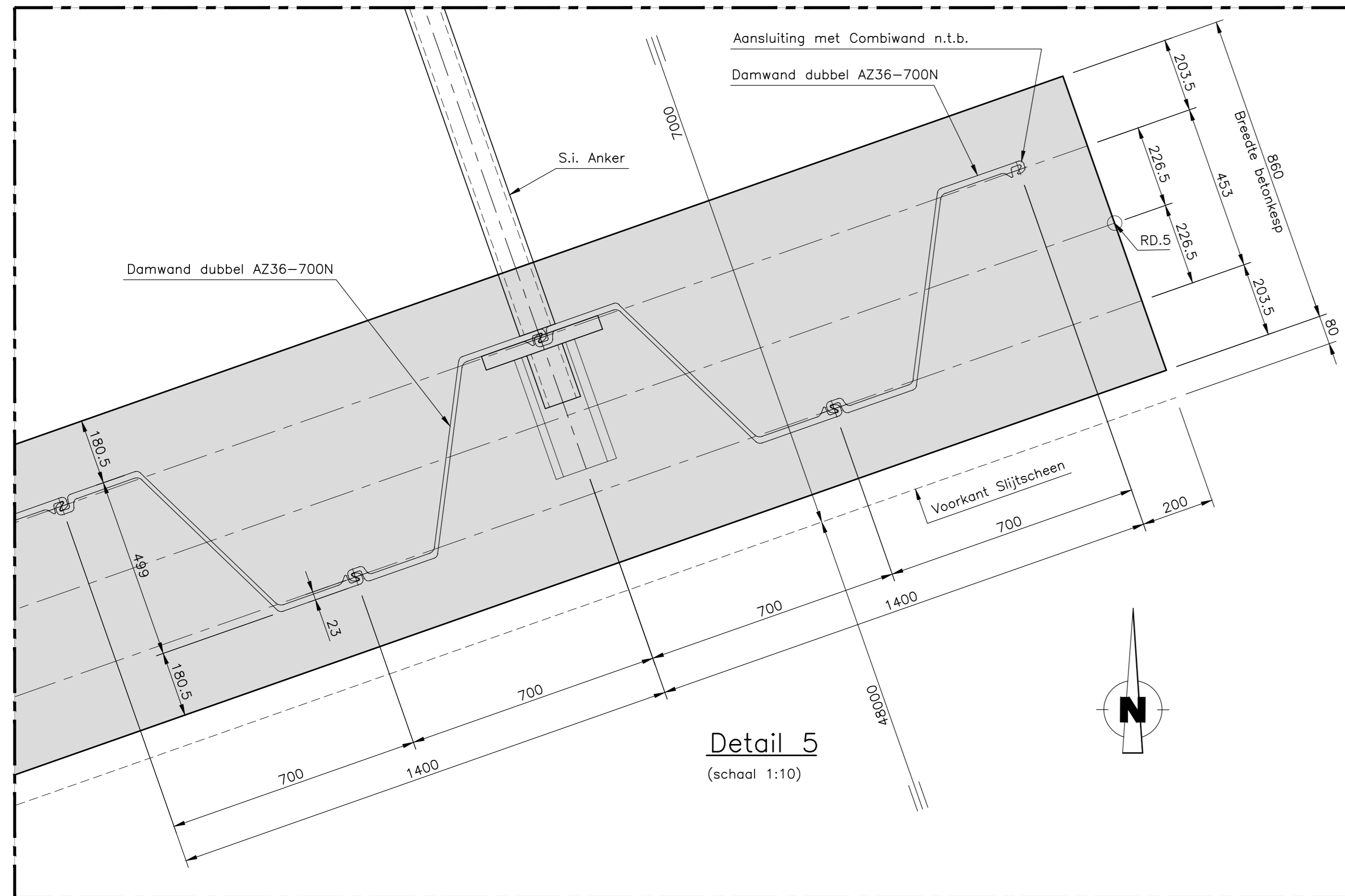
Detail 2

(schaal 1:10)



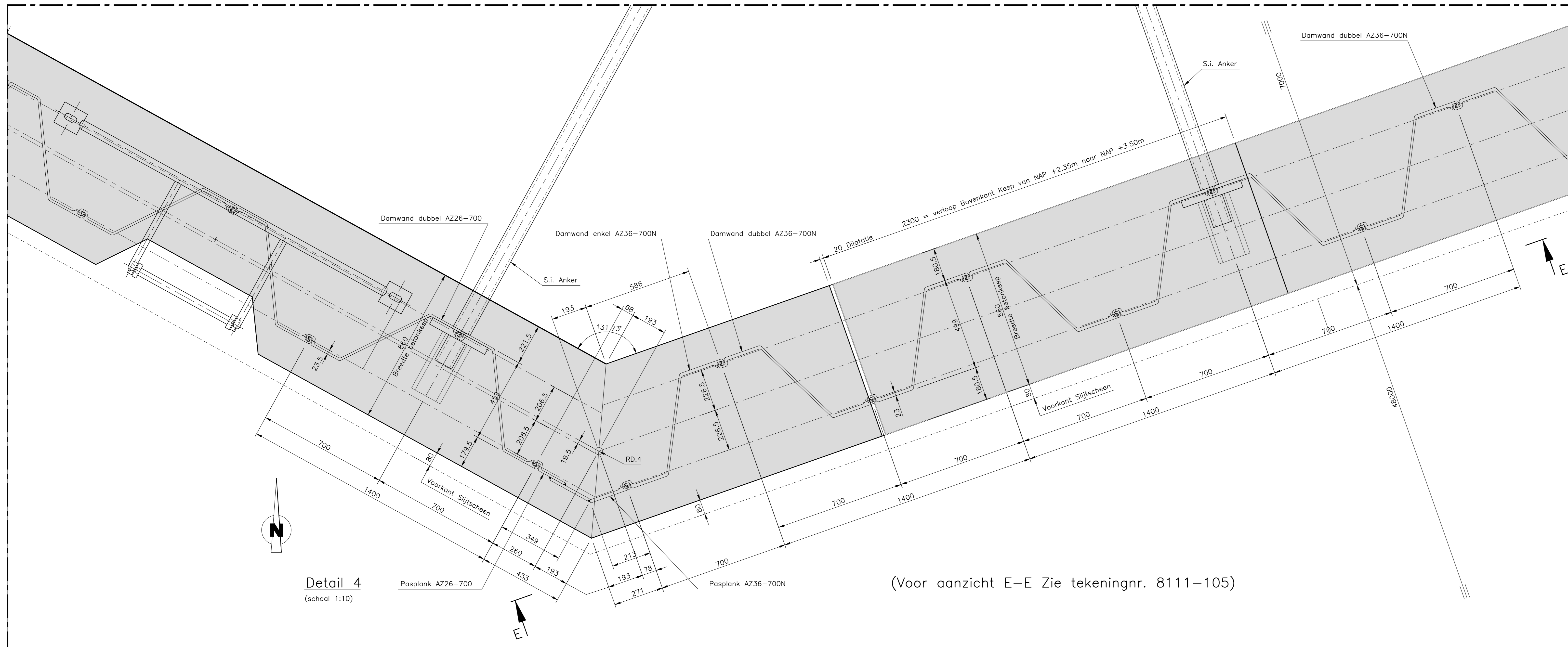
Detail 3

(schaal 1:10)



Detail 5

(schaal 1:10)



Detail 4

(schaal 1:10)

(Voor aanzicht E-E Zie tekeningr. 8111-105)

RENOVOI:

- ALGEMEEN:**
- Alle maten in mm tenzij anders vermeld
 - Alle peilmaten in m ten opzichte van N.A.P. tenzij anders vermeld
 - Alle coördinaten in m ten opzichte van RD stelsel tenzij anders vermeld
 - Staal kwaliteit stalen onderdelen S355 tenzij anders vermeld
 - Staalwalfen damwanden AZ26-700 & AZ36-700N, S355GP
 - Befestigingmaterialen thermisch verzinkt
 - Lassen a=5 rondom tenzij anders vermeld

- REFERENTIEKENINGEN:**
- 1638-3101-0 : Gemeente Waalwijk, Aanleg buitenhaven - Situatie
 - 1638-3201-0 : Gemeente Waalwijk, Aanleg buitenhaven - Deurs & Lengteprofielen
 - 8111-101 : Overzicht - Damwand met Betonkeel (NOORD)
 - 8111-103 : Vertikale doorsnede A-A & Detail Damwand met Betonkeel (NOORD)
 - 8111-104 : Vertikale doorsnede B-B & Detail Damwand met Betonkeel (NOORD)
 - 8111-105 : Aanzicht E-E / Detail4 Damwand met Betonkeel (NOORD)

BESTEK

B	22-10-2018	J.Th.O.	TWEDE UITGIFTE	
A	12-10-2018	J.Th.O.	EERSTE UITGIFTE	
Wijk:	Datum:	Gekend:	Omschrijving:	Par.:

B.V. Ingenieursbureau M.U.C.

GEMEENTE WAALWIJK
Postbus 10150, 5140GB Waalwijk / www.waalwijk.nl / info@waalwijk.nl

Werk:
BUITENHAVEN WAALWIJK

Onderwerp:
DETAILS DAMWAND MET BETONKEP (NOORD)

Schaal:	Gecontroleerd:	Projectleider:	Tekening formaat:	Tekening nummer:
Zie tek.	D. de Kievit	C. Kemp	A0	8111-102
	Datum:	Datum:		
	22-10-2018	22-10-2018	(1189x841)	