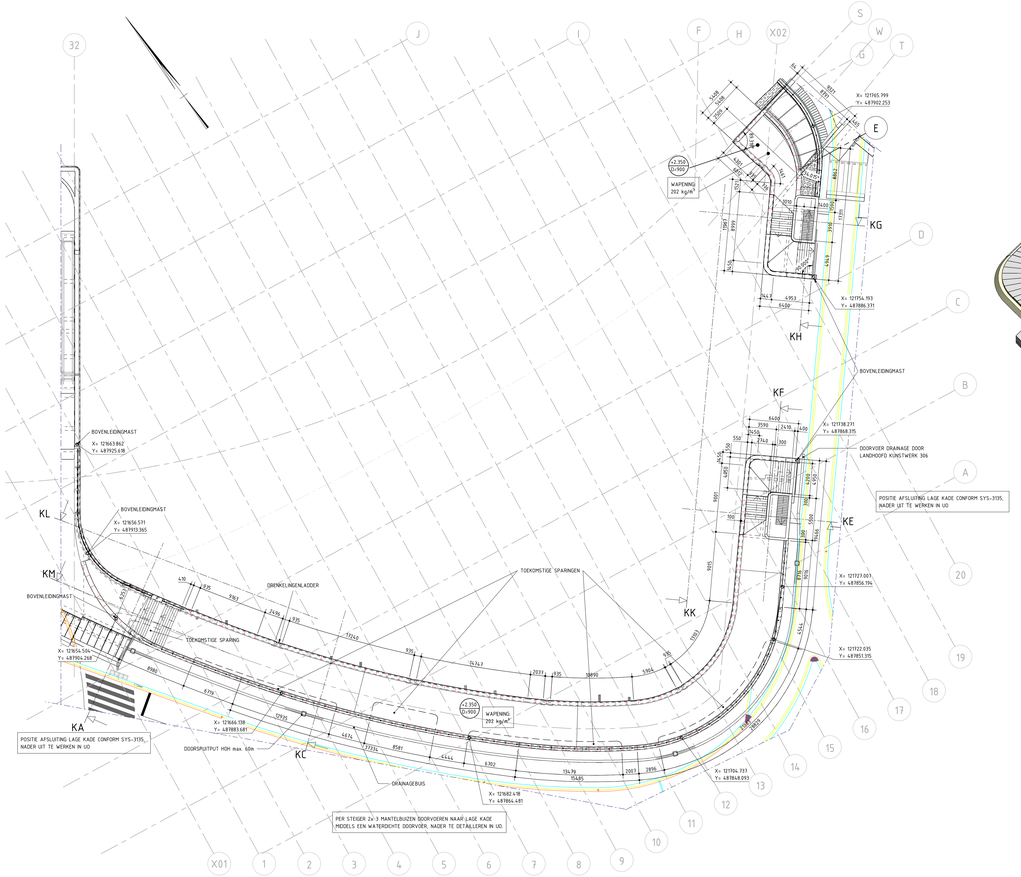

BOVENAANZICHT NIVEAU +2.350
schaal: 1 : 200

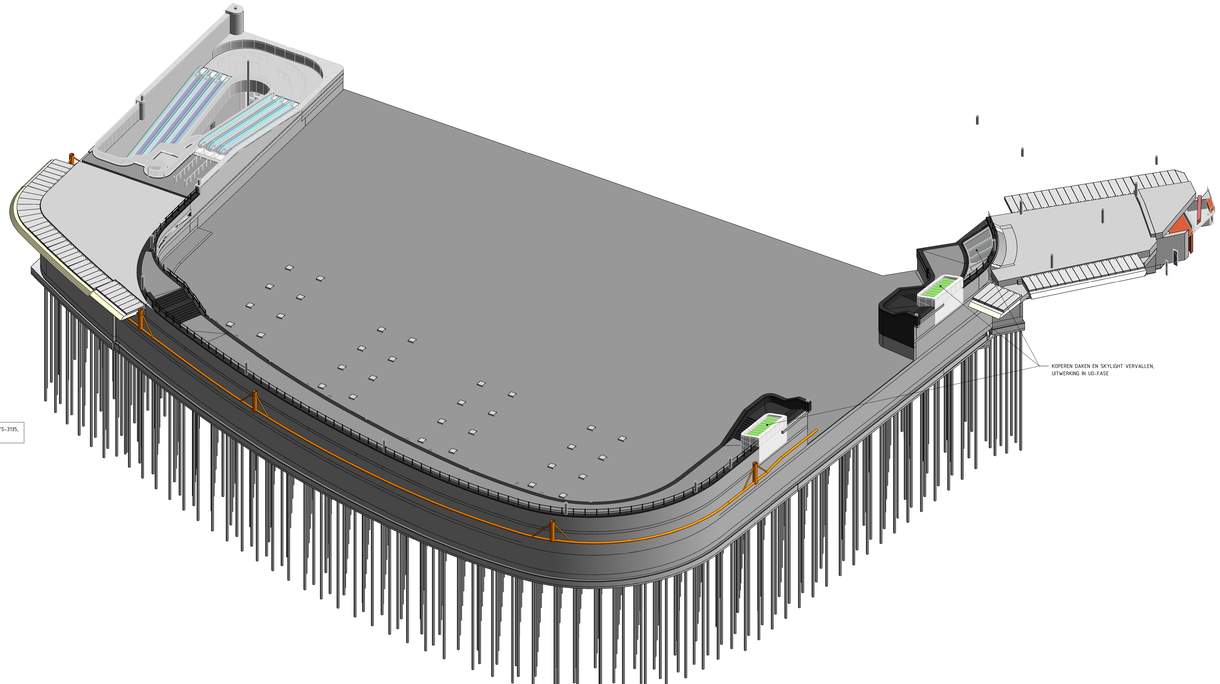

3D ISOMETRIE TOTAAL GEBOUW EXCLUSIEF DAMWANDEN

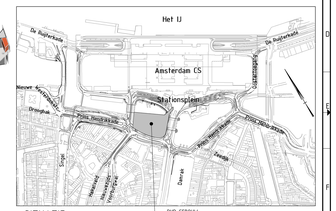

SITUATIE
schaal: 1 : 5000

LEGENDA

BETON - GEWAPEND	ZANDCEMENTSTABILISATIE
BETON - PREFAB	GRASBEZOTINGSTENEN
BETON - UITVULVLOER	STAAL
BETON - ONDERWATERBETON	BASALT
BETON - BESTAAND	NATUURSTEEN
	GRIND

OPMERKINGEN:

- maten in millimeters, tenzij anders aangegeven
- hoogtematen in meters t.o.v. N.A.P., tenzij anders aangegeven
- hoeken in het 360-graadsstelsel
- coördinaten in meters t.o.v. Rijksdriehoeksnet
- ter plaatse van randen beton vellingkanten toepassen
- (horizontaal) stortnaden indicatief aangegeven. Deze worden in UD fase definitief vastgelegd.
- schoon beton; in het werk gestort; v.v. verticaal bekistingspatroon van ruwe houten planken/vloerdelen, van 100 mm breed
- aangegeven hoeveelheid wapening is exclusief lassen, supportwapening, knipverlies en bijlegwapening

BIJBEHORENDE TEKENINGEN / BRONBESTANDEN:

DEA-001194	ASSENSCHEMA
DEA-001195	BOUWKUIP EN PALENPLAN
DEA-001196	HOOFDENTREE BOVENAANZICHT NIVEAU +2.350 en 3D VIEWS
DEA-001197	HOOFDENTREE BOVENAANZICHT NIVEAU -2.800 en -6.600
DEA-001198	HOOFDENTREE DOORSNEDEN EA-EA en EB-EB
DEA-001199	HOOFDENTREE DOORSNEDEN EC-EC TM EF-EF
DEA-001200	HOOFDENTREE DOORSNEDEN EG-EG TM EJ-EJ
DEA-001201	HOOFDENTREE DOORSNEDEN EK-EK TM EP-EP
DEA-001202	STALLING BOVENAANZICHT NIVEAU +2.350 en 3D VIEWS
DEA-001203	STALLING BOVENAANZICHT NIVEAU -2.800 en 3D VIEW
DEA-001204	STALLING BOVENAANZICHT NIVEAU -6.600 en 3D VIEWS
DEA-001205	STALLING DOORSNEDEN KA-KA TM KD-KD en DETAIL KOLOMMEN
DEA-001206	STALLING DOORSNEDEN KE-KE TM KL-KL
DEA-001207	STALLING DOORSNEDEN KK-KK TM KM-KM
DEA-001208	VERBINDINGSTUNNEL BOVENAANZICHT NIVEAU +2.350 -2.800 en 3D VIEWS
DEA-001209	VERBINDINGSTUNNEL DOORSNEDEN
DEA-001210	RAAKVLAKKEN MET OMGEVING, OVERZICHT & SLOOPTEKENING
DEA-001211	RAAKVLAKKEN MET OMGEVING, 3D DETAILS 1
DEA-001212	RAAKVLAKKEN MET OMGEVING, 3D DETAILS 2
DEA-001563	BOUWKUIP (ZUIDELIJK DEEL IN WATERKERING)

x_gim_projectgrens_DEA_v004.dwg
x_dwn_ontwerp_DEA_v009.dwg
x_pxc_sonderingen_DEA_v006.dwg
x_dfm_fotoal_DEA_v004.dwg
x_vrl_lichtmasten_DEA_v006.dwg
x_trm_transpoor nieuw_DEA_v002
x_trm-masten nr_DEA_v008.dwg
x_kwl_eigendomsgrenzen_DEA_2HO_v001.dwg

De Entree 3D - Fietsklider Constructie v Casco.dwg, referentieontwerp gemeente
De Entree 3D - Fietsklider Constructie.dwg, referentieontwerp gemeente, ambitie
De Entree 3D - Brug 306 constructie.dwg, referentieontwerp gemeente tjv brug 306

DEA_BWK_PP_PHP-Gebouw_RVT18r.rvt, dd0802201B
DEA_ST_PP_STEIGERS_RVT18r.rvt, dd0422201B
DEA_CON_PP_BESTAANDE BRUG 13_RVT18r.rvt, gebaseerd op contractschaken (arsaalgegevens)
DEA_CON_PP_GARAGE P1_RVT18r.rvt, gebaseerd op contractschaken (arsaalgegevens)
DEA_CON_PP_METROLINEN BESTAAND-NOORDZUID NIEUW-OOST_RVT18r.rvt, gebaseerd op contractschaken
DEA_CON_PP_METROVERDEELHAL_RVT18r.rvt, gebaseerd op contractschaken (arsaalgegevens)
DEA_CON_PP_MIDDENTOEGANGSBRUG_RVT18r.rvt, gebaseerd op contractschaken (arsaalgegevens)
DEA_CON_PP_PBNG-HENDRIK-PLANTSOEN_DAMWAND-ANKERS_RVT18r.rvt
DEA_TI_SG_BOVENLEIDINGMASTEN_RVT18r.rvt

WAPENINGSHOEVEELHEID
AANGEEVEN HOEVEELHEID WAPENING IS EXCLUSIEF LASSEN, SUPPORTWAPENING, KNIPVERLIES EN BIJLEGWAPENING

VLOEREN

- CONSTRUCTIEVLOER STALLING	130 kg/m³
- CONSTRUCTIEVLOER INGANGSGEBOUW	130 kg/m³
- DAK RUIMTE ONDER HOOFDINGANG INSITU	91 kg/m³
- DAK RUIMTE ONDER HOOFDINGANG DRAVKVLLAAG	75 kg/m³
- VLOER RUIMTE ONDER HOOFDINGANG INSITU (TUSSENVLOER)	77 kg/m³
- VLOER RUIMTE ONDER HOOFDINGANG (DRAVKVLLAAG (TUSSENVLOER)	67 kg/m³
- DAK STALLING	206 kg/m³
- DAK LAGE KADE	202 kg/m³
- VLOER LAGE KADE	130 kg/m³
- VLOER TUSSENBORDES TUSSEN TAPIS	232 kg/m³
- VLOER TUSSENLID	95 kg/m³
- VLOEREN MANCHET	70 kg/m³

WANDEN

- HOGE BUITENWANDEN INGANGSBEBOUW - NIVEAU 2:	155 kg/m³
- HOGE BUITENWANDEN INGANGSGEBOUW - NIVEAU 1:	194 kg/m³
- HOGE BUITENWANDEN LAGE KADE - NIVEAU 2:	247 kg/m³
- HOGE BUITENWANDEN LAGE KADE - NIVEAU 0+1:	276 kg/m³
- LAGE BUITENWANDEN STALLING (NAAST OOSTLIJN)	247 kg/m³
- WAND LAGE KADE (WATERKRANT)	202 kg/m³
- BINNENWANDEN PAREL	105 kg/m³
- BINNENWANDEN STALLING EN NOODTRAPPENHUIZEN	143 kg/m³
- WANDEN TUSSENLID	88 kg/m³
- WANDEN MANCHET	226 kg/m³

DIVERSE

- KOLOMMEN	90 kg/m³
- BAKKEN ROLBAND	208 kg/m³
- PENANTEN	60 kg/m³
- DRAGENDE WANDEN ONDER ROLBAND	286 kg/m³
- DAK WAND-DAK-CONSTRUCTIE	90 kg/m³
- SLOVEN WAND-DAK-CONSTRUCTIE	132 kg/m³

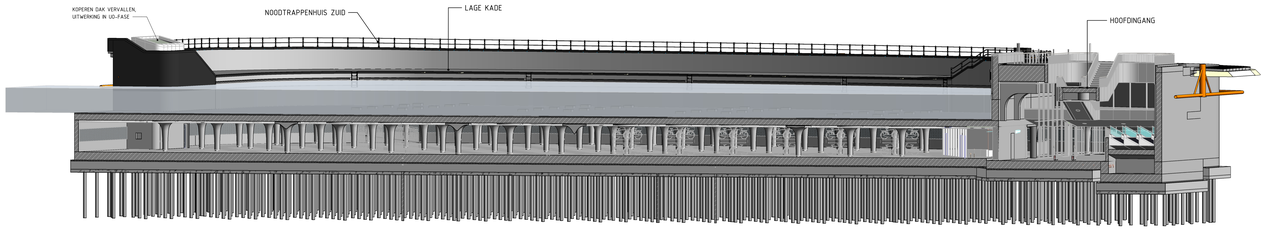

3D ISOMETRIE FIETSENSTALLING LANGSDOORSNEDE

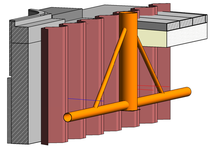

3D DRAINAGE MET PUT

Opdrachtgever: Gemeente Amsterdam
Opdrachtnemer: MAX BÖGL Progress in Earth and Sky
Opsteller: Iv-Infra B.V. Postbus 2148, 3800 AC Amersfoort, Liendrechtseweg 11, 3900 GA Veenendaal, Telefoon: +31 (0)33 4650400, www.iv-infra.nl

Project: DE ENTREE AMSTERDAM
Doc.naam: STALLING BOVENAANZICHT NIVEAU +2.350 & 3D VIEWS
Tekeningnr: DEA-PHP-CON-TEK-DO-2029 revisie: A

Documentnummer:	DEA-001202			fase:	DEFINITIEF ONTWERP
Objectnaam:	PHP-Gebouw				
Objectcode:	SO.PP.06	doc.status:	DEFINITIEF	workflowstatus:	
opgesteld:	L.Heijnemans/J. van Rooij	par.	d.d. 20-04-2018	blad/bladen	9 / 20
gecontroleerd:	L.J. Visser/J.M. Zwarthoed	par.	d.d. 20-04-2018	format:	1680x841
vrijgegeven:	J.M.Gebrek	par.	d.d. 20-04-2018	schaal	ZIE TEK.