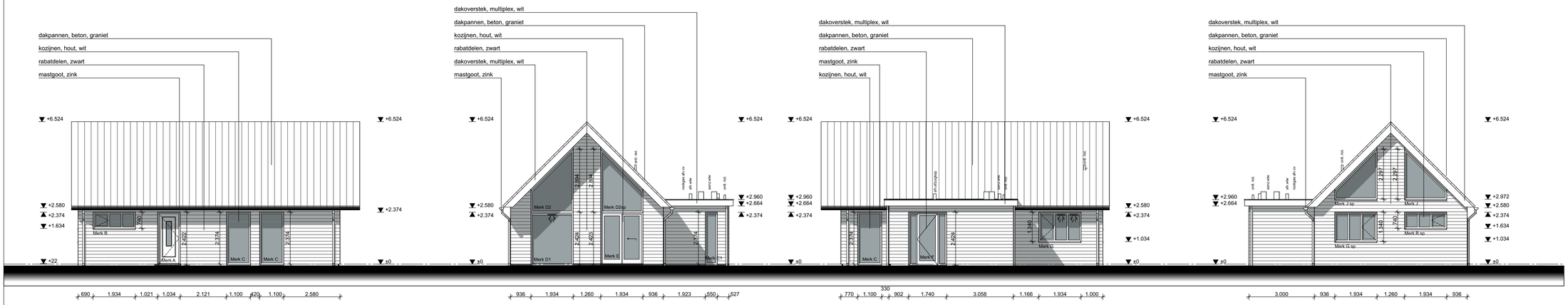

VOORGEVEL

RECHTER ZIJGEVEL

ACHTER GEVEL

LINKER ZIJGEVEL

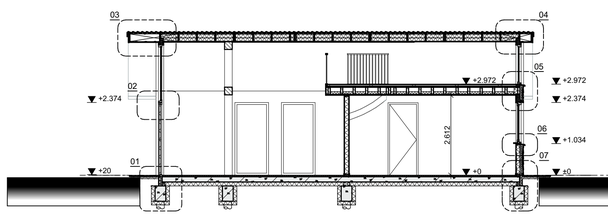

DOORSNEDE A--A

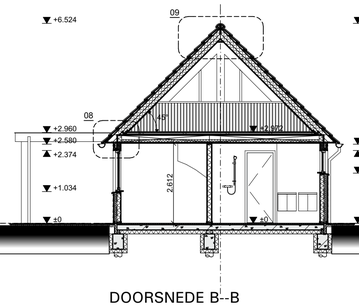

DOORSNEDE B--B

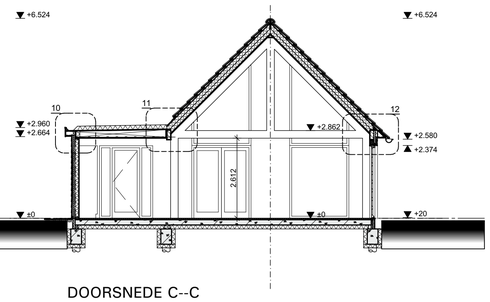

DOORSNEDE C--C

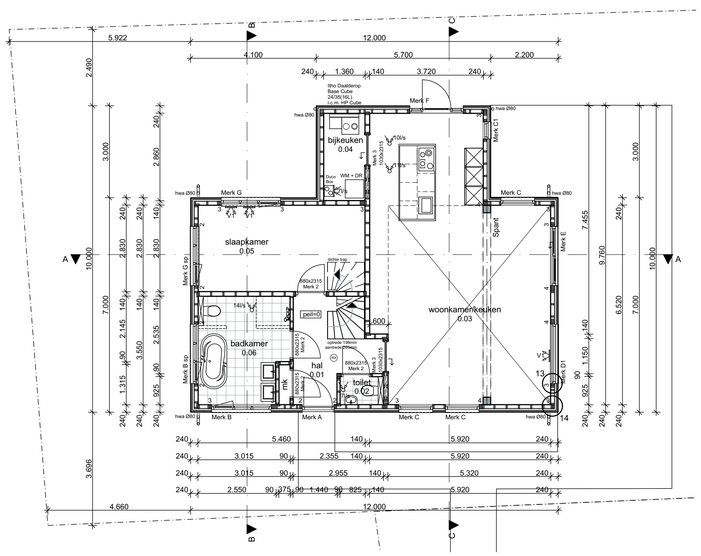

BEGANE GROND

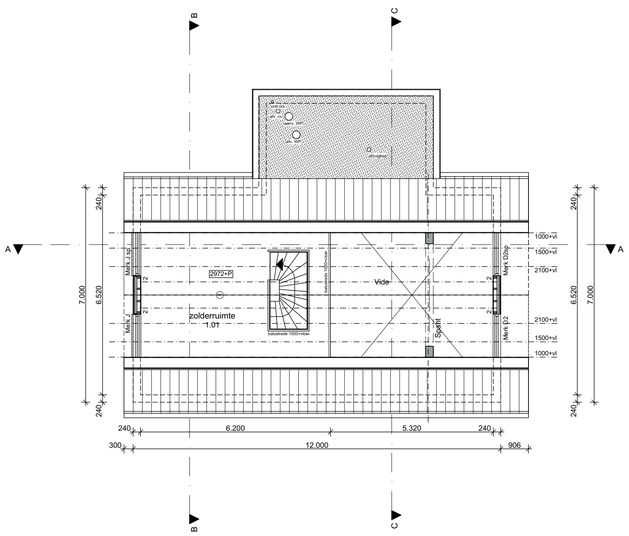

EERSTE VERDIEPING

SITUATIE Gemeente : Puttershoek
Sektie : C
Nr. : 1133
Schaal : 1:500

RENVOOI

90 / 120 / 140 / 184mm HSB wand

afv.	afvoer
dr	droger (opstelplaats)
hwa	hemelwaterafvoer
mk	meterkast
ontl.	ontluchting
stl.	standleiding
vent.	ventilatie
wm	wasmachine (opstelplaats)
wp	warmtepomp (opstelplaats)
14l/s	mechanisch afvoerpunt (in plafond) t.b.v. afvoer ventilatie
V1	DucoLine 17 ZR; capaciteit 17,4 Ls/m² t.b.v. toevoer ventilatie
	rookmelder

ALLE MATEN IN MILLIMETERS
ALLE MATEN VOORAF DOOR DE AANNEMER IN HET WERK TE CONTROLEREN

Algemene voorschriften voor leidingwaterinstallaties (AVWI 2002) NEN 1006
Thermische isolatie van gebouwen NEN 1068 en NPR 2068
Electriciteitsvoorzieningen woning NEN 1010
Daglichtopeningen van gebouwen NEN 2057
Rookmelders volgens NEN 2555
Meterruimte woningen NEN 2768 en NEN 2778
Meteruimte voorzien van ventilatie, met een capaciteit van minimaal 2dm3/s
Binnenriolering NEN 3215 en NTR 3216
Geluidswering woning NEN 5077
Vochtwering woning NEN 2778 en artikel 3.21 van het bouwbesluit
Ventilatie van gebouwen (nieuwbouw) NEN 1087
Ventilatie van gebouwen en woongebouwen NPR 1088
Toe- en afvoer van rook/ verbrandingstoestellen in gebouwen NEN 2757
De woning voorzien van een gasaansluiting, conform artikel 6.10 van het bouwbesluit
De gasvoorziening dient te voldoen aan artikel 6.9 van het bouwbesluit
Buitendeuren en ramen van een verblijfsgebied voorzien van
isolerende HR++ beglazing U-waarde min. 1,2 W/m2K
Raamoppervlakten beneden 850+ betreedbaar vlak dienen te voldoen aan
NEN 3569 veiligheidsbeglazing en NEN 6702 belastingen en vervormingen
Er dient voldaan te worden aan de brandveiligheidseisen zoals gesteld in het bouwbesluit
Trapleuning moet voldoen aan artikel 2.41 (leuning) en 2.24 (hoogte) van het bouwbesluit
De balustrade moet voldoen aan artikel 2.24 (hoogte), 2.25 (openingen) van het bouwbesluit
Deuren, ramen en kozijnen die bereikbaar zijn overeenkomstig NEN 5087
moeten, bepaald overeenkomstig NEN 5096, een weerstandsklasse voor
inbraakwerendheid hebben van tenminste 2. (Politiekeurmerk Veilig Wonen)
De 'maatregelen' tbv. DUurzaam BOuwen dienen overgenomen te worden van de gemeente
De 'aanbevelingen' tbv. DUurzaam BOuwen dienen indien mogelijk te worden overgenomen
De hoofddraagconstructie dient tenminste 30 minuten brandwerend te worden uitgevoerd
De weerstand tegen branddoorslag en brandoverslag (WBDBO) tussen verschillende brandcompartimenten dient tenminste 30 minuten te bedragen
Toegepaste materialen van vloeren, trappen en hellingsbanen dienen te voldoen aan de brandklasse volgens de eisen gesteld in NEN-EN 13501-1.
Toegepaste materialen van wanden en plafonds dienen te voldoen aan de brandklasse volgens de eisen gesteld in NEN-EN 13501-1.
Toegepaste materialen dienen te voldoen aan de rookklasse volgens de eisen gesteld in NEN-EN 13501-1.
Ter plaatse van een toilet- en bad-/doucheruimte dienen de vloeren en de wanden tot een lengte van 3,00 meter en een hoogte van tenminste 2,10 meter te worden beschermd tegen wateropname
Wering van ongedierte, bij uitwendige scheidingsconstructie geen openingen die breder zijn dan 0,01 m. toepassen. Dit geldt niet voor een afsluitbare opening en uitmonding van een afvoervoorziening van luchtverversing, een afvoervoorziening voor rook en een ont- en belucting van een afvoervoorziening voor huishoudelijk afval.

RC-waarde thermische schil:

Vloer:	
- Woning; aan onderzijde geisoleerde betonvloer;	3,52 m²K/W
Gevel:	
- Woning; HSB - houten gevelbekleding; 252	4,74 m²K/W
Dak:	
- Woning; hellend dak;	6,03 m²K/W
- Woning; platdak;	6,11 m²K/W

Gecombineerde HSB-stijlen:

2:	aantal gecombineerde HSB-stijlen 38x120mm
2*:	aantal gecombineerde HSB-stijlen 38x140mm
2#:	aantal gecombineerde HSB-stijlen 38x90mm

maatgevende constructie vlgs.
berekening constructeur

VOOR PLATTEGRONDEN, GEVELS EN DRN. ZIE	BLAD B-01
VOOR DETAILLERING ZIE	BLAD B-02
VOOR TECHNISCH BLAD ZIE	BLAD B-03
VOOR BOUWBESLUITTOETSING ZIE	BLAD B-04

b.k. afwerkvloer begane grond
= PEIL = nader te bepalen door gemeente

WELSTANDSCOMMISSIE
dorp, stad en land
Stationsplein 45
Postbus 29129 3001 GC Rotterdam
Tel: 010-280 94 45

nummer	datum
Z18/35484	29-05-2018

Bouw- en Woningtoezicht
Gemeente Binnenmaas
gemeente Binnenmaas

BOUWAANVRAAG

project
Oprichting woonhuis aan de Arent van Lierstraat 30E te Puttershoek

onderdeel
Plattegronden, gevels doorsneden en situatie

opdrachtgever
fam. van der Hart-Rooimans
van der Doeslaan 45
3299 BP Maasdam

datum	getekend
26 maart 2018	JvB
schaal	formaat
1:100	A1

gewijzigd
1: 2: 3:
4: 5: 6:

werknummer	tekeningnummer
04517	B-01

Janssen Bouw BV
Ambachtlaan 29
4871 ED Etten-Leur
tel. 076 - 5040944
fax. 076 - 5040988
info@janssen-bouw.nl
www.janssen-bouw.nl
JANSSEN BOUW