

ONTWERP UITVOERINGSREGELS

KEUR WATERSCHAP LIMBURG 2019

De ontwerp uitvoeringsregels zijn nog in ontwikkeling

De teksten van de uitvoeringsregels zijn nog in ontwikkeling. Wel bevatten deze de hoofdlijnen wat betreft regelgeving met betrekking tot activiteiten en handelingen.

Daar waar nodig vindt, vooruitlopend op de definitieve vaststelling, nadere uitwerking en invulling binnen deze hoofdlijnen plaats.

Vastgesteld door het dagelijks bestuur d.d.2019

0 Algemene inleiding bij de uitvoeringsregels

0.1 Inleiding

Het waterschap is verantwoordelijk voor het beheer van het watersysteem en heeft daarom regels opgesteld om het watersysteem te beschermen. Dit is uitgewerkt in de Keur en in de bijbehorende documenten.

In hoofdstuk 2 van de Keur heeft het algemeen bestuur van het waterschap doelcriteria vastgesteld. Deze criteria zijn bepalend voor de vraag of een handeling in het watersysteem kan worden toegestaan of niet. Het dagelijks bestuur heeft deze doelcriteria voor concrete situaties uitgewerkt in stroomschema's, vastgelegd in dit document "Uitvoeringsregels bij de Keur Waterschap Limburg". De uitvoeringsregels bestaan uit stroomschema's, toelichting op de zorgplicht, vergunningplicht, algeheel verbod en algemene regels met bijbehorende toelichting.

De afwegingskaders voor vergunningverlening zijn opgenomen in het document "Beleidsregels bij de Keur Waterschap Limburg 2019".

Voor de belangrijkste in de praktijk voorkomende handelingen zijn uitvoeringsregels opgesteld. Deze uitvoeringsregels zijn onderverdeeld in:

- Deel 1: uitvoeringsregels voor handelingen met betrekking tot watersysteem (hoofdstuk 1.1 tot en met 1.14)
- Deel 2: uitvoeringsregels voor handelingen met betrekking tot waterkeringen (hoofdstuk 2.1 tot en met 2.18)
- Deel 3: uitvoeringsregels met betrekking tot grondwater (hoofdstuk 3.1 tot en met 3.8)
- Deel 4: bijlagen (kaarten)

0.2 Mogelijke uitkomsten stroomschema's

Bij het doorlopen van de stroomschema's zijn verschillende uitkomsten mogelijk, te weten:

- er geldt alleen de zorgplicht; of
- er geldt een algemene regel (al dan niet met voorafgaande melding), met daarnaast de zorgplicht; of
- er geldt een vergunningplicht, met daarnaast de zorgplicht; of
- er geldt een algeheel verbod en de handeling is in het geheel niet toegestaan.

De hoofdstukken kennen steeds eenzelfde opbouw en volgorde waarin de verschillende uitkomsten van het stroomschema worden behandeld. Alleen de stroomschema's en de algemene regels hebben de status van regelgeving. Hieraan moet de initiatiefnemer voldoen. De in de afzonderlijke uitvoeringsregels opgenomen specificering van de in de keur opgenomen zorgplicht in artikel 3.1 heeft ook de status van regelgeving.

De diverse toelichtingen en de overige paragrafen hebben de status van toelichting.

Het is aan de initiatiefnemer zelf om na te gaan welke uitvoeringsregels en/of andere regelgeving van toepassing zijn. Iemand die water wil lozen op een oppervlaktewater afkomstig van een bronbemaling (grondwateronttrekking), moet zowel het stroomschema voor het lozen op een oppervlaktewater als het stroomschema voor het onttrekken van grondwater ten behoeve van bronbemaling toepassen.

Per hoofdstuk is aangegeven dat mogelijk ook andere hoofdstukken met regelgeving van toepassing zijn. Indien is verwezen naar andere hoofdstukken is dat niet uitputtend bedoeld, maar slechts

informatief. Het is voor het waterschap niet mogelijk een uitputtende opsomming te geven van alle mogelijk van toepassing zijnde regels op een werk. Dat hangt onder meer af van de wijze waarop het werk wordt uitgevoerd.

Voor één handeling kunnen meerdere uitvoeringsregels van toepassing zijn. Er kunnen beperkingen gelden vanwege watersysteembelang (hoofdstuk 1), waterkeringenbelang (hoofdstuk 2) en grondwaterbelang (hoofdstuk 3). Deze kunnen alle drie een andere uitkomst geven. De strengste regel geldt dan. Bijvoorbeeld: als vanuit het watersysteembelang een algemene regel geldt en vanuit het waterkeringbelang een vergunningplicht, dan geldt voor deze handeling de vergunningplicht.

Als voor een bepaalde handeling een specifieke uitvoeringsregel is gemaakt, dan behoeft de initiatiefnemer alleen die regel op te volgen, mits er daarnaast geen andere activiteiten worden uitgevoerd waarvoor aanvullend toch een andere uitvoeringsregel van toepassing is. De zorgplicht is daarnaast altijd van toepassing.

0.3 Ruime uitleg van het begrip “handeling”

Zoals hierboven aangegeven is het vaak niet mogelijk om in de uitvoeringsregels uitputtend te zijn. Daarom moet de initiatiefnemer ruime uitleg geven aan de in de uitvoeringsregels genoemde handelingen. Zo moet onder aanleggen van bijvoorbeeld een duiker of een brug ook worden verstaan: het hebben van een duiker of brug of het verbreden of het verlengen van een reeds bestaande duiker of brug, etc. Onder verwijderen van bijvoorbeeld een duiker of een brug moet ook worden verstaan: het inkorten of het versmallen daarvan. Verder geldt de uitvoeringsregel niet alleen voor de activiteit op zich waarbij een object wordt aangelegd, maar ook voor het achteraf hebben van het gerealiseerde object.

Als een initiatiefnemer een bestaand iets gaat vervangen voor iets nieuws, dan moet in het betreffende hoofdstuk worden gekeken naar zowel de regels voor het verwijderen van het object, als ook naar de regels voor het aanleggen van het object. In een aantal gevallen is een aparte uitvoeringsregel opgenomen voor het verwijderen van een bestaand werk.

0.4 Zorgplicht

Zoals hierboven aangegeven moet de initiatiefnemer altijd voldoen aan de in de keur opgenomen zorgplicht (artikel 3.1). Met deze zorgplicht wordt invulling gegeven aan het “ja-mits”-uitgangspunt waar de nieuwe Keur op is gebaseerd. Handelingen en activiteiten die in het stroomschema zijn aangeduid met “zorgplicht”, zijn toegestaan mits wordt voldaan aan de zorgplicht. In de afzonderlijke uitvoeringsregels is in een specifieke zorgplicht aangegeven wat in dat geval onder de zorgplicht wordt verstaan. De initiatiefnemer moet altijd zelf nagaan wat in het concrete geval moet worden gedaan of nagelaten om aan de zorgplicht te voldoen.

In artikel 3.1 van de Keur staan de nadelige effecten voor het watersysteem (oppervlaktewater, waterkering, grondwater) die met de zorgplicht moeten worden voorkomen.

Bij een algemene regel en een verleende vergunning geldt dat naast de daarin opgenomen voorschriften ook aan de zorgplicht moet worden voldaan. Dit betekent dat de initiatiefnemer altijd zelf moet nagaan of zijn handeling geen nadelige gevolgen heeft voor het watersysteem, de waterkering of het grondwater; ook al voldoet hij aan de voorschriften uit de algemene regel of vergunning. Op deze wijze kan het aantal voorschriften in een algemene regel en vergunning worden

beperkt. Voor de hand liggende onderwerpen als bijvoorbeeld het voorkomen van schade aan waterstaatswerken of het goed onderhouden en beheren van werken is niet in een algemene regel of vergunning opgenomen. Dit valt onder de zorgplicht. Op deze manier wordt de leesbaarheid van de algemene regel en de vergunning verbeterd.

Daarnaast functioneert de zorgplicht als vangnet om te kunnen optreden tegen eventuele nadelige effecten van handelingen en activiteiten op het watersysteem, die niet op andere wijze zijn gereguleerd.

De zorgplicht heeft de status van regelgeving. Hieraan moet dus worden voldaan.

0.5 Algemene regel

Naast de zorgplicht kan een algemene regel, zoals bedoeld in artikel 3.2 van de Keur, van toepassing zijn. De algemene regels bestaan uit een set voorschriften behorende bij een unieke combinatie van criteria in de stroomschema's. Elke algemene regel heeft zijn eigen "unieke code" (hoofdstuknummer) die in het stroomschema staat aangegeven en verwijst naar de tekst met de bijbehorende voorschriften. Dit heeft de status van regelgeving, waar aan moet worden voldaan.

In een aantal algemene regels is een voorafgaande meldplicht opgenomen. Voordat handelingen uitgevoerd mogen worden, moeten deze bij het waterschap worden gemeld. Dit is belangrijk omdat de voorgenomen handeling in het watersysteem bijvoorbeeld moet worden verwerkt in het beheerregister of de legger. Ook kan het zijn dat om de handeling te mogen uitvoeren vooraf maatwerkvoorschriften nodig zijn of dat een toezichthouder bij de uitvoering van de werkzaamheden aanwezig wil zijn. Met een maatwerkvoorschrift kan het waterschap in specifieke situaties voorschriften stellen in afwijking van of in aanvulling op de voorschriften die in de algemene regel zijn opgenomen (zie artikel 3.2 van de keur). Het is dan van belang dat de melding tijdig wordt gedaan. In zijn algemeenheid geldt dat een melding ten minste 4 weken voor aanvang van de werkzaamheden moet worden ingediend.

De melding wordt bij voorkeur digitaal via het omgevingsloket, (zie hiervoor www.omgevingsloket.nl of www.waterschaplimburg.nl) bij het waterschap ingediend. De melding kan ook op papier rechtstreeks bij het waterschap worden ingediend. U kunt daarvoor contact opnemen met het team Vergunningen en Plantoetsing (vergunningen@waterschaplimburg.nl of telefonisch via 088 – 88 90 100).

0.6 Vergunningplicht

Als volgens het stroomschema een vergunningplicht geldt, dan mag de handeling niet zonder meer worden uitgevoerd en moet hiervoor op grond van artikel 3.3 van de Keur eerst een vergunning zijn verleend. In de betreffende hoofdstuk is aangegeven hoe een vergunning kan worden aangevraagd. De vergunning wordt bij voorkeur via het omgevingsloket (zie hiervoor www.omgevingsloket.nl of www.waterschaplimburg.nl) bij het waterschap aangevraagd. De vergunning kan ook rechtstreeks bij het waterschap worden aangevraagd. U kunt daarvoor contact opnemen met het team Vergunningen en Plantoetsing (vergunningen@waterschaplimburg.nl of telefonisch via 088 – 88 90 100).

Het afwegingskader waar vergunningaanvragen aan worden getoetst is na te lezen in het document “Beleidsregels bij de Keur van het Waterschap Limburg 2019”.

0.7 Algeheel verbod

Tenslotte is het mogelijk dat een handeling in het geheel niet is toegestaan. In dat geval komt de initiatiefnemer bij het doorlopen van het stroomschema uit bij een algeheel verbod. Op grond van artikel 3.5 van de Keur is het dan niet toegestaan de handeling uit te voeren.

Hiervoor kan geen vergunning worden verleend.

0.8 Keuzevrijheid initiatiefnemer

De initiatiefnemer heeft de vrijheid, tenzij in dit document anders is aangegeven, om gecombineerde handelingen te splitsen of samen te voegen. De basis hiervoor ligt in artikel 3.4 van de Keur. Als een voorgenomen project uit meerdere handelingen bestaat waarvoor deels een vergunningplicht geldt en deels een algemene regel van toepassing is, dan kan de initiatiefnemer voor dat project een gecombineerde vergunning aanvragen, waarin dus ook de handelingen worden opgenomen waarvoor een algemene regel bestaat.

0.9 Vragen?

Bij het opstellen van de regels is er naar gestreefd dit op een zo klantvriendelijk mogelijke manier te doen. Als een en ander toch niet duidelijk is, neemt u dan voorafgaand aan het uitvoeren van de handeling, contact op met team Vergunningen en Plantoetsing van het waterschap (vergunningen@waterschaplimburg.nl of telefonisch via 088 – 88 90 100).

INHOUDSOPGAVE UITVOERINGSREGELS KEUR WATERSCHAP LIMBURG 2019

Hoofdstuk 1 Uitvoeringsregels met betrekking tot oppervlaktewateren

- 1.1 Uitvoeringsregel lozen in een oppervlaktewater
- 1.2 Uitvoeringsregel onttrekken uit een oppervlaktewater
- 1.3 Uitvoeringsregel duikers en overkluizing in een oppervlaktewater
- 1.4 Uitvoeringsregel bruggen in of over een oppervlaktewater
- 1.5 Uitvoeringsregel bouwwerken langs een oppervlaktewater
- 1.6 Uitvoeringsregel kabels en leidingen in, onder of langs een oppervlaktewater
- 1.7 Uitvoeringsregel recreatief medegebruik in of nabij een oppervlaktewater
- 1.8 Uitvoeringsregel beplanting langs een oppervlaktewater
- 1.9 Uitvoeringsregel kleine bouwwerken langs een oppervlaktewater
- 1.10 Uitvoeringsregel afrasteringen, hekwerken en schuttingen langs een oppervlaktewater
- 1.11 Uitvoeringsregel lozen afkomstig van een (nieuwe) verharde oppervlakte
- 1.12 Uitvoeringsregel realisering projecten met projectgebied overstijgende waterstaatkundige gevolgen
- 1.13 Uitvoeringsregel evenement binnen kernzone primair en secundair oppervlaktewater
- 1.14 Uitvoeringsregel uitvoeren van werken en werkzaamheden binnen een lijnvormig element
- 1.15 Uitvoeringsregel stuwen en andere peilregulerende werken in overige wateren
- 1.16 Uitvoeringsregel woonboten
- 1.17 Uitvoeringsregel verleggen of aanpassen van een primair of secundair oppervlaktewater

Hoofdstuk 2 Uitvoeringsregels met betrekking tot waterkeringen

- 2.1 Uitvoeringsregel afrasteringen, hekwerken en schuttingen bij een waterkering
- 2.2 Uitvoeringsregel ontgronding
- 2.3 Uitvoeringsregel aanleg hogedrukleiding
- 2.4 Uitvoeringsregel kleine bouwwerken
- 2.5 Uitvoeringsregel bouwwerken
- 2.6 Uitvoeringsregel straatmeubilair
- 2.7 Uitvoeringsregel aanleg of uitbreiding van een kelder
- 2.8 Uitvoeringsregel verwijderen van een bouwwerk
- 2.9 Uitvoeringsregel grondmechanisch onderzoek
- 2.10 Uitvoeringsregel bodemenergiesysteem
- 2.11 Uitvoeringsregel (aanleggen en verwijderen van) verhardingen
- 2.12 Uitvoeringsregel aanleggen van wegen
- 2.13 Uitvoeringsregel ophogen
- 2.14 Uitvoeringsregel ploegen
- 2.15 Uitvoeringsregel leidingen
- 2.16 Uitvoeringsregel kabels
- 2.17 Uitvoeringsregel recreatief medegebruik
- 2.18 Uitvoeringsregel evenementen
- 2.19 Uitvoeringsregel beplanting

Hoofdstuk 3 Uitvoeringsregels voor handelingen met betrekking tot grondwater

- 3.1 Uitvoeringsregel onttrekken met een pompcapaciteit < 10 m³ grondwater per uur
- 3.2 Uitvoeringsregel onttrekken t.b.v. bronbemaling of bodemsanering
- 3.3 Uitvoeringsregel onttrekken t.b.v. grondwatersanering
- 3.4 Uitvoeringsregel onttrekken t.b.v. landbouwkundige onttrekking open teelt
- 3.5 Uitvoeringsregel onttrekken t.b.v. landbouwkundige onttrekking bedekte teelt
- 3.6 Uitvoeringsregel onttrekken t.b.v. industriële doeleinden
- 3.7 Uitvoeringsregel onttrekken t.b.v. overige doeleinden

3.8 Uitvoeringsregel draineren van gronden

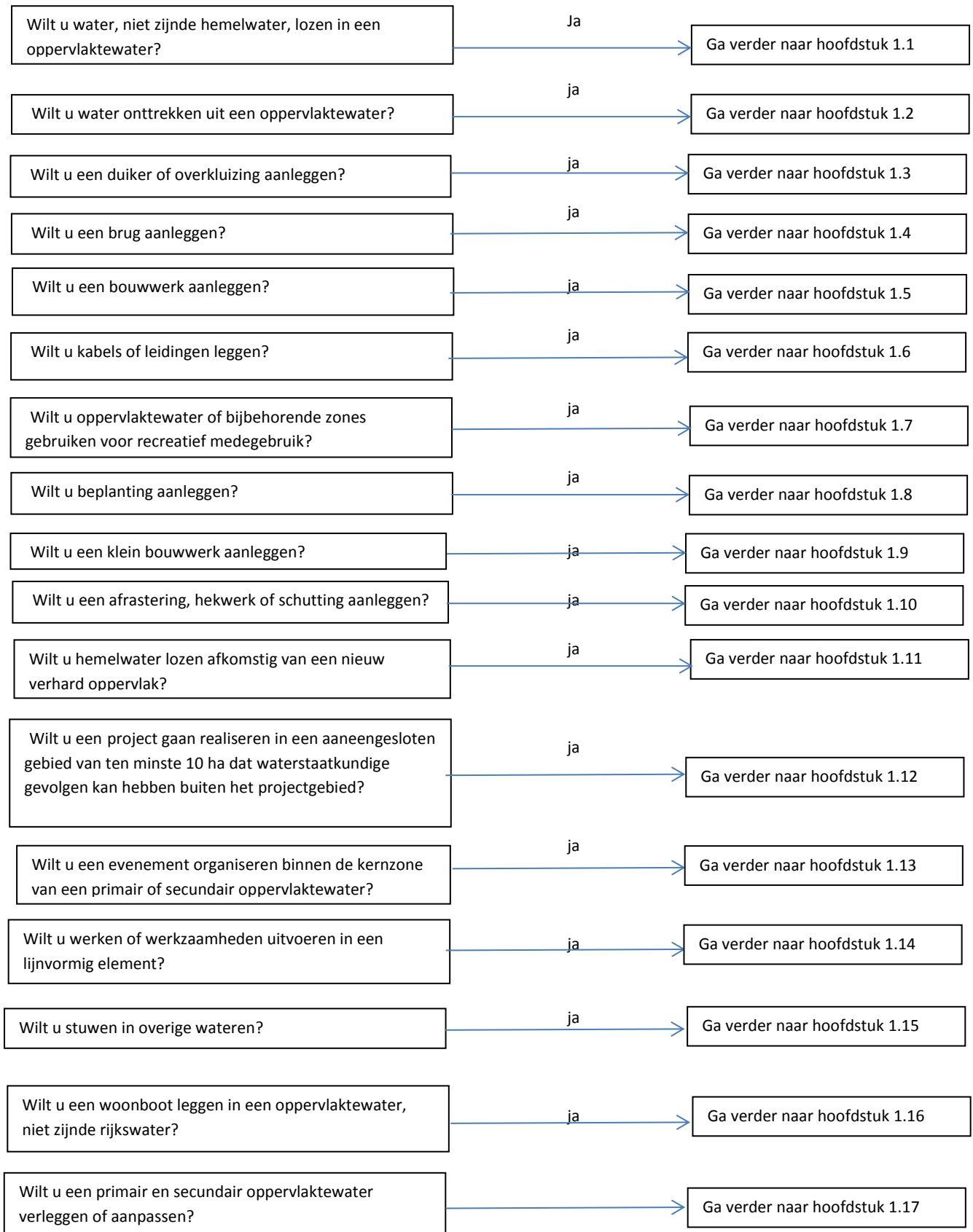
Hoofdstuk 1 Uitvoeringsregels met betrekking tot oppervlaktewateren

Inhoudsopgave

- 1.1 Uitvoeringsregel lozen in een oppervlaktewater
- 1.2 Uitvoeringsregel onttrekken uit een oppervlaktewater
- 1.3 Uitvoeringsregel duikers en overkluizingen in een oppervlaktewater
- 1.4 Uitvoeringsregel bruggen in of over een oppervlaktewater
- 1.5 Uitvoeringsregel bouwwerken langs een oppervlaktewater
- 1.6 Uitvoeringsregel kabels en leidingen in, onder of langs een oppervlaktewater
- 1.7 Uitvoeringsregel recreatief medegebruik in of nabij een oppervlaktewater
- 1.8 Uitvoeringsregel beplanting langs een oppervlaktewater
- 1.9 Uitvoeringsregel kleine bouwwerken langs een oppervlaktewater
- 1.10 Uitvoeringsregel afrasteringen, hekwerken en schuttingen langs een oppervlaktewater
- 1.11 Uitvoeringsregel lozen afkomstig van een (nieuwe) verharde oppervlakte
- 1.12 Uitvoeringsregel realisering projecten met projectgebied overstijgende waterstaatkundige gevolgen
- 1.13 Uitvoeringsregel evenement binnen kernzone primair en secundair oppervlaktewater
- 1.14 Uitvoeringsregel uitvoeren van werken en werkzaamheden binnen een lijnvormig element
- 1.15 Uitvoeringsregel stuwen in overige wateren
- 1.16 Uitvoeringeregel woonboten
- 1.17 Uitvoeringsregel verleggen of aanpassen van een primair of secundair water

Wegwijzer watersysteem

Invulling van de wegwijzer leidt tot de voor u van toepassing zijnde uitvoeringsregel.



1.1 Lozen in een oppervlaktewater

1.1.1 Inleiding

In dit hoofdstuk staat het lozen, anders dan hemelwater, via een lozingsvoorziening in een oppervlaktewater dat door het waterschap wordt beheerd, centraal. Deze uitvoeringsregel ziet op lozingen afkomstig van bijvoorbeeld een bronbemaling, spoelwater en dergelijke en heeft alleen betrekking op de hoeveelheid water die wordt geloosd. Deze uitvoeringsregel heeft geen betrekking op de kwaliteit van het te lozen water. Dit wordt geregeld in de Waterwet en in de bijbehorende algemene maatregelen van bestuur (bijv. het Activiteitenbesluit en het Besluit lozen buiten inrichtingen).

De hoeveelheid water die geloosd wordt, kan van invloed zijn op het watersysteem en dit zelfs ontregelen. Daarbij speelt ook het type oppervlaktewater waarin geloosd wordt een rol. Het lozen van grote hoeveelheden water in kleine, kwetsbare bronbeken kan grote schade toebrengen aan dit type oppervlaktewateren. Dit maakt dat het lozen in oppervlaktewater niet zonder meer is toegestaan en hiervoor regels zijn opgesteld.

Het versneld afvoeren en lozen van hemelwater vanaf nieuw verhard oppervlak valt niet onder deze uitvoeringsregel. Hiervoor is een aparte uitvoeringsregel opgesteld (zie uitvoeringsregel 1.11, lozen afkomstig van een nieuwe verhard oppervlak).

Het lozen van water vindt plaats door middel van een lozingsvoorziening. Voor wat betreft het aanleggen, hebben, wijzigen en verwijderen van een lozingsvoorziening kan meestal volstaan worden met de zorgplicht. Als de lozing vergunningplichtig is, dan worden in de vergunning voorschriften opgenomen met betrekking tot de lozingsvoorziening.

Als u van plan bent om in een oppervlaktewater te lozen, doorloop dan het desbetreffende stroomschema opgenomen in dit hoofdstuk. U ziet dan of de handeling is toegestaan en welke regels van toepassing zijn.

Definities

Lozen: het door middel van een werk brengen van water, niet zijnde hemelwater, in een oppervlaktewater, bijvoorbeeld spoelwater of water afkomstig van een bronnering of sanering.

Lozingsvoorziening: een constructie om water in een oppervlaktewater te laten stromen.

Primair water: een oppervlaktewater dat in de legger als primair water is aangeduid. Primaire wateren zijn van groot belang voor het (functioneren van het) watersysteem.

Secundair water: een oppervlaktewater dat in de legger als secundair water is aangeduid. Secundaire wateren zijn wateren die van boven lokaal belang zijn voor het (functioneren van het) watersysteem.

Overige wateren: wateren die niet in de legger zijn aangeduid als primair of secundair. Deze wateren hebben slechts een lokaal belang voor het (functioneren van het) watersysteem.

Stroomschema's

De stroomschema's zijn opgebouwd uit een aantal vragen (criteria). De vragen in de stroomschema's zijn nader toegelicht in de *toelichting*. Als het stroomschema doorlopen is, resulteert dat in een bepaalde uitkomst. Deze uitkomst kan zijn:

- zorgplicht;

- algemene regel met meldplicht en zorgplicht;
- vergunningplicht en zorgplicht.

Deze uitkomsten zijn in dit hoofdstuk nader toegelicht en uitgewerkt in regelgeving die van toepassing is. Als u wilt lozen in een oppervlaktewater, dient u de voorschriften en regelgeving die in de betreffende paragrafen zijn uitgewerkt na te leven. De zorgplicht is altijd van toepassing, dus ook aanvullend op de voorschriften uit een algemene regel of vergunning.

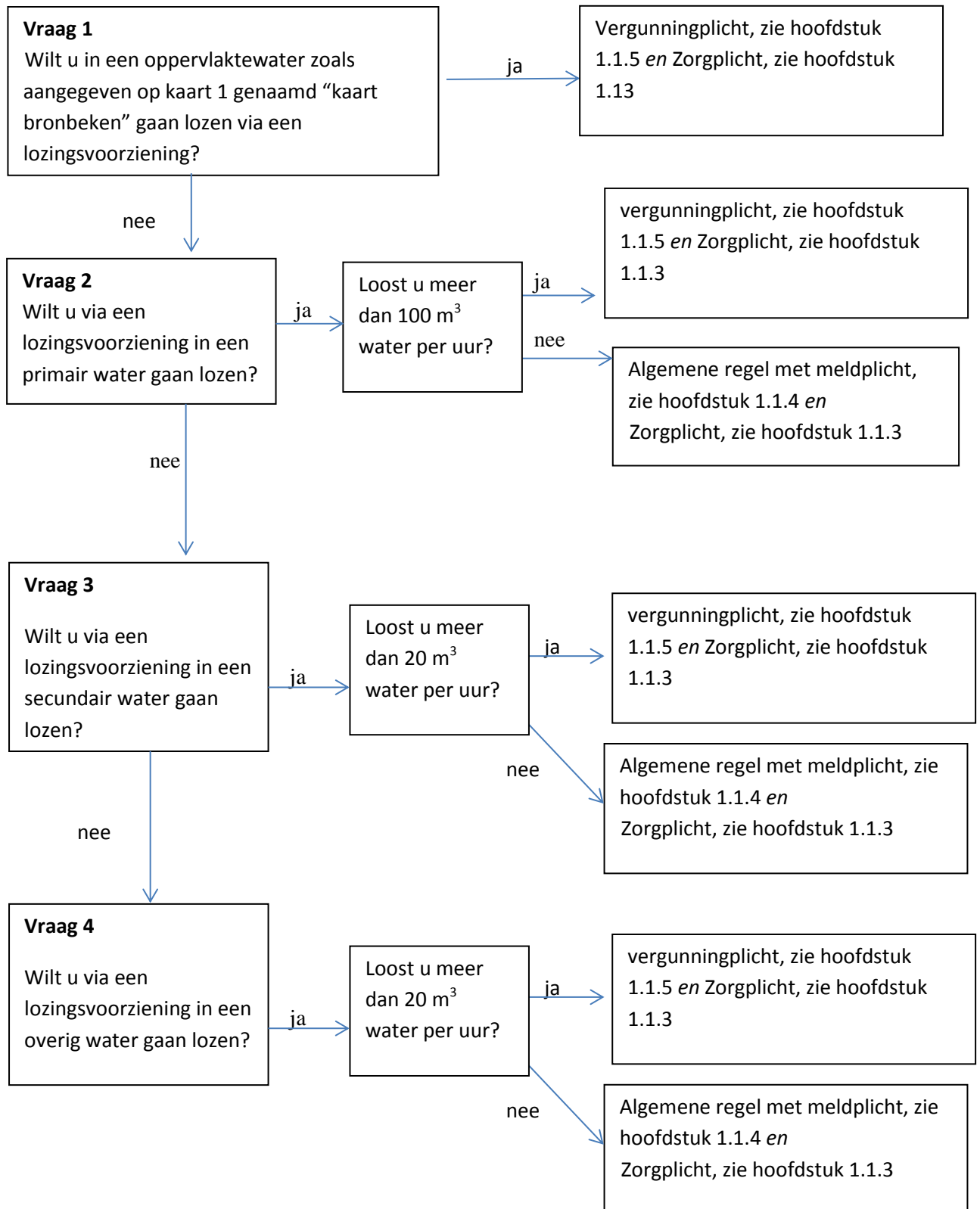
Aanvullende regelgeving

Naast de regelgeving die in dit hoofdstuk is opgenomen kan er ook nog andere regelgeving van toepassing zijn. Ook die regelgeving moet dan worden opgevolgd. Zo kan bijvoorbeeld de volgende regelgeving van toepassing zijn:

- Hoofdstuk 1.11 *'Versneld afvoeren en lozen van hemelwater vanaf nieuw verhard oppervlak op oppervlaktewater'*.
- Hoofdstuk 3.2 *'Onttrekken t.b.v. bronbemaling of bodemsanering*
- Artikel 6.2 van de Waterwet (waterkwaliteit)
- Activiteitenbesluit (waterkwaliteit)
- Besluit lozen buiten inrichtingen (waterkwaliteit)

Verder kan er naast de regelgeving die in dit hoofdstuk wordt uitgewerkt c.q. benoemd, ook nog andere wet- en regelgeving van toepassing zijn, zoals gemeentelijke regelgeving (de genoemde regelgeving is dus niet limitatief). Het is aan de initiatiefnemer zelf om na te gaan of hij ook nog aan andere uitvoeringsregels en/of andere regelgeving moet voldoen.

1.1.2 Stroomschema lozen op oppervlaktewater



Toelichting bij vraag 1

Gezien de kwetsbaarheid en diversiteit van bronbeken dient de lozing op een bronbeek per geval beoordeeld te worden. Daarom is het lozen in een bronbeek altijd vergunningplichtig. De bronbeken zijn aangegeven op kaart 1. In de vergunning wordt ook het aanleggen en hebben van de lozingsvoorziening meegenomen.

De Keur ziet alleen toe op de hoeveelheid water die geloosd wordt; de waterkwantiteit. Daarnaast controleert het waterschap ook de waterkwaliteit. De Keur bevat geen regels voor de waterkwaliteit. Hiervoor zijn landelijk regels opgesteld die terug te vinden zijn in het Besluit lozingen buiten inrichtingen (Blbi) en/of het Activiteitenbesluit. Bij het lozen op oppervlaktewater moet ook hiermee rekening worden gehouden. Vaak is het nodig dat u hiervoor een melding doet, maar in bepaalde gevallen is zelfs een vergunningaanvraag noodzakelijk. Raadpleeg daarom ook deze besluiten via www.overheid.nl of neem contact op met het team Vergunningen en Plantoetsing van het waterschap (vergunningen@waterschaplimburg.nl of telefonisch via 088 – 88 90 100).

Toelichting bij vraag 2

In veel gevallen heeft het lozen van maximaal 100 m³ water op een primair water geen grote impact op het watersysteem. Daarom kan in deze gevallen volstaan worden met een algemene regel. Om zicht te houden op het aantal lozingen en daarmee op de totale hoeveelheid die op een primair water wordt geloosd, is het nodig de lozing te melden. Zo kan het waterschap rekening houden met een cumulatief effect van meerdere gelijktijdig plaatsvindende lozingen. Zo nodig kunnen via een maatwerkvoorschrift nadere voorschriften worden opgelegd in het belang van het functioneren van het watersysteem en het voorkomen van wateroverlast. Een maatwerkvoorschrift kan inhouden dat minder dan 100 m³ water per uur mag worden geloosd.

Naast de voorwaarden zoals opgenomen in de algemene regels geldt ook de zorgplicht.

Indien meer dan 100 m³ water per uur geloosd wordt, dient een vergunning te worden aangevraagd. Dergelijke hoeveelheden vergen een individuele beoordeling van de gevolgen van die lozing op het functioneren van het betreffende primair water. Het voorkomen van wateroverlast is daarbij een belangrijk aspect dat beoordeeld wordt. Daarnaast geldt de zorgplicht.

De Keur ziet alleen toe op de hoeveelheid water die geloosd wordt; de waterkwantiteit. Daarnaast controleert het waterschap ook de waterkwaliteit. De Keur bevat geen regels voor de waterkwaliteit. Hiervoor zijn landelijk regels opgesteld die terug te vinden zijn in het Besluit lozingen buiten inrichtingen (Blbi) en/of het Activiteitenbesluit (Abm). Bij het lozen op oppervlaktewater moet ook hiermee rekening worden gehouden. Vaak is het nodig dat u hiervoor een melding doet, maar in bepaalde gevallen is zelfs een vergunningaanvraag noodzakelijk. Raadpleeg daarom ook deze besluiten via www.overheid.nl of neem contact op met het team Vergunningen en Plantoetsing van het waterschap (vergunningen@waterschaplimburg.nl of telefonisch via 088 – 88 90 100).

Toelichting bij vraag 3

In veel gevallen heeft het lozen van maximaal 20 m³ water op een secundair water geen grote impact op het watersysteem. Daarom kan in deze gevallen volstaan worden met een algemene regel. Om zicht te houden op het aantal lozingen en daarmee op de totale hoeveelheid die op een secundair water wordt geloosd, is het nodig de lozing te melden. Zo kan het waterschap rekening houden met een cumulatief effect van meerdere gelijktijdig plaatsvindende lozingen. Zo nodig kunnen via een

maatwerkvoorschrift nadere voorschriften worden opgelegd in het belang van het functioneren van het watersysteem en het voorkomen van wateroverlast.

Naast de voorschriften zoals opgenomen in de algemene regels geldt ook de zorgplicht.

Indien meer dan 20 m³ water per uur geloosd wordt op een secundair water, dient een vergunning te worden aangevraagd. Dergelijke hoeveelheden vergen een individuele beoordeling van de gevolgen van die lozing op het functioneren van het betreffende water. Het voorkomen van wateroverlast is daarbij een belangrijk aspect dat beoordeeld wordt. Daarnaast geldt de zorgplicht.

Toelichting bij vraag 4

Een overig water is een oppervlaktewater dat niet op de legger van het waterschap is opgenomen en niet actief wordt beheerd door het waterschap. U moet hierbij denken aan kavelsloten, bermsloten en dergelijke.

In veel gevallen heeft het lozen van maximaal 20 m³ water op een overig water geen grote impact op het watersysteem. Daarom kan in deze gevallen volstaan worden met een algemene regel. Om zicht te houden op het aantal lozingen en daarmee op de totale hoeveelheid die op een overig water wordt geloosd, is het nodig de lozing te melden. Zo kan het waterschap rekening houden met een cumulatief effect van meerdere gelijktijdig plaatsvindende lozingen. Zo nodig kunnen via een maatwerkvoorschrift nadere voorschriften worden opgelegd in het belang van het functioneren van het watersysteem en het voorkomen van wateroverlast.

Naast de voorschriften zoals opgenomen in de algemene regels geldt ook de zorgplicht.

Indien meer dan 20 m³ water per uur geloosd wordt op een overig water, dient een vergunning te worden aangevraagd. Dergelijke hoeveelheden vergen een individuele beoordeling van de gevolgen van die lozing op het functioneren van het betreffende water. Het voorkomen van wateroverlast is daarbij een belangrijk aspect dat beoordeeld wordt. Daarnaast geldt de zorgplicht.

Als u niet loost op een bronbeek, primair water, secundair water of overig water, dan zult u bijvoorbeeld lozen op de bodem of in een vijver. Als u loost op de bodem dan kan regelgeving van de gemeente van toepassing zijn. Geadviseerd wordt in dat geval contact op te nemen met de gemeente. Ook in het geval van een lozing op de bodem dient u de zorgplicht op grond van de keur van het waterschap in acht te nemen. Dit ziet dan met name op het voorkomen van afstroming van het op de bodem geloosde water naar een oppervlaktewater. Dergelijke afstromingen kunnen leiden tot schade aan het oppervlaktewater (bijv. uitspoeling, inzakken taluds) en kunnen ook leiden tot wateroverlast. De zorgplicht ziet ook op het voorkomen van deze nadelige gevolgen.

Voor lozen op een rijkswater geldt de Waterwet en onderliggende regelgeving. Rijkswaterstaat is in dat geval het bevoegde gezag (www.rijkswaterstaat.nl).

De Keur ziet alleen toe op de hoeveelheid water die geloosd wordt; de waterkwantiteit.

Daarnaast controleert het waterschap ook de waterkwaliteit. De Keur bevat geen regels voor de waterkwaliteit. Hiervoor zijn landelijk regels opgesteld die terug te vinden zijn in het Besluit lozingen buiten inrichtingen (Blbi) en/of het Activiteitenbesluit. Bij het lozen op oppervlaktewater moet ook hiermee rekening worden gehouden. Vaak is het nodig dat u hiervoor een melding doet, maar in bepaalde gevallen is zelfs een vergunningaanvraag noodzakelijk. Raadpleeg daarom ook deze

besluiten via www.overheid.nl of neem contact op met het team Vergunningen en Plantoetsing van het waterschap (vergunningen@waterschaplimburg.nl of telefonisch via 088 – 88 90 100).

1.1.3. Zorgplicht

De zorgplicht zoals bedoeld in artikel 3.1 van de Keur is altijd van toepassing op lozingen in alle oppervlaktewateren binnen het beheergebied van het waterschap die geen rijkswater zijn. Voor wat betreft het aanleggen en hebben van een lozingsvoorziening geldt dat de zorgplicht alleen van toepassing is op voorzieningen die zijn aangelegd in de op de legger opgenomen primaire en secundaire oppervlaktewateren.

De zorgplicht houdt in elk geval in dat:

1. de lozing niet mag leiden tot beschadiging van oevers, taluds en bodem;
2. het onderhoud (maaien oevers, taluds, bodem en onderhoudsstrook) mag niet worden belemmerd door de aanwezigheid van een lozingsvoorziening;
3. na het verwijderen van de (tijdelijke) lozingsvoorziening de watergang in oorspronkelijke toestand wordt hersteld;
4. degene die water loost op de bodem zorgt er voor dat afstroming naar een oppervlaktewater wordt vermeden;
5. degene die het water loost het bestuur zo spoedig mogelijk informeert over eventuele veroorzaakte schade en over de getroffen en nog te treffen maatregelen.

Het waterschap heeft voor een aantal situaties beschreven hoe u kunt voldoen aan de zorgplicht. Dit worden erkende maatregelen genoemd.

Indien u een lozingsvoorziening in een kademuur met mergelvoorzetwand maakt, voldoet u in ieder geval aan de zorgplicht indien u deze als volgt maakt:

Tekening invoegen

Indien u een lozingsvoorziening in een primair of secundair water maakt, voldoet u in ieder geval aan de zorgplicht indien u deze als volgt maakt:

Tekening invoegen

Als u de lozingsvoorziening op een andere manier wilt realiseren, neem dan eerst contact op met het team Vergunningen en Plantoetsing van het waterschap (vergunningen@waterschaplimburg.nl of telefonisch via 088 – 88 90 100).

1.1.4 Algemene regel

In het stroomschema wordt verwezen naar één of meer algemene regels, zoals bedoeld in artikel 3.2 van de Keur. Deze algemene regel(s) is/(zijn) hieronder uitgewerkt.

In specifieke situaties kunnen door het dagelijks bestuur via een maatwerkvoorschrift voorschriften worden gesteld in aanvulling op of in afwijking van de in de algemene regel opgenomen voorschriften.

Naast de algemene regel is ook altijd de zorgplicht van toepassing.

1.1.4.1 Algemene regel met meldplicht

Als volgens het stroomschema deze algemene regel van toepassing is, moet de initiatiefnemer bij het uitvoeren van de handeling voldoen aan de volgende voorschriften.

Artikel 1. Voorschriften lozingsvoorziening

1. De lozingsvoorziening wordt verwijderd indien deze geen functie meer vervult.

Artikel 2. Meldplicht

Voor deze algemene regel geldt een meldplicht. Dit houdt in dat:

1. Ten minste vier weken voor aanvang van de lozing wordt een melding gedaan aan het waterschap.
2. De melding wordt bij voorkeur digitaal via het omgevingsloket, (zie hiervoor www.omgevingsloket.nl of www.waterschaplimburg.nl) bij het waterschap ingediend. De melding kan ook op papier rechtstreeks bij het waterschap worden ingediend. U kunt daarvoor contact opnemen met het team Vergunningen en Plantoetsing (vergunningen@waterschaplimburg.nl of telefonisch via 088 – 88 90 100).
3. Bij de melding wordt de in het meldingsformulier gevraagde informatie gevoegd.
4. Wijziging van de gemelde gegevens dient binnen 10 werkdagen worden doorgegeven aan het waterschap (team Vergunningen en Plantoetsing (vergunningen@waterschaplimburg.nl of telefonisch via 088 – 88 90 100)).

Toelichting bij artikel 1

In beginsel leidt elk werk in een oppervlaktewater tot risico's voor het functioneren van het oppervlaktewater, bijvoorbeeld schade aan het talud. Om dit reden wordt voorgeschreven dat lozingsvoorzieningen die niet meer worden gebruikt, dienen te worden verwijderd. Op grond van de zorgplicht dient het talud zodanig te worden hersteld dat het aansluit op de rest van het talud en dat geen verzakkingen ontstaan.

Toelichting bij artikel 2

Aan de hand van de bij de melding te verstrekken informatie kan het waterschap beoordelen of in de concrete situatie via een maatwerkvoorschrift (zie artikel 3.2 van de keur) aanvullende of afwijkende voorschriften moeten worden voorgeschreven in verband met het functioneren van het watersysteem of in verband met het voorkomen van wateroverlast. Om die reden is het dan ook van belang dat wijzigingen ten opzichte van de oorspronkelijk ingediende melding zo spoedig mogelijk aan het waterschap worden doorgegeven (vergunningen@waterschaplimburg.nl of telefonisch via 088 – 88 90 100).

1.1.5 Vergunningplicht

Als volgens het stroomschema een vergunningplicht geldt, dan mag de handeling niet zonder meer worden uitgevoerd en moet hiervoor op grond van artikel 3.3 van de Keur eerst een vergunning zijn verleend. In de betreffende hoofdstuk is aangegeven hoe een vergunning kan worden aangevraagd. De vergunning wordt bij voorkeur via het omgevingsloket (zie hiervoor www.omgevingsloket.nl of www.waterschaplimburg.nl) bij het waterschap aangevraagd. De vergunning kan ook rechtstreeks

bij het waterschap worden aangevraagd. U kunt daarvoor contact opnemen met het team Vergunningen en Plantoetsing (vergunningen@waterschaplimburg.nl of telefonisch via 088 – 88 90 100).

Het afwegingskader waar vergunningaanvragen aan worden getoetst is na te lezen in het document “Beleidsregels bij de Keur van het Waterschap Limburg 2019”.

Indien u nog verdere vragen heeft, kunt u contact opnemen met het team Vergunningverlening & Plantoetsing van het waterschap (vergunningen@waterschaplimburg.nl of telefonisch via 088 – 88 90 100). U kunt daarvoor contact opnemen met het team Vergunningen en Plantoetsing (vergunningen@waterschaplimburg.nl of telefonisch via 088 – 88 90 100).

1.2 Uitvoeringsregel onttrekken van water uit een oppervlaktewater

1.2.1 Inleiding

In dit hoofdstuk staat het onttrekken uit een oppervlaktewater dat door het waterschap wordt beheerd, centraal. Het onttrekken van water uit een oppervlaktewater kan het watersysteem ontregelen. Het onttrekken van water uit bijvoorbeeld kleine, kwetsbare bronbeken kan grote schade toebrengen aan dit type oppervlaktewateren. Daarom is het onttrekken van water niet zonder meer toegestaan en zijn hier regels voor opgesteld. Dit hoofdstuk heeft tevens betrekking op de bijbehorende onttrekkingsvoorziening.

Het onttrekken van water vindt plaats door middel van een onttrekkingsvoorziening. Voor wat betreft het aanleggen, hebben, wijzigen en verwijderen van een onttrekkingsvoorziening kan meestal volstaan worden met de zorgplicht. Als de onttrekking vergunningplichtig is, dan worden in de vergunning voorschriften opgenomen met betrekking tot de onttrekkingsvoorziening.

Als u van plan bent om water te onttrekken uit een oppervlaktewater doorloop dan het desbetreffende stroomschema opgenomen in dit hoofdstuk. U ziet dan of de handeling is toegestaan en welke regels van toepassing zijn.

Definities

Onttrekken: het door middel van een werk halen van water uit een oppervlaktewater.

Onttrekkingsvoorziening: een constructie om water aan een oppervlaktewater te onttrekken.

Primair water: een oppervlaktewater dat in de legger als primair water is aangeduid. Primaire wateren zijn van groot belang voor het (functioneren van het) watersysteem.

Secundair water: een oppervlaktewater dat in de legger als secundair water is aangeduid. Secundaire wateren zijn wateren die van boven lokaal belang zijn voor het (functioneren van het) watersysteem.

Overige wateren: wateren die niet in de legger zijn aangeduid als primair of secundair. Deze wateren hebben slechts een lokaal belang voor het (functioneren van het) watersysteem.

Stroomschema's

De stroomschema's zijn opgebouwd uit een aantal vragen (criteria). De vragen in de stroomschema's zijn nader toegelicht in de *toelichting*. Als het stroomschema doorlopen is, resulteert dat in een bepaalde uitkomst. Deze uitkomst kan zijn:

- algemene regel met meldplicht en zorgplicht;
- vergunningplicht en zorgplicht.

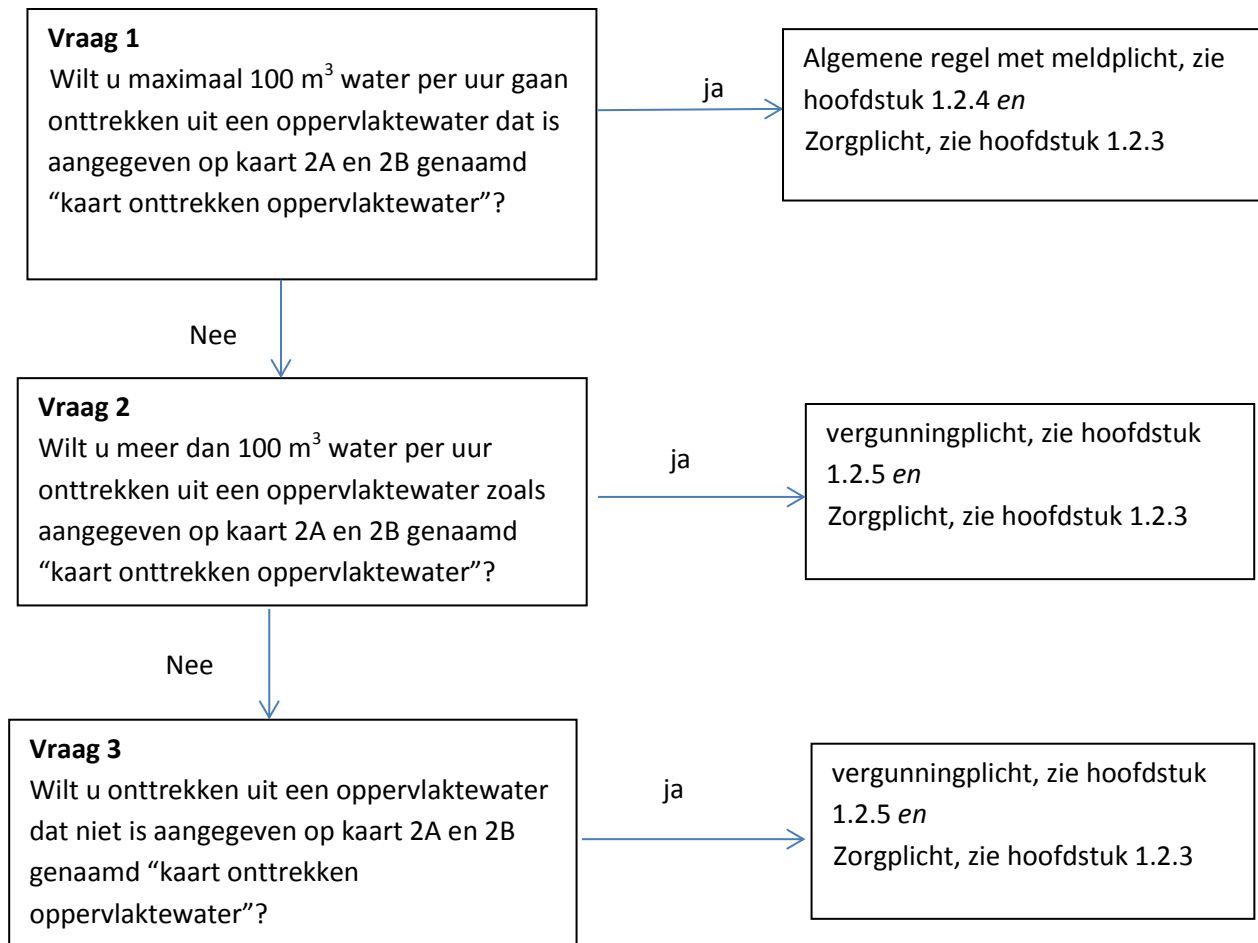
Deze uitkomsten zijn in dit hoofdstuk nader toegelicht en uitgewerkt in regelgeving die van toepassing is. Als u water wilt gaan onttrekken uit een oppervlaktewater, dient u de voorschriften en regelgeving die in de betreffende paragrafen zijn uitgewerkt na te leven. De zorgplicht is altijd van toepassing, dus ook aanvullend op de voorschriften uit een algemene regel of vergunning.

Aanvullende regelgeving

Naast de regelgeving die in dit hoofdstuk is opgenomen kan er ook nog andere regelgeving van toepassing zijn. Ook die regelgeving moet dan worden opgevolgd.

Verder kan er naast de regelgeving van het waterschap ook regelgeving van de gemeente of van het rijk van toepassing zijn. Het is aan de initiatiefnemer zelf om na te gaan of hij ook nog aan andere uitvoeringsregels en/of andere regelgeving moet voldoen.

1.2.2 Stroomschema onttrekken uit een oppervlaktewater



Toelichting bij vraag 1

Voor het onttrekken van water is geen individuele belangenafweging noodzakelijk indien uit een van de wateren wordt onttrokken zoals vermeld op kaart 2A en 2B. Op deze kaart zijn de oppervlaktewateren opgenomen waaruit onder normale omstandigheden water maximaal 100 m³ per uur kan worden onttrokken zonder aantasting van het functioneren van de betreffende oppervlaktewateren. Oppervlaktewateren waarbij onttrekkingen kunnen leiden tot (ernstige) aantasting van het functioneren van het oppervlaktewater en of van de (aquatisch) ecologische waarden van het oppervlaktewater zijn niet op deze kaart opgenomen. Dat geldt bijvoorbeeld voor alle bronbeken.

Via het stellen van algemene regels worden de aangewezen oppervlaktewateren voldoende beschermd. Wel is het wenselijk dat onttrekkingen gemeld worden. Zo nodig kunnen via een maatwerkvoorschrift nadere voorschriften worden opgelegd in het belang van het functioneren van het watersysteem en het voorkomen van wateroverlast. Een maatwerkvoorschrift kan inhouden dat minder dan 100 m³ water per uur mag worden geloosd. Ook kunnen onttrekkers op deze manier, in tijden van droogte en een geheel onttrekkingsverbod, geïnformeerd worden.

Naast de voorschriften zoals opgenomen in de algemene regels geldt ook de zorgplicht (zie 1.2.3).

Toelichting bij vraag 2 en 3

Indien meer dan 100 m³ per uur wordt onttrokken uit een op kaart 2A en 2B opgenomen oppervlaktewater of indien onttrokken wordt uit andere dan de op kaart 2A en 2B aangewezen oppervlaktewateren is een individuele beoordeling nodig. In verband met de omvang van de onttrekking of de status of aard van het oppervlaktewater van waaruit u wilt onttrekken is een individuele beoordeling van het verzoek nodig met het oog op de te beschermen belangen. Naast de vergunning geldt de zorgplicht.

1.2.3 Zorgplicht

De zorgplicht zoals bedoeld in artikel 3.1 van de Keur is altijd van toepassing op onttrekkingen uit alle oppervlaktewateren binnen het beheergebied van het waterschap. Voor wat betreft het aanleggen en hebben van een onttrekkingsvoorziening geldt dat de zorgplicht alleen van toepassing is op voorzieningen die zijn aangelegd in de op de legger opgenomen primaire en secundaire oppervlaktewateren.

De zorgplicht houdt in elk geval in dat:

1. De instroomvoorziening het onderhoud en de doorstroming van het oppervlaktewater niet belemmert
2. De onttrekking niet mag leiden tot beschadiging van de bodem, oevers of taluds. Uitspoeling van bodem en taluds kan een negatief effect hebben voor de ecologie en de doorstroming belemmeren;
3. Het bij het onttrekken meenemen van levende organismen zoveel mogelijk wordt beperkt;
4. Degene die het water onttrekt informeert het bestuur zo spoedig mogelijk over eventuele veroorzaakte schade en over de getroffen en nog te treffen maatregelen en/of.

Het waterschap heeft voor een aantal situaties beschreven hoe u kunt voldoen aan de zorgplicht. Dit worden erkende maatregelen genoemd.

Ter beperking van het meenemen van levende organismen tijdens het onttrekken kan een zuigkorf om de zuigmond worden aangebracht. Als de zuigmond van de aanzuigslang is voorzien van een zuigkorf met gaten met een diameter van maximaal 3 mm en als de diameter van de zuigkorf minimaal 3 maal de diameter van de aanzuigslang bedraagt, dan wordt in voldaan aan onderdeel 3 uit de bovenstaande zorgplicht.

1.2.4 Algemene regel

In het stroomschema wordt verwezen naar één of meer algemene regels, zoals bedoeld in artikel 3.2 van de Keur. Deze algemene regel(s) is/(zijn) hieronder uitgewerkt.

In specifieke situaties kunnen door het dagelijks bestuur via een maatwerkvoorschrift voorschriften worden gesteld in aanvulling op of in afwijking van de in de algemene regel opgenomen voorschriften.

Naast de algemene regel is ook altijd de zorgplicht van toepassing.

1.2.4.1 Algemene regel met meldplicht

Om te voldoen aan deze algemene regel dient de initiatiefnemer te voldoen aan de volgende artikelen.

Artikel 1. Voorschriften onttrekken

2. De onttrekkingsvoorziening dient zodanig gemarkeerd te zijn dat de ligging duidelijk zichtbaar is.
3. De onttrekkingsvoorziening wordt verwijderd indien deze geen functie meer vervult.

Artikel 2. Meldplicht

Voor deze algemene regel geldt een meldplicht. Dit houdt in dat:

1. Uiterlijk een week voor aanvang van de lozing wordt een melding gedaan aan het waterschap.
2. De melding wordt bij voorkeur digitaal via het omgevingsloket, (zie hiervoor www.omgevingsloket.nl of www.waterschaplimburg.nl) bij het waterschap ingediend. De melding kan ook op papier rechtstreeks bij het waterschap worden ingediend. U kunt daarvoor contact opnemen met het team Vergunningen en Plantoetsing (vergunningen@waterschaplimburg.nl of telefonisch via 088 – 88 90 100).
3. Bij de melding wordt de in het meldingsformulier gevraagde informatie gevoegd.
4. Wijziging van de gemelde gegevens dient binnen 10 werkdagen worden doorgegeven aan het waterschap.

Toelichting bij artikel 1

Indien $\leq 100 \text{ m}^3$ onttrokken wordt uit een van oppervlaktewateren zoals aangegeven op kaart 2A en 2B dient voldaan te worden aan de voorschriften zoals opgenomen in artikel 1. Met het oog op het doelmatig kunnen voeren van onderhoud en het voorkomen van schade is het van belang dat een onttrekkingsvoorziening zichtbaar is. In specifieke situaties kunnen door het dagelijks bestuur via een maatwerkvoorschrift voorschriften worden gesteld in aanvulling op of in afwijking van de in de algemene regel opgenomen voorschriften.

In beginsel leidt elk werk in een oppervlaktewater tot risico's voor het functioneren van het oppervlaktewater, bijvoorbeeld schade aan de oever of het talud. Om deze reden wordt voorgeschreven dat onttrekkingsvoorzieningen die niet meer worden gebruikt, dienen te worden verwijderd. Op grond van de zorgplicht dient het talud zodanig te worden hersteld dat het aansluit op de rest van het talud en dat geen verzakkingen ontstaan.

Toelichting bij vraag 2

Het onttrekken dient gemeld te worden om zicht te houden op het aantal onttrekkingen en daarmee op de totale hoeveelheid die onttrokken uit een oppervlaktewater kan worden onttrokken. Aan de hand van de bij de melding te verstrekken informatie kan het waterschap beoordelen of in de concrete situatie naast de in artikel 1 opgenomen voorschriften aanvullende of afwijkende voorschriften noodzakelijk zijn met het oog op de te beschermen belangen. Het waterschap kan via een maatwerkvoorschrift (zie artikel 3.2 van de keur) aanvullende of afwijkende voorschriften voorschrijven. Om die reden is het dan ook van belang dat wijzigingen ten opzichte van de oorspronkelijk ingediende melding zo spoedig mogelijk aan het team Vergunningen en Plantoetsing van het waterschap worden doorgegeven (vergunningen@waterschaplimburg.nl of telefonisch via 088 – 88 90 100).

1.2.5 Vergunningplicht

Als volgens het stroomschema een vergunningplicht geldt, dan mag de handeling niet zonder meer worden uitgevoerd en moet hiervoor op grond van artikel 3.3 van de Keur eerst een vergunning zijn verleend. In de betreffende hoofdstuk is aangegeven hoe een vergunning kan worden aangevraagd. De vergunning wordt bij voorkeur via het omgevingsloket (zie hiervoor www.omgevingsloket.nl of

www.waterschaplimburg.nl) bij het waterschap aangevraagd. De vergunning kan ook rechtstreeks bij het waterschap worden aangevraagd. U kunt daarvoor contact opnemen met het team Vergunningen en Plantoetsing (vergunningen@waterschaplimburg.nl) of telefonisch via 088 – 88 90 100).

Het afwegingskader waar vergunningaanvragen aan worden getoetst is na te lezen in het document “Beleidsregels bij de Keur van het Waterschap Limburg 2019”.

Indien u nog verdere vragen heeft, kunt u contact opnemen met het team Vergunningverlening & Plantoetsing van het waterschap (vergunningen@waterschaplimburg.nl) of telefonisch via 088 – 88 90 100). U kunt daarvoor contact opnemen met het team Vergunningen en Plantoetsing (vergunningen@waterschaplimburg.nl) of telefonisch via 088 – 88 90 100).

1.3 Uitvoeringsregel duikers en overkluizingen in een oppervlaktewater

1.3.1 Inleiding

In dit hoofdstuk staat het maken, hebben en wijzigen van een duiker of een overkluizing in een oppervlaktewater dat in beheer is bij het waterschap centraal. De aanleg van een duiker is vaak nodig indien percelen van elkaar gescheiden worden door een watergang. Door het plaatsen van een duiker worden percelen bereikbaar. Een overkluizing wordt in het algemeen om andere redenen aangelegd (bijv. en heeft een grotere lengte (ten minste 15 meter) dan een duiker.

Het plaatsen van een duiker kan de doorstroming van een oppervlaktewater in gevaar brengen. Zeker als er in de oppervlaktewater al meerdere duikers aanwezig zijn. De aanleg van een nieuwe duiker kan daarom grote impact hebben en dient daarom afzonderlijk beoordeeld te worden. Voor de aanleg van een duiker dient daarom altijd een vergunning te worden aangevraagd. Naast de vergunning geldt tevens de zorgplicht (zie 1.3.3).

Definities

Duiker: een kokervormige constructie met als doel de wederzijdse verbinding tussen oppervlaktewater te waarborgen met het oog op het realiseren van een toegang tot een perceel of het kruisen van het oppervlaktewater met een openbare weg, waarbij in principe de bodem van de waterloop, in tegenstelling tot die van de brug, wordt onderbroken.

Overkluizing: duiker, met dien verstande dat van een overkluizing sprake is indien deze niet wordt aangelegd met als oogmerk het realiseren van een toegang tot een perceel of het kruisen van een oppervlaktewater met een openbare weg. In het algemeen wordt een duiker met een lengte van meer dan 15 meter aangemerkt als een overkluizing. Het aanbrengen van een overkluizing leidt tot aanpassing van de legger.

Primair water: een oppervlaktewater dat in de legger als primair water is aangeduid. Primaire wateren zijn van groot belang voor het (functioneren van het) watersysteem.

Secundair water: een oppervlaktewater dat in de legger als secundair water is aangeduid. Secundaire wateren zijn wateren die van boven lokaal belang zijn voor het (functioneren van het) watersysteem.

Stroomschema's

De stroomschema's zijn opgebouwd uit een aantal vragen (criteria). De vragen in de stroomschema's zijn nader toegelicht in de toelichting. Als het stroomschema doorlopen is, resulteert dat in een bepaalde uitkomst. Deze uitkomst kan zijn:

- zorgplicht;
- vergunningplicht en zorgplicht.

Deze uitkomsten zijn in dit hoofdstuk nader toegelicht en uitgewerkt in regelgeving die van toepassing is. Als u een handeling gaat uitvoeren, dient u de voorschriften en regelgeving die in de betreffende paragrafen zijn uitgewerkt na te leven. De zorgplicht is altijd van toepassing, dus ook aanvullend op de voorschriften uit een algemene regel of vergunning.

Aanvullende regelgeving

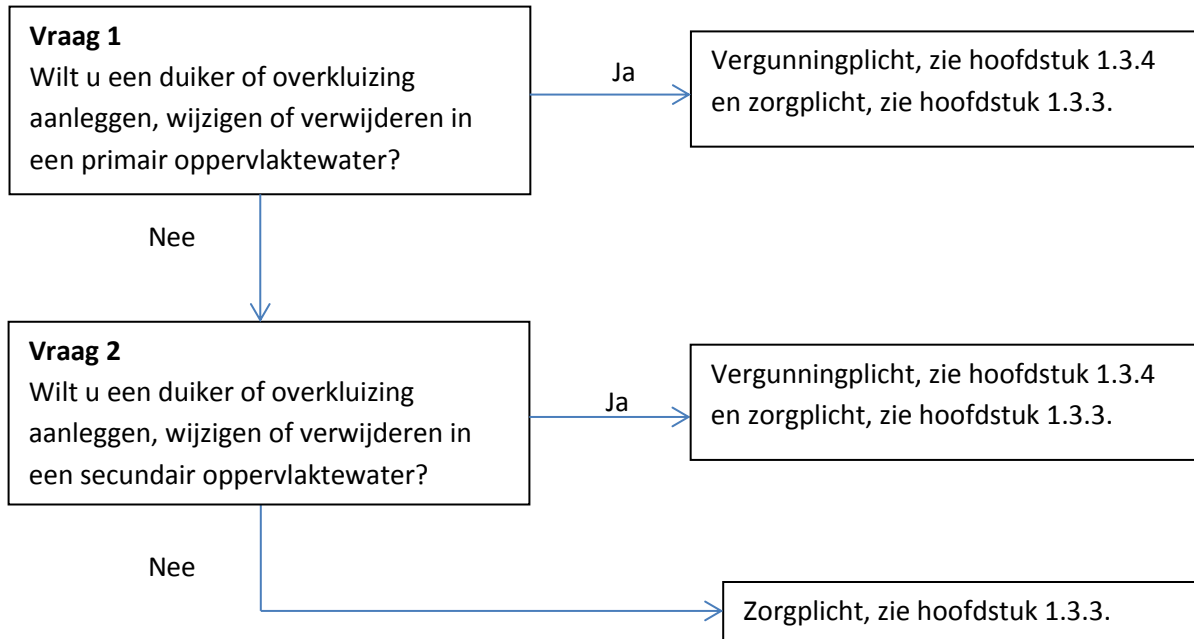
Naast de regelgeving die in dit hoofdstuk is opgenomen kan er ook nog andere regelgeving van toepassing zijn. Ook die regelgeving moet dan worden opgevolgd. Zo kan bijvoorbeeld

de volgende regelgeving van toepassing zijn:

Hoofdstuk 3.2 *Onttrekken van grondwater t.b.v. bronbemaling.*

Verder kan er naast de regelgeving die in dit hoofdstuk wordt uitgewerkt c.q. benoemd, ook nog andere wet- en regelgeving van toepassing zijn, bijvoorbeeld gemeentelijke regelgeving (de genoemde regelgeving is dus niet limitatief). Het is aan de initiatiefnemer zelf om na te gaan of hij ook nog aan andere uitvoeringsregels en/of andere regelgeving moet voldoen.

1.3.2 Stroomschema duikers en overkluizingen in een oppervlaktewater



Toelichting bij vraag 1 en 2

De aanleg van een duiker of overkluizing kan grote impact hebben op het functioneren van een watersysteem (waterdoorvoer en waterafvoer) en dient per situatie beoordeeld te kunnen worden. Daarom geldt voor deze handeling voor alle oppervlaktewateren die op de legger van het waterschap staan een vergunningplicht. Op die wijze kan elk voornemen tot het plaatsen van een duiker of overkluizing individueel beoordeeld worden en kunnen aan een te verlenen vergunning de voor die situatie benodigde voorschriften worden verbonden. De zorgplicht geldt aanvullend op de vergunning.

Ook wanneer een duiker of overkluizing wordt gelegd in een oppervlaktewater dat niet op de legger van het waterschap staat, dient de zorgplicht in acht genomen te worden. Ook overige wateren maken deel uit van het watersysteem. Problemen in de af- en doorvoer in overige wateren kunnen tot overlast leiden. De zorgplicht ziet o.a. op het voorkomen van wateroverlast.

1.3.3 Zorgplicht

De zorgplicht zoals bedoeld in artikel 3.1 van de Keur is van toepassing op het leggen en hebben van duikers of overkluizing in oppervlaktewateren binnen het beheergebied van het waterschap.

De zorgplicht houdt in elk geval in dat:

1. de duiker de doorstroming van het oppervlaktewater niet mag stremmen of belemmeren;
2. de duiker doelmatig moet functioneren en in goede staat van onderhoud moet verkeren;
3. de duiker zodanig aangelegd dient te worden dat deze niet kan vervormen en/of verzakken.

1.3.4. Vergunningplicht

Als volgens het stroomschema een vergunningplicht geldt, dan mag de handeling niet zonder meer worden uitgevoerd en moet hiervoor op grond van artikel 3.3 van de Keur eerst een vergunning zijn verleend. In de betreffende hoofdstuk is aangegeven hoe een vergunning kan worden aangevraagd.

De vergunning wordt bij voorkeur via het omgevingsloket (zie hiervoor www.omgevingsloket.nl of www.waterschaplimburg.nl) bij het waterschap aangevraagd. De vergunning kan ook rechtstreeks bij het waterschap worden aangevraagd. U kunt daarvoor contact opnemen met het team Vergunningen en Plantoetsing (vergunningen@waterschaplimburg.nl of telefonisch via 088 – 88 90 100).

Het afwegingskader waar vergunningaanvragen aan worden getoetst is na te lezen in het document “Beleidsregels bij de Keur van het Waterschap Limburg 2019”.

Indien u nog verdere vragen heeft, kunt u contact opnemen met het team Vergunningverlening & Plantoetsing van het waterschap (vergunningen@waterschaplimburg.nl of telefonisch via 088 – 88 90 100). U kunt daarvoor contact opnemen met het team Vergunningen en Plantoetsing (vergunningen@waterschaplimburg.nl of telefonisch via 088 – 88 90 100).

1.4 Uitvoeringsregel bruggen in of over een primair of secundair oppervlaktewater

1.4.1 Inleiding

In dit hoofdstuk staat het plaatsen, wijzigen, vervangen en verwijderen van een brug centraal. Een brug kan op verschillende manieren worden geplaatst. Indien voor de aanleg van een brug pijlers in een oppervlaktewater dat in beheer is bij het waterschap moeten worden geplaatst, kan dit van grote invloed zijn op de doorstroming van een oppervlaktewater. Ook kan de aanwezigheid van een brug gevolgen hebben voor het kunnen uitvoeren van onderhoud aan de watergang. Daarom is het plaatsen van een brug niet zonder meer toegestaan en zijn hier regels voor opgesteld.

Als u van plan bent om een brug te plaatsen in of over een oppervlaktewater, doorloop dan het desbetreffende stroomschema opgenomen in dit hoofdstuk. U ziet dan of de handeling is toegestaan en welke regels van toepassing zijn.

Definities:

Brug: een doorgang voor voetgangers, dieren en voertuigen over bijvoorbeeld (spoor)wegen en watergangen.

Primair water: een oppervlaktewater dat in de legger als primair water is aangeduid. Primaire wateren zijn van groot belang voor het (functioneren van het) watersysteem.

Secundair water: een oppervlaktewater dat in de legger als secundair water is aangeduid. Secundaire wateren zijn wateren die van boven lokaal belang zijn voor het (functioneren van het) watersysteem.

Overige wateren: wateren die niet in de legger zijn aangeduid als primair of secundair. Deze wateren hebben slechts een lokaal belang voor het (functioneren van het) watersysteem.

Stroomschema's

De stroomschema's zijn opgebouwd uit een aantal vragen (criteria). De vragen in de stroomschema's zijn nader toegelicht in de *toelichting*. Als het stroomschema doorlopen is, resulteert dat in een bepaalde uitkomst. Deze uitkomst kan zijn:

- zorgplicht;
- algemene regel met meldplicht en zorgplicht;
- vergunningplicht en zorgplicht.

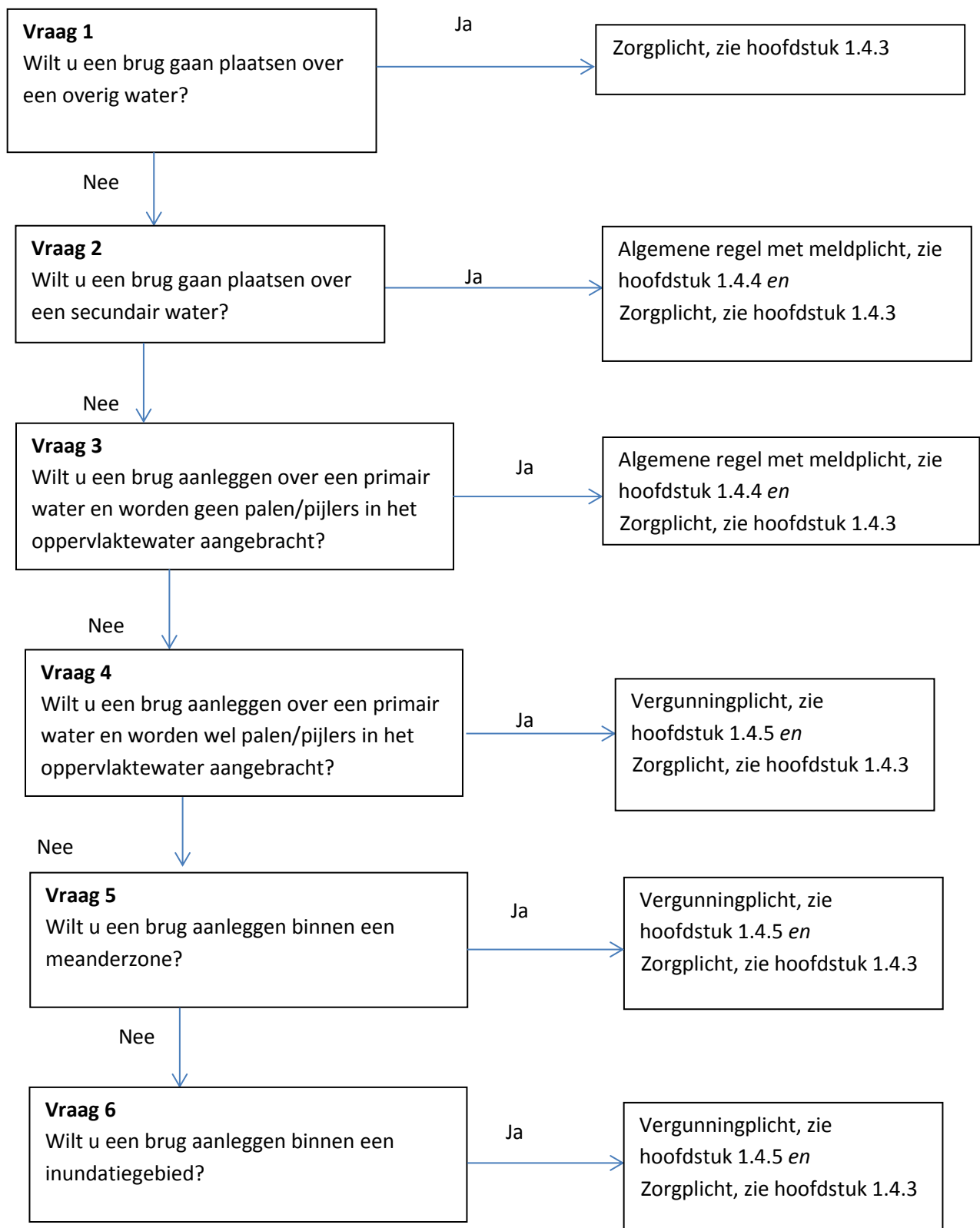
Deze uitkomsten zijn in dit hoofdstuk nader toegelicht en uitgewerkt in regelgeving die van toepassing is. Als u een handeling gaat uitvoeren, dient u de voorschriften en regelgeving die in de betreffende paragrafen zijn uitgewerkt na te leven.

Aanvullende regelgeving

Naast de regelgeving die in dit hoofdstuk is opgenomen kan er ook nog andere regelgeving van toepassing zijn. Ook die regelgeving moet dan worden opgevolgd.

Verder kan er naast de regelgeving die in dit hoofdstuk wordt uitgewerkt c.q. benoemd, ook nog andere wet- en regelgeving van toepassing zijn, bijvoorbeeld gemeentelijke regelgeving (de genoemde regelgeving is dus niet limitatief). Het is aan de initiatiefnemer zelf om na te gaan of hij ook nog aan andere uitvoeringsregels en/of andere regelgeving moet voldoen.

1.4.2 Stroomschema bruggen in of over een oppervlaktewater



Toelichting bij vraag 1

Door het plaatsen van palen/pijlers in een oppervlaktewater wordt deze versmald en kan het zijn dat de doorstroming van een oppervlaktewater wordt belemmerd. Voor het aanleggen van een brug over een overig oppervlaktewater stelt het waterschap geen specifieke regels. Wel geldt hiervoor de

zorgplicht, die in het kader van deze uitvoeringsregel met name ziet op het borgen van de wateraf- en -doorvoer (zie hoofdstuk 1.4.3).

Toelichting bij vraag 2 en 3

Wanneer een brug over een secundair water wordt geplaatst, dan kan worden volstaan met algemene voorschriften die in een algemene regel zijn opgenomen. Dit geldt ook in het geval een brug over een primair water wordt aangelegd, met dien verstande dat geen pijlers of palen in het oppervlaktewater worden geplaatst. Deze kunnen de doorstroming van het oppervlaktewater ernstig belemmeren (zie ook toelichting op vraag 4). Wel is aan de algemene regel een meldplicht verbonden. Op deze wijze weet het waterschap waar een brug wordt aangelegd en kunnen, als dat in een specifieke situatie nodig mocht blijven, via maatwerkvoorschrift aanvullende of van de algemene regels afwijkende voorschriften worden gesteld. Naast de voorschriften zoals opgenomen in de algemene regels geldt aanvullend ook de zorgplicht.

Toelichting bij vraag 4, 5 en 6

Indien een brug met pijlers of palen in een primair oppervlaktewater wordt geplaatst dan kan dit ernstige gevolgen hebben voor de doorstroming als gevolg van bijvoorbeeld ophopende takken en maaisel.

Indien een brug in een meanderzone of inundatiezone wordt geplaatst dient zorgvuldig beoordeeld te worden wat het effect van de brug is op de doelstellingen die zijn verbonden aan beide zones. Een meanderzone is vastgelegd ten einde een meanderende watergang de ruimte te geven te meanderen. Het plaatsen van een brug kan het meanderproces belemmeren. Een inundatiegebied is vastgelegd om in tijden van overvloedige neerslag overtollig water op te kunnen vangen en vervult daarmee een belangrijke functie met het oog op het voorkomen van wateroverlast in stedelijke gebieden. Van geval tot geval zal beoordeeld moeten worden wat de effecten zijn en welke maatregelen er getroffen moeten worden om nadelige consequenties voor de doorstroming zoveel mogelijk te voorkomen. Daarom geldt voor deze gevallen een vergunningplicht.

Aanvullend aan de vergunning geldt ook de zorgplicht (zie 1.4.3.).

1.4.3 Zorgplicht

De zorgplicht zoals bedoeld in artikel 3.1 van de Keur is altijd van toepassing op het aanleggen, hebben en wijzigen van een brug over een oppervlaktewater binnen het beheergebied van het waterschap.

De zorgplicht houdt in elk geval in dat:

1. bij het aanleggen wordt voorkomen dat verondiepingen of vernauwingen van het oppervlaktewater ontstaan waardoor de doorstroming kan worden belemmerd;
2. de aanwezigheid van een brug (incl. brugleuningen) geen belemmering vormt voor het uitvoeren van onderhoud;
3. de brug, inclusief het profiel onder de brug en twee meter weerszijden van de brug, in een goede staat van onderhoud wordt gehouden.
4. de doorstroming in het oppervlaktewater door de brug niet wordt verstoord. Daartoe dient drijvend vuil en dergelijke regelmatig te worden verwijderd.

1.4.4 Algemene regel

In het stroomschema wordt verwezen naar één of meer algemene regels, zoals bedoeld in artikel 3.2 van de Keur. Deze algemene regel(s) is/(zijn) hieronder uitgewerkt.

In specifieke situaties kunnen door het dagelijks bestuur via een maatwerkvoorschrift voorschriften worden gesteld in aanvulling op of in afwijking van de in de algemene regel opgenomen voorschriften.

Naast de algemene regel is ook altijd de zorgplicht van toepassing.

1.4.4.1 Algemene regel met meldplicht

Om te voldoen aan deze algemene regel dient de initiatiefnemer te voldoen aan de volgende artikelen.

Artikel 1. Voorwaarden bruggen in of over een oppervlaktewater

1. Per kadastraal perceel mag maximaal één brug aanwezig zijn.
2. De op- en afrit van de brug dient 1:10 te zijn. Hiertoe dient het maaiveld deugdelijk aangevuld te worden.
3. De minimale afstand tussen een brug en een ander kunstwerk bedraagt tenminste 10 meter.
4. De brug wordt verwijderd indien deze niet meer de functie vervult waarvoor de brug is aangelegd.

Artikel 2. Voorwaarden varend onderhoud

1. Per kadastraal perceel mag maximaal één brug aanwezig zijn.
2. De minimale afstand tussen een brug en een ander kunstwerk bedraagt tenminste 10 meter.
3. De doorvaarhoogte is minimaal de afstand tussen onderkant brug en hoogwaterpeil (peil bij maatgevende afvoer) zoals aangegeven op kaart 3 (kaart algemene regel brug)
4. De brug wordt verwijderd indien deze niet meer de functie vervult waarvoor de brug is aangelegd.

Artikel 3. Meldplicht

Voor deze algemene regel geldt een meldplicht. Dit houdt in dat:

1. degene die overgaat tot het aanleggen, wijzigen of verwijderen van een brug over een oppervlaktewater dat in de legger is aangeduid als “primair” of “secundair” meldt dit tenminste 4 weken voor aanvang van de werkzaamheden aan het bestuur.
2. De melding wordt bij voorkeur digitaal via het omgevingsloket, (zie hiervoor www.omgevingsloket.nl of www.waterschaplimburg.nl) bij het waterschap ingediend. De melding kan ook op papier rechtstreeks bij het waterschap worden ingediend. U kunt daarvoor contact opnemen met het team Vergunningen en Plantoetsing (vergunningen@waterschaplimburg.nl of telefonisch via 088 – 88 90 100).
3. Bij de melding wordt de in het meldingsformulier gevraagde informatie gevoegd.
4. Wijziging van de gemelde gegevens dient binnen 10 werkdagen worden doorgegeven aan het aan waterschap.

Toelichting bij artikel 1

Een brug is een object dat risico's kan opleveren voor de doorstroming van het oppervlaktewater en voor het doelmatig kunnen uitvoeren van onderhoudswerkzaamheden. De in dit artikel opgenomen voorschriften zijn gericht op het beperken van de belemmeringen die de aanwezigheid van een brug kunnen opleveren.

Toelichting bij artikel 2

Enkele oppervlaktewateren in het noorden van het beheersgebied worden varend onderhouden. Teneinde dit op een doelmatige wijze uit te kunnen voeren, is het voorschrift gesteld dat een minimale doorvaarhoogte in acht genomen moet worden bij deze wateren. Informatie over het hoogwaterpeil van het betreffende oppervlaktewater kan worden verkregen bij het waterschap (vergunningen@waterschaplimburg.nl of tel. 088 – 88 90 100).

Toelichting bij artikel 3

Aan de hand van de bij de melding te verstrekken informatie kan het waterschap beoordelen of in de concrete situatie naast de in artikel 1 opgenomen voorschriften aanvullende of afwijkende voorschriften noodzakelijk zijn met het oog op de bescherming van het functioneren van het oppervlaktewater. Het waterschap kan via een maatwerkvoorschrift (zie artikel 3.2 van de keur) aanvullende of afwijkende voorschriften voorschrijven. Om die reden is het dan ook van belang dat wijzigingen ten opzichte van de oorspronkelijk ingediende melding zo spoedig mogelijk aan het team Vergunningen en Plantoetsing van het waterschap worden doorgegeven (vergunningen@waterschaplimburg.nl of telefonisch via 088 – 88 90 100).

1.4.5 Vergunningplicht

Als volgens het stroomschema een vergunningplicht geldt, dan mag de handeling niet zonder meer worden uitgevoerd en moet hiervoor op grond van artikel 3.3 van de Keur eerst een vergunning zijn verleend. In de betreffende hoofdstuk is aangegeven hoe een vergunning kan worden aangevraagd. De vergunning wordt bij voorkeur via het omgevingsloket (zie hiervoor www.omgevingsloket.nl of www.waterschaplimburg.nl) bij het waterschap aangevraagd. De vergunning kan ook rechtstreeks bij het waterschap worden aangevraagd. U kunt daarvoor contact opnemen met het team Vergunningen en Plantoetsing (vergunningen@waterschaplimburg.nl of telefonisch via 088 – 88 90 100).

Het afwegingskader waar vergunningaanvragen aan worden getoetst is na te lezen in het document “Beleidsregels bij de Keur van het Waterschap Limburg 2019”.

Indien u nog verdere vragen heeft, kunt u contact opnemen met het team Vergunningverlening & Plantoetsing van het waterschap (vergunningen@waterschaplimburg.nl of telefonisch via 088 – 88 90 100). U kunt daarvoor contact opnemen met het team Vergunningen en Plantoetsing (vergunningen@waterschaplimburg.nl of telefonisch via 088 – 88 90 100).

1.5 Bouwwerken langs een oppervlaktewater

1.5.1 Inleiding

In dit hoofdstuk staat het aanleggen, het hebben of wijzigen van bouwwerken langs een oppervlaktewater dat in beheer is bij het waterschap centraal. Door het plaatsen van een bouwwerk in de zones van en behorende bij een oppervlaktewater kan het functioneren van het oppervlaktewater en de bijbehorende zones ernstig worden aangetast. Ook het kunnen voeren van doelmatig onderhoud kan dusdanig worden belemmerd dat uitvoering ervan niet meer (doelmatig) mogelijk is. Daarom is het niet zonder meer toegestaan een bouwwerk te plaatsen langs een oppervlaktewater en zijn hiervoor regels zijn opgesteld. Onder het kopje *definities* is nader uitgewerkt wat onder een bouwwerk in de zin van deze uitvoeringsregel verstaan wordt. Als u van plan bent om een bouwwerk langs een oppervlaktewater aan te leggen doorloop dan het desbetreffende stroomschema opgenomen in dit hoofdstuk. U ziet dan of de handeling is toegestaan en welke regels van toepassing zijn.

Definities:

Bouwwerk: elke constructie van enige omvang van hout, steen, metaal of ander materiaal, die op de plaats van bestemming hetzij direct of indirect met de grond verbonden is, hetzij direct of indirect steun vindt in of op de grond, bedoeld om ter plaatse te functioneren.

Deze uitvoeringsregel is van toepassing op de aanleg van grotere en gefundeerde bouwwerken die niet behoren tot kleine bouwwerken (zie hoofdstuk 1.9). Voorbeelden hiervan zijn woningen, bedrijfspanden, garages, gefundeerde carports, e.d.. Ook infrastructurele werken als wegen, spoorwegen en daarvan deel uitmakende bruggen, viaducten, e.d. worden als bouwwerk in de zin van deze uitvoeringsregel aangemerkt.

Een hekwerk of schutting wordt in het kader van deze uitvoeringsregels niet als bouwwerk aangemerkt. Hierop is de uitvoeringsregel afrasteringen, hekwerken en schuttingen van toepassing (zie hoofdstuk 1.10).

Klein bouwwerk: bouwwerk zonder woon- of bedrijfsfunctie, niet dieper gefundeerd dan 30 cm in de grond. Voorbeelden: tuinschuurtje, kippenhok, e.d.

Hekwerk: afscheiding met vrij doorzicht, bestaande uit in de grond geplaatste palen met daartussen een frame van spijlen of gaas, in zijn algemeenheid aangelegd als perceels- of erfafscheiding.

Schutting: afscheiding zonder vrij doorzicht, in zijn algemeenheid aangelegd als perceels- of erfafscheiding.

Straatmeubilair: bouwwerken die zijn bedoeld voor de inrichting van de openbare straat en aansluiten bij de publieke functie van de straat (voorbeelden zijn bankjes, lantaarnpalen, bebording).

Stroomschema's

De stroomschema's zijn opgebouwd uit een aantal vragen (criteria). De vragen in de stroomschema's zijn nader toegelicht in een toelichting. Als het stroomschema doorlopen is, resulteert dat in een bepaalde uitkomst. Deze uitkomst is bij het aanleggen, hebben en wijzigen van een bouwwerk altijd

- vergunningplicht en zorgplicht.

Deze uitkomst is in de uitvoeringsregels nader toegelicht en uitgewerkt in regelgeving die van toepassing is. Als u een handeling gaat uitvoeren, dient u de voorschriften en regelgeving die in de betreffende uitvoeringsregels zijn uitgewerkt na te leven.

Aanvullende regelgeving

Naast de regelgeving die in dit hoofdstuk is opgenomen kan er ook nog andere regelgeving van toepassing zijn. Ook die regelgeving moet dan worden opgevolgd. Zo kan bijvoorbeeld de volgende regelgeving van toepassing zijn:

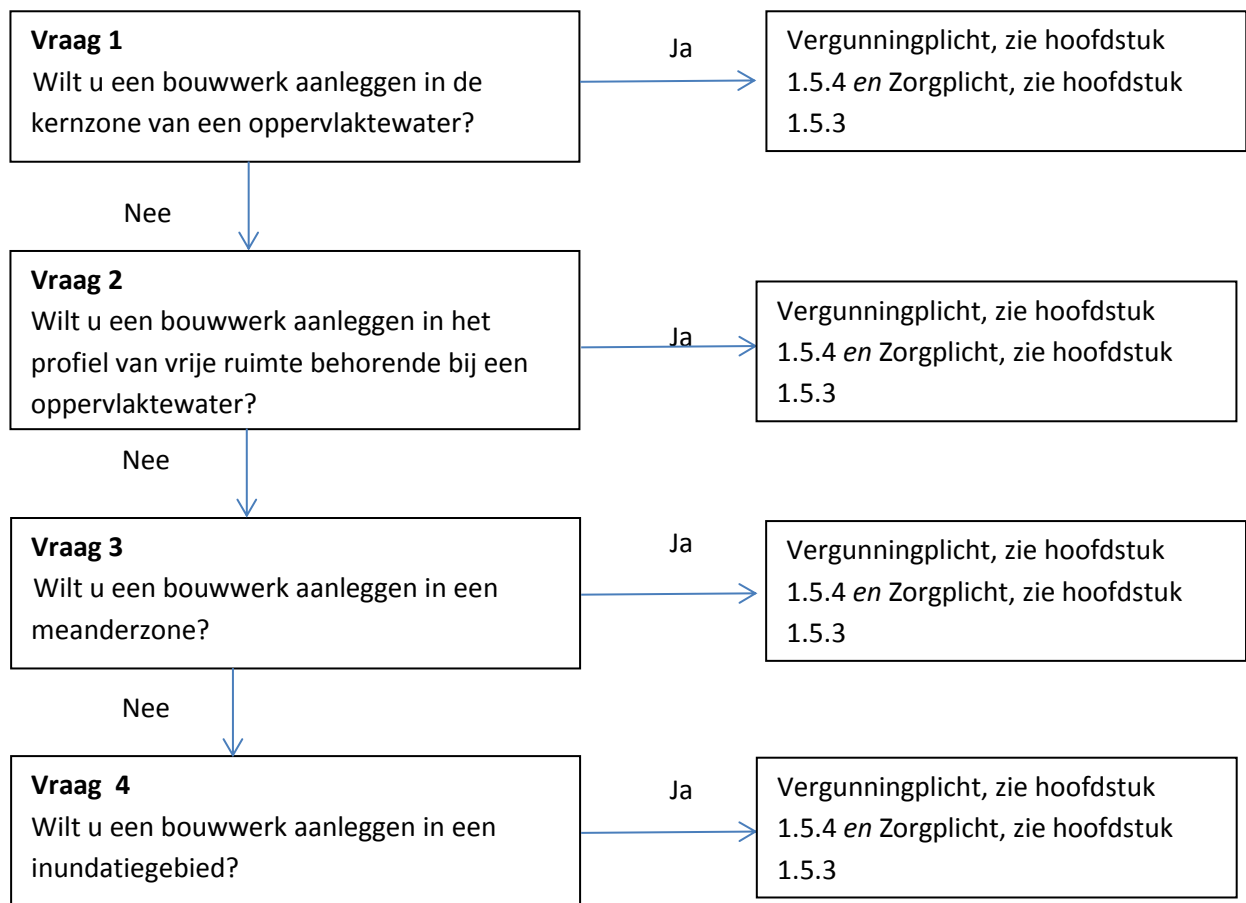
Hoofdstuk 3.2 *Grondwater onttrekken t.b.v. bronbemaling of bodemsanering*

Verder kan er naast de regelgeving die in dit hoofdstuk wordt uitgewerkt c.q. benoemd, ook nog andere wet- en regelgeving van toepassing zijn, bijvoorbeeld gemeentelijke regelgeving (de genoemde regelgeving is dus niet limitatief).

Het is aan de initiatiefnemer zelf om na te gaan of hij ook nog aan andere uitvoeringsregels en/of andere regelgeving moet voldoen.

Voor nadere informatie kunt u contact opnemen met team vergunningen en plantoetsing van het waterschap (vergunningen@waterschaplimburg.nl of telefonisch via 088 – 88 90 100).

1.5.2 Stroomschema bouwwerken langs een oppervlaktewater



Toelichting bij vraag 1

Voordat een bouwwerk in de kernzone geplaatst kan worden dient beoordeeld te worden wat de gevolgen hiervan zijn voor de stabiliteit van het oppervlaktewater en daarmee voor het functioneren ervan. Een bouwwerk te dicht bij een oppervlaktewater kan tot inzakkingen van het talud leiden. Daarnaast leidt de aanwezigheid van een bouwwerk binnen de kernzone tot consequenties voor het doelmatig kunnen uitvoeren van onderhoud. Daarom is het plaatsen van een bouwwerk in de kernzone van een oppervlaktewater altijd vergunningplichtig.

Toelichting bij vraag 2

Het profiel van vrije ruimte is een zone die is vastgesteld teneinde ruimte beschikbaar te hebben voor het kunnen aanpassen van een oppervlaktewater. De aanwezigheid van bouwwerken kan een belemmering opleveren voor het uitvoeren van aanpassingen aan een oppervlaktewater. Ter bescherming van de aanpassingsmogelijkheden geldt voor het realiseren van een bouwwerk een vergunningplicht. De aanwezigheid van een bouwwerk maakt – anders dan het realiseren van een klein bouwwerk (zie uitvoeringsregel 1.9) - een aanpassing aan een oppervlaktewater ter plaatse nagenoeg onmogelijk. Per situatie moet de afweging gemaakt kunnen worden of medewerking kan worden verleend aan het initiatief. Om deze reden geldt het verbod om zonder voorafgaande vergunningen een bouwwerk te bouwen in het profiel van vrije ruimte.

Toelichting bij vraag 3 en 4

De meanderzone is een zone die is vastgesteld teneinde ruimte beschikbaar te hebben voor het kunnen meanderen van een oppervlaktewater.

Een inundatiegebied is een gebied dat is vastgesteld teneinde ruimte beschikbaar te hebben voor het kunnen opvangen van overtollig water met het oog op het voorkomen van wateroverlast in stedelijk gebied.

Het realiseren van een bouwwerk in zowel een meanderzone als in een inundatiegebied is niet mogelijk zonder tot beperkingen te leiden voor de functie van beide gebieden. Zonder individuele beoordeling en afweging kan onvoldoende worden beoordeeld of medewerking kan worden verleend aan een initiatief. Om deze reden geldt het verbod om zonder voorafgaande vergunningen een bouwwerk te bouwen in een meanderzone en inundatiegebied.

1.5.3 Zorgplicht

De zorgplicht zoals bedoeld in artikel 3.1 van de Keur is altijd van toepassing op het aanleggen, hebben en wijzigen van een bouwwerk binnen de kernzone en profiel van vrije ruimte van oppervlaktewateren die op de legger van het waterschap staan en binnen meanderzones en inundatiegebieden.

De zorgplicht houdt in elk geval in dat:

1. het plaatsen en hebben van een bouwwerk mag niet leiden tot beschadiging van het talud, de bodem en de oever van het oppervlaktewater;
2. het bouwwerk dient zodanig geplaatst te worden dat deze geen belemmering vormt voor het uitvoeren van onderhoud.

1.5.4 Vergunningplicht

Als volgens het stroomschema een vergunningplicht geldt, dan mag de handeling niet zonder meer worden uitgevoerd en moet hiervoor op grond van artikel 3.3 van de Keur eerst een vergunning zijn verleend. In de betreffende hoofdstuk is aangegeven hoe een vergunning kan worden aangevraagd. De vergunning wordt bij voorkeur via het omgevingsloket (zie hiervoor www.omgevingsloket.nl of www.waterschaplimburg.nl) bij het waterschap aangevraagd. De vergunning kan ook rechtstreeks bij het waterschap worden aangevraagd. U kunt daarvoor contact opnemen met het team Vergunningen en Plantoetsing (vergunningen@waterschaplimburg.nl of telefonisch via 088 – 88 90 100).

Het afwegingskader waar vergunningaanvragen aan worden getoetst is na te lezen in het document “Beleidsregels bij de Keur van het Waterschap Limburg 2019”.

Indien u nog verdere vragen heeft, kunt u contact opnemen met het team Vergunningverlening & Plantoetsing van het waterschap (vergunningen@waterschaplimburg.nl of telefonisch via 088 – 88 90 100). U kunt daarvoor contact opnemen met het team Vergunningen en Plantoetsing (vergunningen@waterschaplimburg.nl of telefonisch via 088 – 88 90 100).

1.6 Uitvoeringsregel kabels en leidingen onder of langs een oppervlaktewater

1.6.1 Inleiding

In dit hoofdstuk staat het leggen, wijzigen of verwijderen van kabels en leidingen onder of langs een oppervlaktewater dat in beheer is van het waterschap centraal. Kabels en leidingen kunnen parallel aan een oppervlaktewater worden gelegd of kunnen een oppervlaktewater kruisen. Het kruisen van oppervlaktewateren met kabels en leidingen vindt plaats onder de bodem van het oppervlaktewater en veelal langs openbare wegen. Een kabel- en leidingkruising is vanuit waterstaatkundig oogpunt een relatief eenvoudig en veel voorkomend werk. Dit geldt ook voor het leggen en wijzigen van een kabel of leiding parallel aan een oppervlaktewater. De relevante waterstaatkundige belangen kunnen in veel gevallen voldoende worden gewaarborgd via het stellen van algemene regels.

Als u van plan bent om een kabel of leiding onder of langs een oppervlaktewater te leggen, doorloop dan het desbetreffende stroomschema opgenomen in dit hoofdstuk. U ziet dan of de handeling is toegestaan en welke regels van toepassing zijn.

Definities:

Leggen: dit omvat tevens het hebben en het wijzigen van kabels en leidingen.

Kabel: alle kabels waaronder elektriciteits-, signaal- en telecommunicatiekabels, inclusief bijbehorende voorzieningen. Glasvezelkabels vallen niet onder kabels omdat deze altijd in een mantelbuis worden gelegd. Glasvezelkabels worden daarom als kleine leiding beoordeeld.

Mantelbuis: een korte drukloze leiding ter bescherming van kabels en/of mediumvoerende leidingen, veelal gelegen onder wegen, op- en afritten, bouwwerken of beplanting.

Kleine (druk)leidingen: leiding deel uitmakend van een leidingsysteem waarin de maximale bedrijfsdruk kleiner is dan 1 MPa (10 bar). Hieronder vallen onder andere huisaansluitingen voor water en gas, mantelbuizen voor glasvezelkabels en drainageleidingen.

Hoge drukleidingen: leiding deel uitmakend van een leidingsysteem waarin de maximale bedrijfsdruk groter is dan of gelijk aan 1 MPa (10 bar). (deze uitvoeringsregel is niet van toepassing op deze leidingen; hiervoor geldt de uitvoeringsregel hoge drukleidingen, zie uitvoeringsregel xx).

Bijbehorende voorzieningen: voorzieningen die noodzakelijk zijn vanuit waterkeringtechnische overwegingen of voor het in goede staat behouden van het kabel of leidingnet. Dit zijn bijvoorbeeld kwelschermen, kleikisten, appendages voor kathodische bescherming, drukregulatiesystemen en afsluiters.

Primair water: een oppervlaktewater dat in de legger als primair water is aangeduid. Primaire wateren zijn van groot belang voor het (functioneren van het) watersysteem.

Secundair water: een oppervlaktewater dat in de legger als secundair water is aangeduid. Secundaire wateren zijn wateren die van boven lokaal belang zijn voor het (functioneren van het) watersysteem.

Stroomschema

De stroomschema's zijn opgebouwd uit een aantal vragen (criteria). De vragen in de stroomschema's zijn nader toegelicht in een toelichting. Als het stroomschema doorlopen is, resulteert dat in een bepaalde uitkomst. Deze uitkomst is bij het aanleggen, hebben en wijzigen van een kabel en leiding altijd:

- algemene regel met meldplicht en zorgplicht;

Deze uitkomst is in de uitvoeringsregels nader toegelicht en uitgewerkt in regelgeving die van toepassing is. Als u een handeling gaat uitvoeren, dient u de voorschriften en regelgeving die in de betreffende uitvoeringsregels zijn uitgewerkt na te leven.

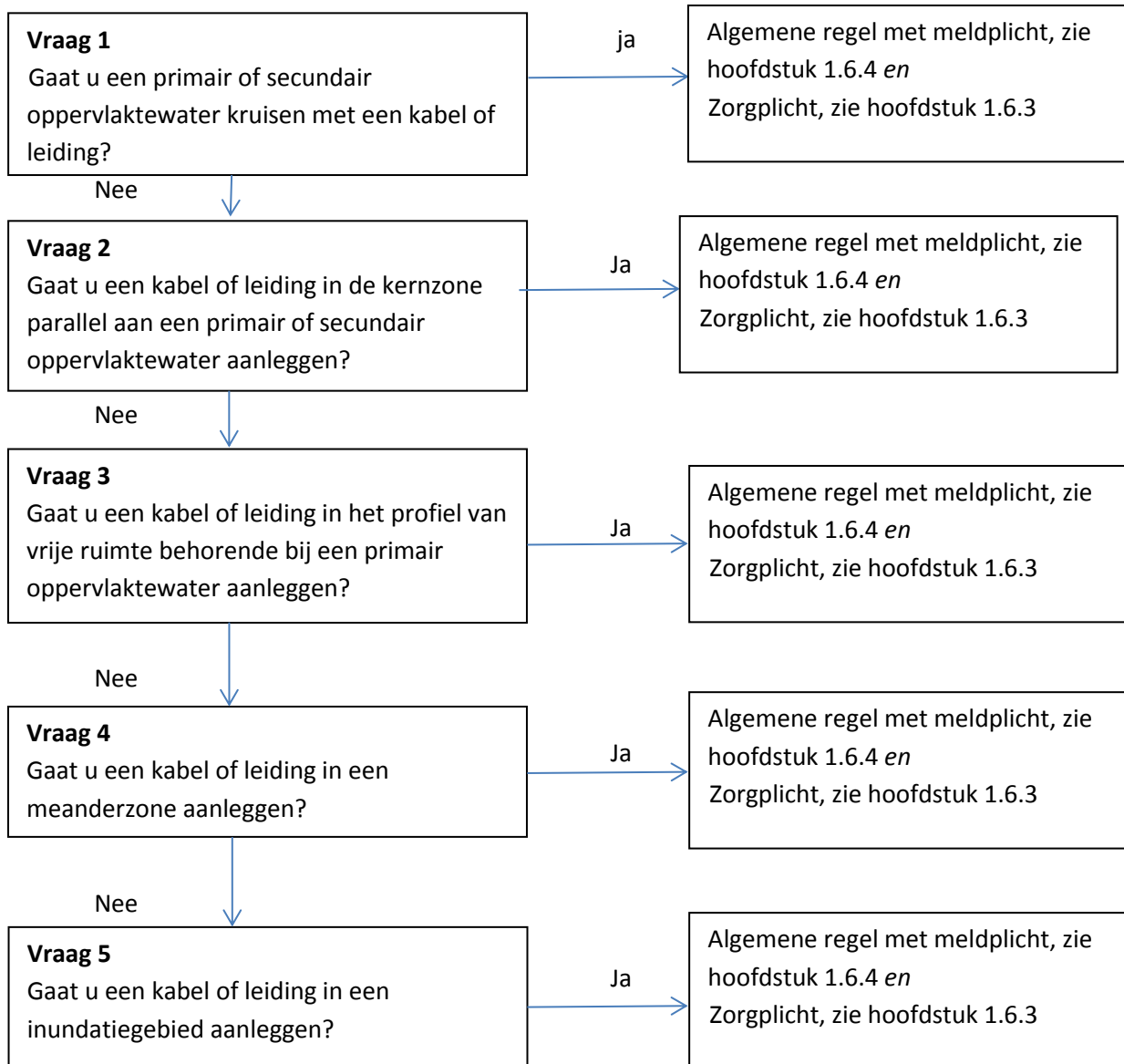
Aanvullende regelgeving

Naast de regelgeving die in dit hoofdstuk is opgenomen kan er ook nog andere regelgeving van toepassing zijn. Ook die regelgeving moet dan worden opgevolgd. Zo kan bijvoorbeeld de volgende regelgeving van toepassing zijn:

- Hoofdstuk 1.5 *Bouwwerken langs een oppervlaktewater.*
- Hoofdstuk 3.2 *Grondwater onttrekken t.b.v. bronbemaling of bodemsanering.*

Verder kan er naast de regelgeving die in dit hoofdstuk wordt uitgewerkt c.q. benoemd, ook nog andere wet- en regelgeving van toepassing zijn, bijvoorbeeld gemeentelijke regelgeving (de genoemde regelgeving is dus niet limitatief). Het is aan de initiatiefnemer zelf om na te gaan of hij ook nog aan andere uitvoeringsregels en/of andere regelgeving moet voldoen.

1.6.2 Stroomschema kabels en leidingen onder of langs een oppervlaktewater



Toelichting bij vraag 1

Een kabel- en leidingkruising is vanuit waterstaatkundig oogpunt een relatief eenvoudig en veel voorkomend werk. De relevante waterstaatkundige belangen kunnen in veel gevallen voldoende worden gewaarborgd via het stellen van algemene regels. Het is met het oog op het voorkomen van schade aan het oppervlaktewater van belang dat de ingrepen in het waterstaatswerk goed worden uitgevoerd. Ook is van belang dat kabels en leidingen op een juiste diepte worden gelegd om te voorkomen dat als gevolg van (onderhouds)werkzaamheden kabels of leidingen worden beschadigd. Daarvoor is het noodzakelijk dat het waterschap toezicht kan uitoefenen op de uitgevoerde werkzaamheden.

In specifieke situaties kunnen door het dagelijks bestuur via een maatwerkvoorschrift specifieke voorschriften worden gesteld in aanvulling op of in afwijking van de in de algemene regel opgenomen voorschriften.

Om deze redenen is de meldplicht in deze algemene regel opgenomen.
Naast de algemene regel geldt tevens de zorgplicht.

Toelichting bij vraag 2

Het leggen en wijzigen van een kabel of leiding parallel aan een oppervlaktewater is vanuit waterstaatkundig oogpunt een relatief eenvoudig en veel voorkomend werk. De relevante waterstaatkundige belangen kunnen in veel gevallen voldoende worden gewaarborgd via het stellen van algemene regels. Het is met het oog op het voorkomen van schade aan het oppervlaktewater van belang dat de ingrepen in het waterstaatswerk goed worden uitgevoerd. Ook is van belang dat kabels en leidingen op een juiste diepte worden gelegd om te voorkomen dat als gevolg van (onderhouds)werkzaamheden kabels of leidingen worden beschadigd. Daarvoor is het noodzakelijk dat het waterschap toezicht kan uitoefenen op de uitgevoerde werkzaamheden. In specifieke situaties kunnen door het dagelijks bestuur via een maatwerkvoorschrift specifieke voorschriften worden gesteld in aanvulling op of in afwijking van de in de algemene regel opgenomen voorschriften.

Om deze redenen is de meldplicht in deze algemene regel opgenomen.
Naast de algemene regel geldt tevens de zorgplicht.

Toelichting bij vraag 3

Het leggen en wijzigen van een kabel of leiding binnen het profiel van vrije ruimte behorende bij een oppervlaktewater is vanuit waterstaatkundig oogpunt een relatief eenvoudig en veel voorkomend werk. De relevante waterstaatkundige belangen kunnen in veel gevallen voldoende worden gewaarborgd via het stellen van algemene regels. Het profiel van vrije ruimte is een zone die is vastgesteld teneinde ruimte beschikbaar te hebben voor het kunnen aanpassen van een oppervlaktewater. Om die reden is het van belang dat kabels en leidingen zodanig worden aangelegd dat deze in geval van aanpassing van het oppervlaktewater geen belemmering vormen. Daarvoor is het noodzakelijk dat het waterschap toezicht kan uitoefenen op de uitgevoerde werkzaamheden. In specifieke situaties kunnen door het dagelijks bestuur via een maatwerkvoorschrift specifieke voorschriften worden gesteld in aanvulling op of in afwijking van de in de algemene regel opgenomen voorschriften.

Om deze redenen is de meldplicht in deze algemene regel opgenomen.
Naast de algemene regel geldt tevens de zorgplicht.

Toelichting bij vraag 4

Het leggen en wijzigen van een kabel of leiding binnen een meanderzone is vanuit waterstaatkundig oogpunt een relatief eenvoudig en veel voorkomend werk. De relevante waterstaatkundige belangen kunnen in veel gevallen voldoende worden gewaarborgd via het stellen van algemene regels. De meanderzone is een zone die is vastgesteld teneinde ruimte beschikbaar te hebben voor het kunnen meanderen van een oppervlaktewater. Om die reden is het van belang dat kabels en leidingen zodanig worden aangelegd dat deze geen belemmering vormen voor het meanderen van het oppervlaktewater binnen de daarvoor gestelde zone. Daarvoor is het noodzakelijk dat het waterschap toezicht kan uitoefenen op de uitgevoerde werkzaamheden. In specifieke situaties kunnen door het dagelijks bestuur via een maatwerkvoorschrift specifieke voorschriften worden gesteld in aanvulling op of in afwijking van de in de algemene regel opgenomen voorschriften.

Om deze redenen is de meldplicht in deze algemene regel opgenomen.

Naast de algemene regel geldt tevens de zorgplicht.

Toelichting bij vraag 5

Het leggen en wijzigen van een kabel of leiding binnen een inundatiegebied is vanuit waterstaatkundig oogpunt een relatief eenvoudig en veel voorkomend werk. De relevante waterstaatkundige belangen kunnen in veel gevallen voldoende worden gewaarborgd via het stellen van algemene regels. Een inundatiegebied is een gebied dat is vastgesteld teneinde ruimte beschikbaar te hebben voor het kunnen opvangen van overtollig water met het oog op het voorkomen van wateroverlast in stedelijk gebied. Om die reden is het van belang dat kabels en leidingen zodanig worden aangelegd dat deze geen belemmering vormen voor het kunnen functioneren van het inundatiegebied. Daarvoor is het noodzakelijk dat het waterschap toezicht kan uitoefenen op de uitgevoerde werkzaamheden. In specifieke situaties kunnen door het dagelijks bestuur via een maatwerkvoorschrift specifieke voorschriften worden gesteld in aanvulling op of in afwijking van de in de algemene regel opgenomen voorschriften. Om deze redenen is de meldplicht in deze algemene regel opgenomen.

Naast de algemene regel geldt tevens de zorgplicht.

1.6.3 Zorgplicht

De zorgplicht zoals bedoeld in artikel 3.1 van de Keur is altijd van toepassing op het leggen, hebben en wijzigen van kabels en leidingen in alle oppervlaktewateren die op de legger van het waterschap staan en binnen de daarin opgenomen zones.

De zorgplicht houdt in elk geval in dat:

1. de kabel of leiding zodanig wordt aangebracht en onderhouden dat de wateraf- en doorvoerfunctie van het oppervlaktewater niet wordt belemmerd;
2. het doelmatig onderhoud van het oppervlaktewater niet onevenredig wordt belemmerd.
3. na afloop van de werkzaamheden het werk in nette staat wordt achtergelaten. Hiermee wordt bedoeld dat oevers en taluds zodanig zijn afgewerkt dat er geen grond of puin in de watergang kan raken en dat verondiepingen of vernauwingen van het oppervlaktewater zijn verwijderd. Hiermee wordt voorkomen dat de doorstroming kan worden belemmerd als gevolg van de werkzaamheden;
4. een initiatiefnemer er rekening mee moet houden dat oevers van watergangen kunnen afkalven. Voorkomen moet worden dat kabels en leidingen hierdoor in de watergang terecht komen;

Aan de zorgplicht wordt in elk geval voldaan wanneer het werk overeenkomstig onderstaande principetekeningen wordt uitgevoerd. Wilt u het werk op een andere wijze uitvoeren, dan adviseren wij u voorafgaand contact op te nemen met het team Vergunningen en Plantoetsing (vergunningen@waterschaplimburg.nl of telefonisch via 088 – 88 90 100).

Principetekening toevoegen

1.6.4 Algemene regel

In het stroomschema wordt verwezen naar één of meer algemene regels, zoals bedoeld in artikel 3.2 van de Keur. Deze algemene regel(s) is/(zijn) hieronder uitgewerkt. Naast de algemene regel is ook altijd de zorgplicht van toepassing.

1.6.4.1 Algemene regel met meldplicht

Als volgens het stroomschema deze algemene regel van toepassing is, moet de initiatiefnemer bij het uitvoeren van de handeling voldoen aan de volgende voorschriften.

Artikel 1 voorschriften kruisen oppervlaktewater

1. Indien de kabel of leiding onder de bodem van het oppervlaktewater wordt gelegd, dient de bovenzijde van de kabel of leiding op minimaal 1,00 meter onder de in de legger opgenomen bodemhoogte van het oppervlaktewater, de taluds, het werkpad en het maaiveld te worden gelegd.
2. Indien de kabel of leiding onder een duiker wordt gelegd, dient de bovenzijde van de kabel of leiding op minimaal 1,00 meter onder de onderzijde van de in de legger opgenomen bodemhoogte te worden gelegd.
3. Het bestuur wordt minimaal vijf werkdagen van tevoren geïnformeerd over datum en tijdstip van aanvang van de werkzaamheden. Dit dient te gebeuren via een mail aan handhaving@waterschaplimburg.nl.
4. Indien de kabel of leiding definitief buiten gebruik is gesteld, dient het bestuur hiervan binnen 10 werkdagen te worden geïnformeerd. Dit dient te gebeuren via een mail aan handhaving@waterschaplimburg.nl.
5. De kabel of leiding die buiten gebruik is gesteld dient in overleg met het waterschap te worden verwijderd.

Artikel 2 voorschriften parallel aan oppervlaktewater

Indien u een kabel en/of leiding parallel aan een oppervlaktewater aanlegt dient u te voldoen aan de volgende voorschriften:

1. De kabel of leiding wordt op de grens van het oppervlaktewater aangelegd.
2. De kabel of leiding wordt op een diepte van minimaal 1,00 meter onder maaiveld gelegd.
3. Het bestuur wordt minimaal vijf werkdagen van tevoren geïnformeerd over datum en tijdstip van aanvang van de werkzaamheden. Dit dient te gebeuren via een mail aan handhaving@waterschaplimburg.nl.
4. Indien de kabel of leiding definitief buiten gebruik is gesteld, dient het bestuur hiervan binnen 10 werkdagen te worden geïnformeerd. Dit dient te gebeuren via een mail aan handhaving@waterschaplimburg.nl.
5. De kabel of leiding die buiten gebruik is gesteld dient in overleg met het waterschap te worden verwijderd.

Artikel 3 voorschriften in profiel van vrije ruimte

Indien u een kabel en/of leiding in een profiel van vrije ruimte behorende bij een oppervlaktewater aanlegt dient u te voldoen aan de volgende voorschriften:

1. De kabel of leiding wordt op een diepte van minimaal 1,00 meter onder maaiveld gelegd.
2. Het bestuur wordt minimaal vijf werkdagen van tevoren geïnformeerd over datum en tijdstip van aanvang van de werkzaamheden. Dit dient te gebeuren via een mail aan handhaving@waterschaplimburg.nl.

3. Indien de kabel of leiding definitief buiten gebruik is gesteld, dient het bestuur hiervan binnen 10 werkdagen te worden geïnformeerd. Dit dient te gebeuren via een mail aan handhaving@waterschaplimburg.nl.
4. De kabel of leiding die buiten gebruik is gesteld dient in overleg met het waterschap te worden verwijderd.

Artikel 4 voorschriften in meanderzone

Indien u een kabel en/of leiding in een meanderzone aanlegt dient u te voldoen aan de volgende voorschriften:

1. De kabel of leiding wordt op een diepte van minimaal 1,00 meter onder maaiveld gelegd.
2. Het bestuur wordt minimaal vijf werkdagen van tevoren geïnformeerd over datum en tijdstip van aanvang van de werkzaamheden. Dit dient te gebeuren via een mail aan handhaving@waterschaplimburg.nl.
3. Indien de kabel of leiding definitief buiten gebruik is gesteld, dient het bestuur hiervan binnen 10 werkdagen te worden geïnformeerd. Dit dient te gebeuren via een mail aan handhaving@waterschaplimburg.nl.
4. De kabel of leiding die buiten gebruik is gesteld dient in overleg met het waterschap te worden verwijderd.

Artikel 5 voorschriften in inundatiegebied

Indien u een kabel en/of leiding in een inundatiegebied aanlegt dient u te voldoen aan de volgende voorschriften:

1. De kabel of leiding wordt op een diepte van minimaal 1,00 meter onder maaiveld gelegd.
2. Het bestuur wordt minimaal vijf werkdagen van tevoren geïnformeerd over datum en tijdstip van aanvang van de werkzaamheden. Dit dient te gebeuren via een mail aan handhaving@waterschaplimburg.nl.
3. Indien de kabel of leiding definitief buiten gebruik is gesteld, dient het bestuur hiervan binnen 10 werkdagen te worden geïnformeerd. Dit dient te gebeuren via een mail aan handhaving@waterschaplimburg.nl.
4. De kabel of leiding die buiten gebruik is gesteld dient in overleg met het waterschap te worden verwijderd.

Artikel 6. Meldplicht

Voor deze algemene regel geldt een meldplicht. Dit houdt in dat:

1. Indien u overgaat tot het aanleggen van een kabel of leiding u dit uiterlijk vier weken voor aanvang hiervan dient te melden aan het waterschap.
2. De melding wordt bij voorkeur digitaal via het omgevingsloket, (zie hiervoor www.omgevingsloket.nl of www.waterschaplimburg.nl) bij het waterschap ingediend. De melding kan ook op papier rechtstreeks bij het waterschap worden ingediend. U kunt daarvoor contact opnemen met het team Vergunningen en Plantoetsing (vergunningen@waterschaplimburg.nl of telefonisch via 088 – 88 90 100).
3. Bij de melding wordt de in het meldingsformulier gevraagde informatie gevoegd.
4. Wijziging van de gemelde gegevens dient binnen 10 werkdagen worden doorgegeven aan het waterschap.

Toelichting bij artikel 1

In artikel 1 zijn de technische voorschriften opgenomen waaraan u dient te voldoen indien een kabel of leidingen een oppervlaktewater kruist. In specifieke situaties kunnen door het dagelijks bestuur via een maatwerkvoorschrift voorschriften worden gesteld in aanvulling op of in afwijking van de in de algemene regel opgenomen voorschriften.

Naast de algemene regels is ook altijd de zorgplicht van toepassing.

Toelichting bij artikel 2 tot en met 5

In artikel 2 zijn de technische voorschriften opgenomen waaraan u bij het leggen van een kabel of leidingen parallel aan een oppervlaktewater, binnen een profiel van vrije ruimte of binnen een meanderzone of inundatiegebied bent gebonden. In specifieke situaties kunnen door het dagelijks bestuur via een maatwerkvoorschrift voorschriften worden gesteld in aanvulling op of in afwijking van de in de algemene regel opgenomen voorschriften.

Naast de algemene regels is ook altijd de zorgplicht van toepassing.

Toelichting bij vraag 6

Aan de hand van de bij de melding te verstrekken informatie kan het waterschap beoordelen of in de concrete situatie naast de in artikel 1 opgenomen voorschriften aanvullende of afwijkende voorschriften noodzakelijk zijn met het oog op de bescherming van de bij het werk betrokken belangen. Het waterschap kan via een maatwerkvoorschrift (zie artikel 3.2 van de keur) aanvullende of afwijkende voorschriften voorschrijven. Om die reden is het dan ook van belang dat wijzigingen ten opzichte van de oorspronkelijk ingediende melding zo spoedig mogelijk aan het team Vergunningen en Plantoetsing van het waterschap worden doorgegeven (vergunningen@waterschaplimburg.nl of telefonisch via 088 – 88 90 100).

1.7 Uitvoeringsregel Recreatief medegebruik in of nabij een oppervlaktewater

1.7.1 Inleiding

In dit hoofdstuk staat recreatief medegebruik in en nabij een oppervlaktewater dat door het waterschap wordt beheerd centraal. Het waterschap biedt, tenzij nadrukkelijk verboden met verbodsborden, de mogelijkheid om langs oppervlaktewateren te recreëren. Recreatief medegebruik kent vele vormen: wandelen, fietsen, kanoën, beoefenen van ruitersport, mountainbiken etc. Niet alle vormen van recreatief medegebruik is toegestaan. Gemotoriseerde vormen van recreatief medegebruik in en langs oppervlaktewateren zijn niet toegestaan, buiten enkel trajecten van de Roer en de Hambeek (zie hierna). Dit met het oog op het beschermen van oppervlaktewateren. Voor andere vormen van recreatief medegebruik zoals kanoën zijn algemene regels opgesteld. Als u van plan bent om op oppervlaktewater te lozen doorloop dan het desbetreffende stroomschema opgenomen in dit hoofdstuk. U ziet dan of de handeling is toegestaan en welke regels van toepassing zijn.

Definities:

Aanleg parcours: het aanleggen/inrichten en beheren van een structureel aanwezige route, inclusief bijbehorende elementen (bijvoorbeeld routemarkeringspaaltjes, prullenbakken, e.d.), dit omvat tevens het hebben en het wijzigen van een parcours. In het algemeen zal het parcours slechts gedeeltelijk binnen de zoneringen van een oppervlaktewater zijn gelegen als onderdeel van een meer omvangrijk parcours (m.n. fiets- en wandelroutes).

Recreatief medegebruik: het medegebruiken van oppervlaktewateren en bijbehorende zoneringen voor niet-gemotoriseerde recreatieve doeleinden zoals wandelen, fietsen, e.d.

Wandelen: lopen al dan niet vergezeld van een aangelijnd klein huisdier.

Klein huisdier: honden

Kanoën: varen met een kano of kajak

Gemotoriseerde vormen van recreatief medegebruik: rijden met een (cross)motor, bromfiets, auto, e.d. en varen met een gemotoriseerd vaartuig.

Primair water: een oppervlaktewater dat in de legger als primair water is aangeduid. Primaire wateren zijn van groot belang voor het (functioneren van het) watersysteem.

Secundair water: een oppervlaktewater dat in de legger als secundair water is aangeduid. Secundaire wateren zijn wateren die van boven lokaal belang zijn voor het (functioneren van het) watersysteem.

Overige wateren: wateren die niet in de legger zijn aangeduid als primair of secundair. Deze wateren hebben slechts een lokaal belang voor het (functioneren van het) watersysteem.

Stroomschema's

De stroomschema's zijn opgebouwd uit een aantal vragen (criteria). De vragen in de stroomschema's zijn nader toegelicht in de *toelichting*. Als het stroomschema doorlopen is, resulteert dat in een bepaalde uitkomst. Deze uitkomst kan zijn:

- zorgplicht;
- algemene regel zonder meldplicht en zorgplicht;
- algemene regel met meldplicht en zorgplicht;
- vergunningplicht en zorgplicht;
- absoluut verbod.

Deze uitkomsten zijn in dit hoofdstuk nader toegelicht en uitgewerkt in regelgeving die van toepassing is. Als u een oppervlaktewater en of een bijbehorende zone gaat gebruiken voor recreatief medegebruik, dient u de voorschriften en regelgeving die in de betreffende paragrafen zijn uitgewerkt, na te leven.

Aanvullende regelgeving

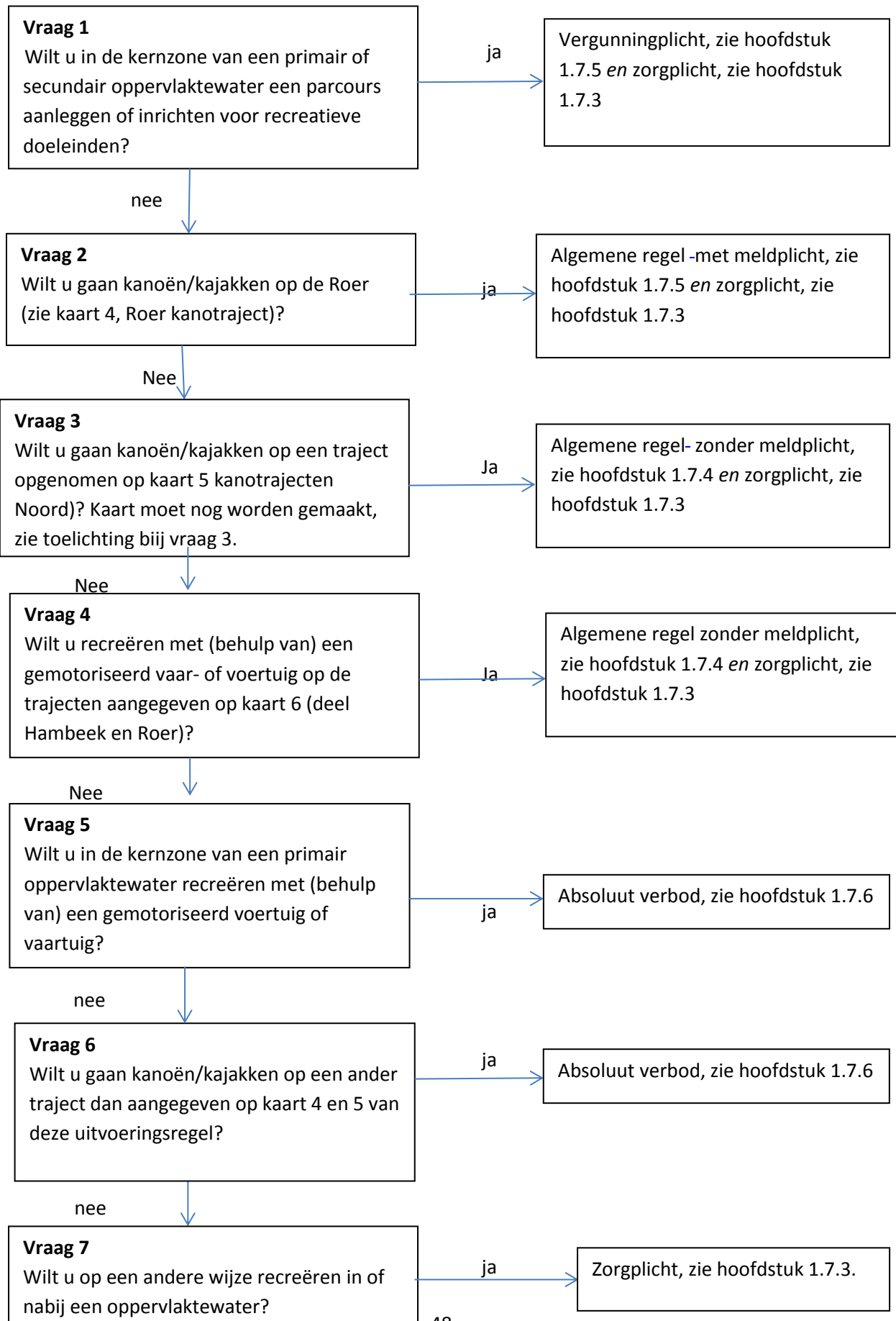
Naast de regelgeving die in dit hoofdstuk is opgenomen kan er ook nog andere regelgeving van toepassing zijn. Ook die regelgeving moet dan worden opgevolgd. Zo kan bijvoorbeeld de volgende regelgeving van toepassing zijn:

Hoofdstuk 1.3 *Duikers in een oppervlaktewater*

Hoofdstuk 1.4 *Bruggen in of over een oppervlaktewater*

Verder kan er naast de regelgeving die in dit hoofdstuk wordt uitgewerkt c.q. benoemd, ook nog andere wet- en regelgeving van toepassing zijn, bijvoorbeeld gemeentelijke regelgeving (de genoemde regelgeving is dus niet limitatief). Het is aan de initiatiefnemer zelf om na te gaan of hij ook nog aan andere uitvoeringsregels en/of andere regelgeving moet voldoen.

1.7.2 Stroomschema recreatief medegebruik in of nabij een oppervlaktewater



Toelichting bij vraag 1

Omdat het aanleggen van een parcours (bv. wandelpad of fiets-/mountainbikeroute) vaak een permanent karakter heeft en daarmee gevolgen kan hebben voor het beheer en onderhoud van een oppervlaktewater is hiervoor een vergunning nodig. Afhankelijk van de specifieke locatie kunnen met het oog op het (dagelijks) beheer en onderhoud specifieke voorschriften nodig zijn. Aanvullend op de vergunning geldt de zorgplicht (zie 1.7.3.).

Toelichting bij vraag 2 en 3

Niet alle oppervlaktewateren zijn geschikt om in te kanoën/kajakken. Daarnaast is het vanwege de bescherming van de ecologie in sommige oppervlaktewateren niet gewenst dat hierin gekanoed wordt. Gelet op de aard van de activiteiten kan worden volstaan met algemene voorschriften. Deze zijn opgenomen in een algemene regel die deel uit maakt van deze uitvoeringsregel. Voor wat betreft het kanoën/kajakken geldt alleen een meldplicht voor het traject van de Roer waarop mag worden gevaren. Voor de trajecten die op kaart 5 (kanotrajecten noord) zijn aangegeven geldt geen meldplicht. Wel dient voldaan te worden aan de voorschriften die in de algemene regel zijn opgenomen. Aanvullend aan de algemene regel geldt ook de zorgplicht (zie 1.7.3). In specifieke situaties kunnen door het dagelijks bestuur via een maatwerkvoorschrift specifieke voorschriften worden gesteld in aanvulling op of in afwijking van de in de algemene regel opgenomen voorschriften.

Op de volgende (trajecten) van oppervlaktewateren in Noord is het varen met kano's/kajaks toegestaan, mits wordt voldaan aan een algemene regel:

1. Niers, vanaf Duitse grens tot aan de brug over de Niers bij de rondweg in Gennep;
2. Swalm, vanaf het zwembad te Swalmen tot aan de Maas en binnen de periode van 1 oktober
3. tot en met 31 maart;
4. Tungelroysebeek, vanaf de Provinciale weg Horn-Roggel (N279) tot het Kanaal Wessem-Nederweert;
5. Tungelroysebeek, vanaf instroom Raam tot het Kanaal Wessem-Nederweert en binnen de
6. periode van 1 oktober tot en met 15 juni;
7. Groote Molenbeek, vanaf de A73 (Horst) tot aan het krooshek tussen Meerlo en Wanssum ter
8. hoogte van de St. Goarkapel;
9. Kanaal van Deurne (Limburgs deel);
10. Oude Helenavaart (Noordelijk van Heldensedijk);
11. Helenavaart, voor zover gelegen binnen de provincie Limburg;
12. Uffelsebeek, vanaf Belgische grens tot de A2 en binnen de periode van 1 oktober tot en met
13. 31 maart.

Toelichting bij vraag 4 en 5

Het gebruik van gemotoriseerde voertuigen en vaartuigen, zoals een motorfiets of een motorboot, kan schade toebrengen aan een oppervlaktewater en aan de aanwezige onderhoudsstroken. Daarom is het gebruik hiervan uitdrukkelijk niet toegestaan en geldt hiervoor een absoluut verbod. Het verbod om met gemotoriseerde vaartuigen te varen geldt niet op een deel van de Hambeek en een deel van de Roer. De betreffende trajecten zijn opgenomen op kaart 6.

Toelichting bij vraag 6

In de andere wateren dan die zijn opgenomen op kaart 4 en 5 is het verboden om te kanoën/kajakken. Kanoën/kajakken op die wateren is verboden omdat het vanuit een oogpunt van ecologische kwaliteit niet gewenst is dat daarop wordt gevaren. Daarnaast is een aantal wateren vanuit een oogpunt van veiligheid niet geschikt om op te kanoën/kajakken. Tot slot is een groot aantal wateren fysiek te klein om in te kunnen kanoën/kajakken zonder tot schade aan het oppervlaktewater te leiden.

Toelichting bij vraag 7

Voor de overige vormen van recreatief medegebruik volstaat de zorgplicht (zie 1.7.3.).

1.7.3 Zorgplicht

De zorgplicht zoals bedoeld in artikel 3.1 van de Keur is altijd van toepassing op recreatief medegebruik in een oppervlaktewater dat op de legger van het waterschap staat en binnen de daar bij behorende zones. De zorgplicht houdt bij recreatief medegebruik in elk geval in dat:

1. er geen schade wordt toegebracht aan het oppervlaktewater of de bijbehorende zones;
2. er geen afval wordt achtergelaten;
3. aanwezig vee op de aangrenzende percelen niet wordt verontrust;
4. de privacy van bewoners van huizen op de aangrenzende percelen worden gerespecteerd.

1.7.4 Algemene regel

In het stroomschema wordt verwezen naar één of meer algemene regels, zoals bedoeld in artikel 3.2 van de Keur. Deze algemene regel(s) is/(zijn) hieronder uitgewerkt. Naast de algemene regel is ook altijd de zorgplicht van toepassing.

1.7.4.1 Algemene regel zonder meldplicht

Als volgens het stroomschema deze algemene regel van toepassing is, moet de initiatiefnemer bij het uitvoeren van de handeling voldoen aan de volgende voorschriften.

Artikel 1 Kanoën/kajakken op de andere toegestane oppervlaktewateren dan de Roer

1. Het is verboden aanwezige vangmiddelen voor het bestrijden van muskus- en/of beverratten te beschadigen en los of open te maken.
2. Het is verboden om zich tijdens het recreatief medegebruik op aanwezige stuwen, vistrappen, gemalen of in- en uitstroomvoorzieningen te bevinden.
3. Meegebrachte huisdieren dienen te allen tijde aangelijnd te zijn.

Toelichting bij artikel 1

Indien u met een kano/kajak wilt varen op een oppervlaktewater dat is opgenomen op kaart 5 (kanotrajecten noord) dan dienen de voorschriften opgenomen in artikel 1 nageleefd te worden. De voorschriften hebben met name betrekking op het voorkomen van schade aan waterstaatswerken en voorzieningen van het waterschap. Ook zien de voorschriften op de veiligheid van de recreant.

1.7.4.2 Algemene regel met meldplicht

Als volgens het stroomschema deze algemene regel van toepassing is, moet de initiatiefnemer bij het uitvoeren van de handeling voldoen aan de volgende voorschriften.

Artikel 1 kanoën/kajakken op de Roer

Indien u wilt gaan kanoën/kajakken op de Roer dient u te voldoen aan de volgende voorschriften:

1. Kanovaart is alleen toegestaan in de periode van 1 juni tot 1 oktober.
2. Vertrek is alleen toegestaan tussen 10.00 – 12.00 uur en tussen 14.00 – 16.00 uur.
3. Per vertrekmoment zijn maximaal 20 boten toegestaan.
4. In- en uitstappen mag enkel op de volgende locaties:
 - a. de trailerhelling benedenstrooms van de brug te Vlodrop;
 - b. de rustplaats nabij de kerk te St. Odiliënberg; en
 - c. de trailerhelling bovenstrooms van de brug van de Andersonweg te Roermond.
5. Het is verboden de oever van de Roer vanuit de watergang dan wel vanaf het land te betreden met uitzondering van de onder 4 als in- en uitstapplaats aangewezen plaatsen.
6. Het is niet toegestaan de in de Roer aanwezige grindbanken te betreden.
7. De kanoër heeft een exemplaar van de melding bij zich en kan deze op verzoek van een toezichthoudend ambtenaar tonen.

Artikel 2. Meldplicht

Voor deze algemene regel geldt een meldplicht. Dit houdt in dat:

1. Indien u overgaat tot het aanleggen van een kabel of leiding u dit uiterlijk twee werkdagen voor aanvang hiervan dient te melden aan het waterschap.
2. De melding rechtstreeks bij het waterschap wordt gedaan (vergunningen@waterschaplimburg.nl of telefonisch via 088 – 88 90 100).
3. Bij de melding wordt de in het meldingsformulier gevraagde informatie gevoegd.
4. Wijziging van de gemelde gegevens voorafgaand aan de kanotocht wordt doorgegeven aan het waterschap.

Toelichting bij artikel 1

In artikel 1 zijn de voorschriften opgenomen die nageleefd moeten worden bij het varen met een kano/kajak op de Roer. Deze voorschriften zijn gericht op het beperken van nadelige consequenties als gevolg van het varen met een kano of kajak op de Roer. In specifieke situaties kunnen door het dagelijks bestuur via een maatwerkvoorschrift voorschriften worden gesteld in aanvulling op of in afwijking van de in de algemene regel opgenomen voorschriften.

De aard van de voorschriften maakt het nodig een meldplicht voor het varen met een kano/kajak op de Roer op te nemen.

Toelichting bij vraag 2

Aan de hand van de bij de melding te verstrekken informatie kan het waterschap beoordelen of het aantal gelijktijdig aanwezige kano's niet wordt overschreden. Tevens kan het waterschap in de concrete situatie naast de in artikel 1 en 2 opgenomen voorschriften aanvullende of afwijkende voorschriften noodzakelijk zijn met het oog op de bescherming van de bij het werk betrokken belangen. Het waterschap kan via een maatwerkvoorschrift (zie artikel 3.2 van de keur) aanvullende

of afwijkende voorschriften voorschrijven. Om die reden is het dan ook van belang dat wijzigingen ten opzichte van de oorspronkelijk ingediende melding zo spoedig mogelijk aan het waterschap worden doorgegeven vergunningen@waterschaplimburg.nl of telefonisch via 088 – 88 90 100).

1.7.5. Vergunningplicht

Als volgens het stroomschema een vergunningplicht geldt, dan mag de handeling niet zonder meer worden uitgevoerd en moet hiervoor op grond van artikel 3.3 van de Keur eerst een vergunning zijn verleend. In de betreffende hoofdstuk is aangegeven hoe een vergunning kan worden aangevraagd. De vergunning wordt bij voorkeur via het omgevingsloket (zie hiervoor www.omgevingsloket.nl of www.waterschaplimburg.nl) bij het waterschap aangevraagd. De vergunning kan ook rechtstreeks bij het waterschap worden aangevraagd. U kunt daarvoor contact opnemen met het team Vergunningen en Plantoetsing (vergunningen@waterschaplimburg.nl of telefonisch via 088 – 88 90 100).

Het afwegingskader waar vergunningaanvragen aan worden getoetst is na te lezen in het document “Beleidsregels bij de Keur van het Waterschap Limburg 2019”.

Indien u nog verdere vragen heeft, kunt u contact opnemen met het team Vergunningverlening & Plantoetsing van het waterschap (vergunningen@waterschaplimburg.nl of telefonisch via 088 – 88 90 100). U kunt daarvoor contact opnemen met het team Vergunningen en Plantoetsing (vergunningen@waterschaplimburg.nl of telefonisch via 088 – 88 90 100).

1.7.6. Algeheel verbod

Als beantwoording van de gestelde vragen leidt tot ‘algeheel verbod’ dan kan de betreffende activiteiten/handeling in het geheel niet worden toegestaan. Op grond van artikel 3.5 van de Keur is het niet toegestaan de activiteit of handeling uit te voeren. Hiervoor kan geen vergunning worden verleend. In het kader van deze uitvoeringsregel geldt dat voor het met gemotoriseerde voer- of vaartuigen gebruik maken van de kernzone van een oppervlaktewater (behoudens gedeelten van de Hambeek en de Roer wat betreft gemotoriseerd bevaren, zie kaart 6)), dan wel het kanoën/kajakken op andere trajecten dan die waarvoor het uitdrukkelijk is toegestaan (zie kaart 4 en 5).

1.8 Uitvoeringsregel beplanting bij oppervlaktewater

1.8.1 Inleiding

In dit hoofdstuk staat het aanbrengen van beplanting bij een oppervlaktewater dat in beheer is bij het waterschap centraal. Hieronder valt het aanleggen, hebben, wijzigen en verwijderen van beplanting. Het aanbrengen van beplanting in of naast een oppervlaktewater is niet zonder meer toegestaan. Door het aanbrengen van beplanting kan de beschoeiing of het talud van het oppervlaktewater beschadigd raken, waardoor de doorstroming van het water en het onderhoud aan een oppervlaktewater wordt belemmerd. Om die reden zijn er regels opgesteld ten aanzien van het aanbrengen en het verwijderen van beplanting in of naast de watergang. Als u van plan bent om beplanting aan te brengen nabij een oppervlaktewater doorloop dan het desbetreffende stroomschema opgenomen in dit hoofdstuk. U ziet dan of de handeling is toegestaan en welke regels van toepassing zijn.

Definities:

Boom: een houtachtig, overblijvend gewas.

Struik: een houtige plant zonder stam die zich onmiddellijk boven of reeds in de grond vertakt in een aantal takken die meer of minder dik kunnen worden, al dan niet in de vorm van een haag.

Primair water: een oppervlaktewater dat in de legger als primair water is aangeduid. Primaire wateren zijn van groot belang voor het (functioneren van het) watersysteem.

Secundair water: een oppervlaktewater dat in de legger als secundair water is aangeduid. Secundaire wateren zijn wateren die van boven lokaal belang zijn voor het (functioneren van het) watersysteem.

Overige wateren: wateren die niet in de legger zijn aangeduid als primair of secundair. Deze wateren hebben slechts een lokaal belang voor het (functioneren van het) watersysteem.

Stroomschema's

De stroomschema's zijn opgebouwd uit een aantal vragen (criteria). De vragen in de stroomschema's zijn nader toegelicht in de *toelichting*. Als het stroomschema doorlopen is, resulteert dat in een bepaalde uitkomst. Deze uitkomst kan zijn:

- zorgplicht;
- algemene regel zonder meldplicht en zorgplicht;
- vergunningplicht en zorgplicht;

Deze uitkomsten zijn in dit hoofdstuk nader toegelicht en uitgewerkt in regelgeving die van toepassing is. Als u beplanting wilt gaan aanbrengen, dient u de voorschriften en regelgeving die in de betreffende paragrafen zijn uitgewerkt na te leven.

Aanvullende regelgeving

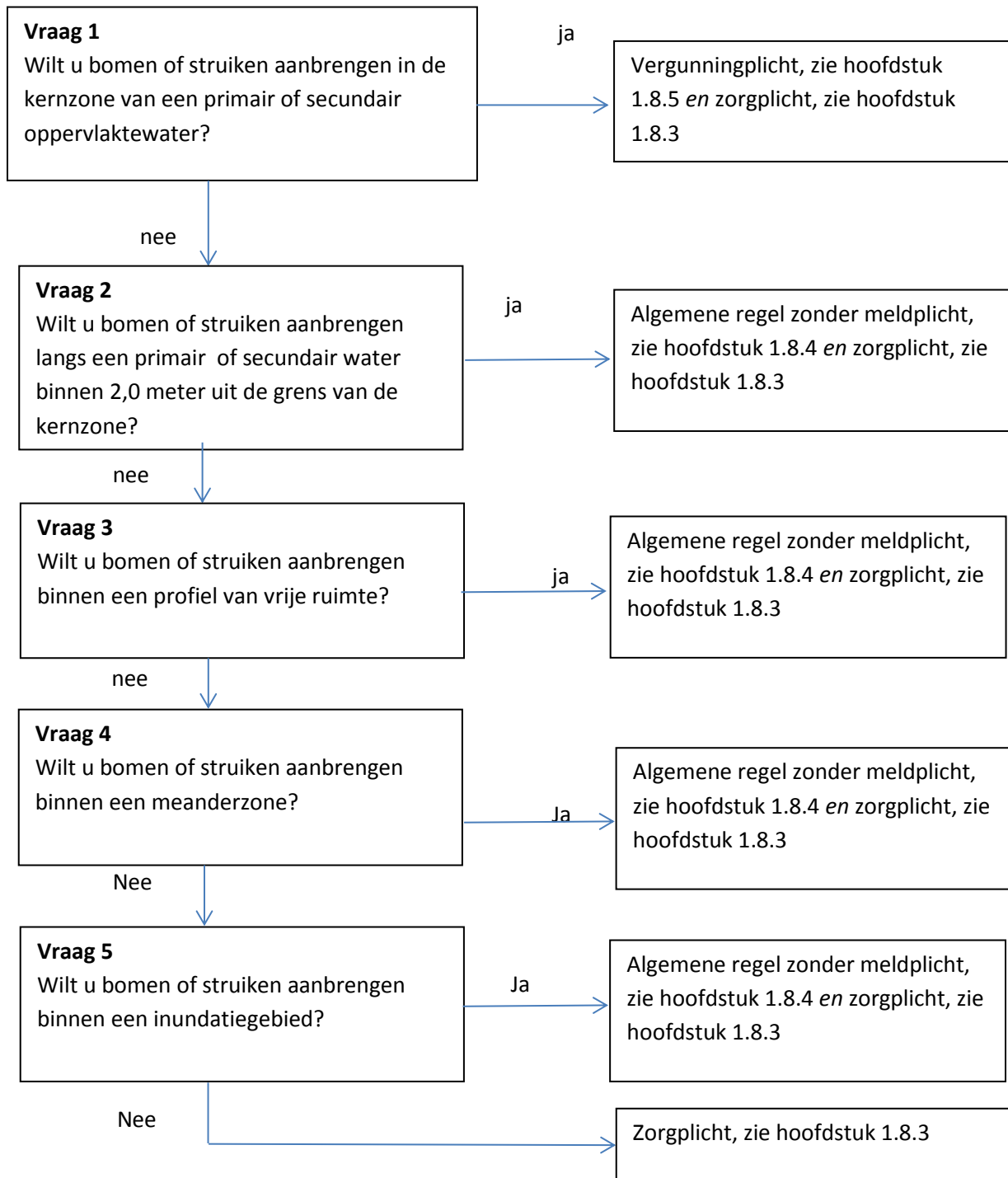
Naast de regelgeving die in dit hoofdstuk is opgenomen kan er ook nog andere regelgeving van toepassing zijn. Ook die regelgeving moet dan worden opgevolgd. Zo kan bijvoorbeeld de volgende regelgeving van toepassing zijn:

Hoofdstuk 1.2 *Onttrekken uit een oppervlaktewater*

Verder kan er naast de regelgeving die in dit hoofdstuk wordt uitgewerkt c.q. benoemd, ook nog andere wet- en regelgeving van toepassing zijn, bijvoorbeeld gemeentelijke regelgeving en het

Burgerlijk Wetboek (burenrecht). De genoemde regelgeving is dus niet limitatief. Het is aan de initiatiefnemer zelf om na te gaan of hij ook nog aan andere uitvoeringsregels en/of andere regelgeving moet voldoen.

1.8.2 Stroomschema beplanting bij oppervlaktewater



Toelichting bij vraag 1

Het aanbrengen van bomen en struiken in de kernzone van een oppervlaktewater kan effect hebben op de stabiliteit en het functioneren van het oppervlaktewater en kan ernstig belemmerend zijn voor het doelmatig kunnen voeren van onderhoud. Ter bescherming van deze belangen geldt een vergunningplicht voor het aanbrengen van bomen en struiken in de kernzone van een primair of secundair water. Op deze wijze kan per individuele situatie worden beoordeeld of een voorgenomen aanplant mogelijk is en zo ja onder verbindingen van welke voorschriften.

Toelichting bij vraag 2

Het aanbrengen van bomen of struiken binnen 2,0 meter uit de grens van een primair en secundair water kan leiden tot ernstige belemmering van de onderhoudsmogelijkheden van een oppervlaktewater. In de algemene regel zijn voorschriften opgenomen waarmee de belemmeringen voldoende kunnen worden voorkomen of beperkt. In specifieke situaties kunnen door het dagelijks bestuur via een maatwerkvoorschrift voorschriften worden gesteld in aanvulling op of in afwijking van de in de algemene regel opgenomen voorschriften.

Toelichting bij vraag 3

Het profiel van vrije ruimte is een zone die is vastgesteld teneinde ruimte beschikbaar te hebben voor het kunnen aanpassen van een oppervlaktewater. De aanwezigheid van bomen en struiken kan een belemmering opleveren voor het uitvoeren van aanpassingen aan een oppervlaktewater. Ter bescherming van de aanpassingsmogelijkheden geldt de zorgplicht (zie 1.8.3). In specifieke situaties kunnen door het dagelijks bestuur via een maatwerkvoorschrift specifieke voorschriften worden gesteld in aanvulling op of in afwijking van de in de zorgplicht opgenomen voorschriften.

Actieve risico-aanvaarding

Een initiatiefnemer moet er rekening mee houden en op bedacht zijn, dat bomen en struiken, in geval van een noodzakelijke aanpassing van het oppervlaktewater, moeten worden verwijderd. Omdat een initiatiefnemer vooraf bekend is met dit gegeven, moet hij er zich van bewust zijn dat hij geen recht kan doen gelden op een eventuele schadevergoeding of nadeelcompensatie van het waterschap. Hij heeft namelijk door de bomen en struiken aan te leggen binnen het profiel van vrije ruimte, het risico hiervoor op zich genomen (actieve risico-aanvaarding).

Toelichting bij vraag 4

De meanderzone is een zone die is vastgesteld teneinde ruimte beschikbaar te hebben voor het kunnen meanderen van een oppervlaktewater. Om die reden is het van belang dat bomen en struiken zodanig worden geplant dat deze geen belemmering vormen voor het meanderen van het oppervlaktewater binnen de daarvoor gestelde zone. Dit belang kan via algemene regels voldoende worden beschermd. In specifieke situaties kunnen door het dagelijks bestuur via een maatwerkvoorschrift specifieke voorschriften worden gesteld in aanvulling op of in afwijking van de in de algemene regel opgenomen voorschriften.

Naast de algemene regel geldt tevens de zorgplicht.

Actieve risico-aanvaarding

Een initiatiefnemer moet er rekening mee houden en op bedacht zijn, dat bomen en struiken moeten worden verwijderd indien deze het meanderproces van het oppervlaktewater belemmeren. Omdat een initiatiefnemer vooraf bekend is met dit gegeven, moet hij er zich van bewust zijn dat hij geen recht kan doen gelden op een eventuele schadevergoeding of nadeelcompensatie van het waterschap. Hij heeft namelijk door de bomen en struiken aan te leggen in de meanderzone, het risico hiervoor op zich genomen (actieve risico-aanvaarding).

Toelichting bij vraag 5

Een inundatiegebied is een gebied dat is vastgesteld teneinde ruimte beschikbaar te hebben voor het kunnen opvangen van overtollig water met het oog op het voorkomen van wateroverlast in stedelijk

gebied. Om die reden is het van belang dat bomen en struiken zodanig worden aangelegd dat deze geen belemmering vormen voor het kunnen functioneren van het inundatiegebied. Dit belang kan via algemene regels voldoende worden beschermd. In specifieke situaties kunnen door het dagelijks bestuur via een maatwerkvoorschrift specifieke voorschriften worden gesteld in aanvulling op of in afwijking van de in de algemene regel opgenomen voorschriften.

Naast de algemene regel geldt tevens de zorgplicht.

Actieve risico-aanvaarding

Een initiatiefnemer moet er rekening mee houden en op bedacht zijn, dat bomen en struiken, met het oog op het kunnen blijven functioneren van het inundatiegebied, moeten worden verwijderd. Omdat een initiatiefnemer vooraf bekend is met dit gegeven, moet hij er zich van bewust zijn dat hij geen recht kan doen gelden op een eventuele schadevergoeding of nadeelcompensatie van het waterschap. Hij heeft namelijk door de bomen en struiken aan te leggen binnen het inundatiegebied, het risico hiervoor op zich genomen (actieve risico-aanvaarding).

1.8.3 Zorgplicht

De zorgplicht zoals bedoeld in artikel 3.1 van de Keur is altijd van toepassing op het aanbrengen en hebben van bomen en struiken binnen oppervlaktewateren en bijbehorende zones die op de legger van het waterschap staan en op het aanbrengen en hebben van bomen en struiken buiten deze zones.

De zorgplicht houdt in elk geval in dat:

1. bomen en struiken zodanig worden geplant dat oeververdedigingen (beschoeiingen), taluds van oppervlaktewateren niet beschadigen als gevolg van wortelgroei.
2. bomen en struiken worden zodanig onderhouden dat deze niet tot schade aan het oppervlaktewater en bijbehorende zones kunnen leiden.
3. de kernzone (waarvan een eventueel onderhoudspad deel uit maakt) niet mag worden versmald of beschadigd als gevolg van uitgroeiende wortels, stammen en takken van bomen en struiken zodat het belemmerend van het voeren van onderhoud wordt voorkomen. Ook varend onderhoud moet kunnen plaatsvinden zonder dat dit wordt bemoeilijkt door bv. overhangende takken;
4. het oppervlaktewater en de bijbehorende zones wordt na afloop van de werkzaamheden in nette staat achtergelaten. Hiermee wordt bedoeld dat oevers en taluds zodanig worden afgewerkt dat er geen grond of puin in de watergang kan raken en dat verondiepingen of vernauwingen van het oppervlaktewater, waardoor de doorstroming zou kunnen worden belemmerd, worden verwijderd indien deze een gevolg zijn van de werkzaamheden.
5. na het aanbrengen van bomen en struiken dient de onderhoudsstrook en het oppervlaktewater in de oorspronkelijke toestand te worden teruggebracht (maaiveldhoogte, talud, stabiliteit van de ondergrond).

1.8.4 Algemene regel

In het stroomschema wordt verwezen naar één of meer algemene regels, zoals bedoeld in artikel 3.2 van de Keur. Deze algemene regel(s) is/(zijn) hieronder uitgewerkt. Naast de algemene regel is ook altijd de zorgplicht van toepassing.

1.8.4.1 Algemene regel zonder meldplicht

Als volgens het stroomschema deze algemene regel van toepassing is, moet de initiatiefnemer bij het uitvoeren van de handeling voldoen aan de volgende voorschriften.

Artikel 1 Plaatsen en snoeien van bomen en struiken binnen 2,0 meter uit de grens van de kernzone

Indien u beplanting in de vorm van bomen en struiken wilt gaan aanbrengen binnen 2 meter uit de grens van de kernzone van een primair oppervlaktewater dient u te voldoen aan de volgende voorschriften:

1. De bomen dienen binnen de kernzone tot 4 meter boven het maaiveld takvrij te worden gehouden (opsnoeien).

Artikel 2 Plaatsen en snoeien van bomen en struiken binnen een meanderzone

Nog in te vullen.

Artikel 3 Plaatsen en snoeien van bomen en struiken binnen een inundatiegebied

Nog in te vullen.

Toelichting bij artikel 1

In artikel 1 is een voorschriften opgenomen waaraan u dient te voldoen indien u beplanting in de vorm van bomen en struiken wilt aanbrengen binnen 2,0 meter uit de grens van de kernzone van een primair en secundair oppervlaktewater. Het voorschrift is met name gericht op bescherming van de onderhoudsmogelijkheden van het oppervlaktewater. Een ruimte van 4 meter boven maaiveld binnen de kernzone is nodig voor het voeren van doelmatig onderhoud.

Indien beplanting buiten de genoemde afstand wordt geplant en behouden, geldt op basis van de zorgplicht (zie 1.8.3) de verplichting de beplanting zodanig te snoeien dat geen belemmeringen ontstaan voor het voeren van onderhoud aan het oppervlaktewater.

Toelichting bij artikel 2

Toelichting bij artikel 3

1.8.5 Vergunningplicht

Als volgens het stroomschema een vergunningplicht geldt, dan mag de handeling niet zonder meer worden uitgevoerd en moet hiervoor op grond van artikel 3.3 van de Keur eerst een vergunning zijn verleend. In de betreffende hoofdstuk is aangegeven hoe een vergunning kan worden aangevraagd. De vergunning wordt bij voorkeur via het omgevingsloket (zie hiervoor www.omgevingsloket.nl of www.waterschaplimburg.nl) bij het waterschap aangevraagd. De vergunning kan ook rechtstreeks bij het waterschap worden aangevraagd. U kunt daarvoor contact opnemen met het team Vergunningen en Plantoetsing (vergunningen@waterschaplimburg.nl of telefonisch via 088 – 88 90 100).

Het afwegingskader waar vergunningaanvragen aan worden getoetst is na te lezen in het document “Beleidsregels bij de Keur van het Waterschap Limburg 2019”.

Indien u nog verdere vragen heeft, kunt u contact opnemen met het team Vergunningverlening & Plantoetsing van het waterschap (vergunningen@waterschaplimburg.nl of telefonisch via 088 – 88 90 100). U kunt daarvoor contact opnemen met het team Vergunningen en Plantoetsing (vergunningen@waterschaplimburg.nl of telefonisch via 088 – 88 90 100).

1.9 Uitvoeringsregel kleine bouwwerken

1.9.1 Inleiding

In dit hoofdstuk staat het aanleggen, het hebben of wijzigen van kleine bouwwerken langs een oppervlaktewater centraal. Door het plaatsen van een klein bouwwerk in de zones van en behorende bij een oppervlaktewater kan het functioneren van het oppervlaktewater en de bijbehorende zones worden aangetast. Ook het kunnen voeren van doelmatig onderhoud kan dusdanig worden belemmerd dat uitvoering ervan niet meer (doelmatig) mogelijk is. Daarom is het niet zonder meer toegestaan een klein bouwwerk te plaatsen langs een oppervlaktewater en zijn hiervoor regels zijn opgesteld. Onder het kopje *definities* is nader uitgewerkt wat onder een klein bouwwerk in de zin van deze uitvoeringsregel verstaan wordt.

Als u van plan bent om een klein bouwwerk langs een oppervlaktewater aan te leggen doorloop dan het desbetreffende stroomschema opgenomen in dit hoofdstuk. U ziet dan of de handeling is toegestaan en welke regels van toepassing zijn.

Definities:

Bouwwerk: elke constructie van enige omvang van hout, steen, metaal of ander materiaal, die op de plaats van bestemming hetzij direct of indirect met de grond verbonden is, hetzij direct of indirect steun vindt in of op de grond, bedoeld om ter plaatse te functioneren.

Deze uitvoeringsregel is van toepassing op de aanleg van kleine bouwwerken waarop de uitvoeringsregel bouwwerken (zie hoofdstuk 1.5) niet van toepassing is.

Een hekwerk of schutting wordt in het kader van deze uitvoeringsregels niet als klein bouwwerk aangemerkt. Hierop is de uitvoeringsregel afrasteringen, hekwerken en schuttingen van toepassing (zie hoofdstuk 1.10).

Klein bouwwerk: bouwwerk zonder woon- of bedrijfsfunctie, niet dieper gefundeerd dan 30 cm in de grond. Voorbeelden: tuinschuurtje, kippenhok, e.d.

Hekwerk: afscheiding met vrij doorzicht, bestaande uit in de grond geplaatste palen met daartussen een frame van spijlen of gaas, in zijn algemeenheid aangelegd als perceels- of erfafscheiding.

Schutting: afscheiding zonder vrij doorzicht, in zijn algemeenheid aangelegd als perceels- of erfafscheiding.

Straatmeubilair: bouwwerken die zijn bedoeld voor de inrichting van de openbare straat en aansluiten bij de publieke functie van de straat (voorbeelden zijn bankjes, lantaarnpalen, bebording).

Primair water: een oppervlaktewater dat in de legger als primair water is aangeduid. Primaire wateren zijn van groot belang voor het (functioneren van het) watersysteem.

Secundair water: een oppervlaktewater dat in de legger als secundair water is aangeduid. Secundaire wateren zijn wateren die van boven lokaal belang zijn voor het (functioneren van het) watersysteem.

Overige wateren: wateren die niet in de legger zijn aangeduid als primair of secundair. Deze wateren hebben slechts een lokaal belang voor het (functioneren van het) watersysteem.

Stroomschema's

De stroomschema's zijn opgebouwd uit een aantal vragen (criteria). De vragen in de stroomschema's zijn nader toegelicht in een toelichting. Als het stroomschema doorlopen is, resulteert dat in een bepaalde uitkomst. Deze uitkomst kan zijn:

- zorgplicht;

- algemene regel met meldplicht en zorgplicht;

Deze uitkomsten zijn in de uitvoeringsregels nader toegelicht en uitgewerkt in regelgeving die van toepassing is. Als u een handeling gaat uitvoeren, dient u de voorschriften en regelgeving die in de betreffende uitvoeringsregels zijn uitgewerkt na te leven.

Aanvullende regelgeving

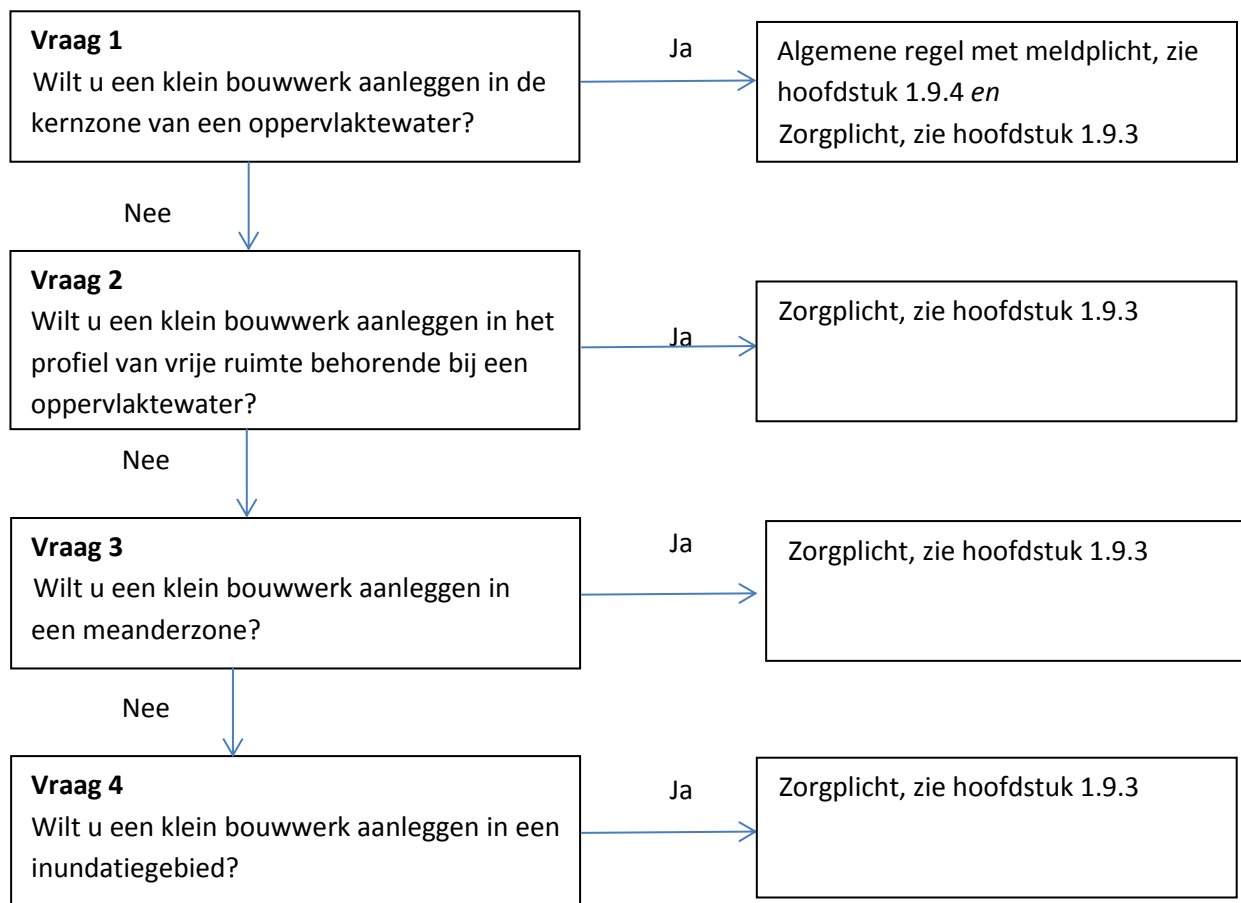
Naast de regelgeving die in dit hoofdstuk is opgenomen kan er ook nog andere regelgeving van toepassing zijn. Ook die regelgeving moet dan worden opgevolgd.

Verder kan er naast de regelgeving die in dit hoofdstuk wordt uitgewerkt c.q. benoemd, ook nog andere wet- en regelgeving van toepassing zijn, bijvoorbeeld gemeentelijke regelgeving (de genoemde regelgeving is dus niet limitatief).

Het is aan de initiatiefnemer zelf om na te gaan of hij ook nog aan andere uitvoeringsregels en/of andere regelgeving moet voldoen.

Voor nadere informatie kunt u contact opnemen met team vergunningen en plantoetsing van het waterschap (vergunningen@waterschaplimburg.nl) of telefonisch via 088 – 88 90 100).

1.9.2 Stroomschema kleine bouwwerken langs een oppervlaktewater



Toelichting bij vraag 1

Het plaatsen en het hebben van een klein bouwwerk binnen de kernzone van een oppervlaktewater kan gevolgen hebben voor de stabiliteit van het talud en daarmee voor het functioneren van een oppervlaktewater en voor het uitvoeren van onderhoud. Daarom is het plaatsen van een klein bouwwerk in de kernzone van een oppervlaktewater gebonden aan een aantal voorschriften. Deze zijn opgenomen in een algemene regel. In specifieke situaties kunnen door het dagelijks bestuur via een maatwerkvoorschrift voorschriften worden gesteld in aanvulling op of in afwijking van de in de algemene regel opgenomen voorschriften.

Omdat het waterschap wil weten welke objecten worden geplaatst binnen de kernzone van een oppervlaktewater maakt een meldplicht deel uit van deze algemene regels.

In specifieke situaties kunnen door het dagelijks bestuur via een maatwerkvoorschrift specifieke voorschriften worden gesteld in aanvulling op of in afwijking van de in de algemene regel opgenomen voorschriften.

Toelichting bij vraag 2

Het profiel van vrije ruimte is een zone die is vastgesteld teneinde ruimte beschikbaar te hebben voor het kunnen aanpassen van een oppervlaktewater. De aanwezigheid van kleine bouwwerken kan een belemmering opleveren voor het uitvoeren van aanpassingen aan een oppervlaktewater. Ter bescherming van de aanpassingsmogelijkheden geldt de zorgplicht (zie 1.9.3). In specifieke situaties

kunnen door het dagelijks bestuur via een maatwerkvoorschrift specifieke voorschriften worden gesteld in aanvulling op of in afwijking van de in de zorgplicht opgenomen voorschriften.

Actieve risico-aanvaarding

Een initiatiefnemer moet er rekening mee houden en op bedacht zijn, dat het kleine bouwwerk, in geval van een noodzakelijke aanpassing van het oppervlaktewater, moet worden verwijderd. Omdat een initiatiefnemer vooraf bekend is met dit gegeven, moet hij er zich van bewust zijn dat hij geen recht kan doen gelden op een eventuele schadevergoeding of nadeelcompensatie van het waterschap. Hij heeft namelijk door het kleine bouwwerk aan te leggen, het risico hiervoor op zich genomen (actieve risico-aanvaarding).

Toelichting bij vraag 3

De meanderzone is een zone die is vastgesteld teneinde ruimte beschikbaar te hebben voor het kunnen meanderen van een oppervlaktewater. Om die reden is het van belang dat kleine bouwwerken geen belemmering vormen voor het meanderen van het oppervlaktewater binnen de daarvoor gestelde zone. Ter bescherming van de meandermogelijkheden geldt de zorgplicht voor het aanbrengen, hebben en aanpassen van kleine bouwwerken in een meanderzone.

In specifieke situaties kunnen door het dagelijks bestuur via een maatwerkvoorschrift specifieke voorschriften worden gesteld in aanvulling op of in afwijking van de in de zorgplicht opgenomen voorschriften.

Actieve risico-aanvaarding

Een initiatiefnemer moet er rekening mee houden en op bedacht zijn, dat het kleine bouwwerk, in geval van het een belemmering vormt voor de beoogde meandering van het oppervlaktewater, moet worden verwijderd. Omdat een initiatiefnemer vooraf bekend is met dit gegeven, moet hij er zich van bewust zijn dat hij geen recht kan doen gelden op een eventuele schadevergoeding of nadeelcompensatie van het waterschap. Hij heeft namelijk door het kleine bouwwerk aan te leggen, het risico hiervoor op zich genomen (actieve risico-aanvaarding).

Toelichting bij vraag 4

Een inundatiegebied is een gebied dat is vastgesteld teneinde ruimte beschikbaar te hebben voor het kunnen opvangen van overtollig water met het oog op het voorkomen van wateroverlast in stedelijk gebied. Om die reden is het van belang dat kleine bouwwerken zodanig worden aangelegd dat deze geen belemmering vormen voor het kunnen functioneren van het inundatiegebied. Ter bescherming van de functie van een inundatiegebied geldt de zorgplicht voor het aanbrengen, hebben en aanpassen van kleine bouwwerken in een inundatiegebied.

In specifieke situaties kunnen door het dagelijks bestuur via een maatwerkvoorschrift specifieke voorschriften worden gesteld in aanvulling op of in afwijking van de in de zorgplicht opgenomen voorschriften.

1.9.3 Zorgplicht

De zorgplicht zoals bedoeld in artikel 3.1 van de Keur is altijd van toepassing op het aanleggen, hebben en aanpassen van kleine bouwwerken binnen oppervlaktewateren en bijbehorende zones die op de legger van het waterschap zijn opgenomen.

De zorgplicht houdt in elk geval in dat:

1. het plaatsen van een klein bouwwerk niet mag leiden tot beschadiging van het oppervlaktewater en de bijbehorende zones;
2. het bouwwerk zodanig geplaatst dient te worden dat deze geen belemmering vormt voor het uitvoeren van onderhoud;
3. de aanwezigheid van een bouwwerk binnen een profiel van vrije ruimte niet leidt tot beperking van noodzakelijke aanpassingen aan het oppervlaktewater;
4. de aanwezigheid van een klein bouwwerk binnen een meanderzone geen belemmering voor het meanderproces binnen de meanderzone leidt;
5. de aanwezigheid van een klein bouwwerk binnen een inundatiegebied geen afbreuk doet aan de functie van het inundatiegebied.

1.9.4 Algemene regel

In het stroomschema wordt verwezen naar één of meer algemene regels, zoals bedoeld in artikel 3.2 van de Keur. Deze algemene regel(s) is/(zijn) hieronder uitgewerkt. Naast de algemene regel is ook altijd de zorgplicht van toepassing. Als u het stroomschema heeft doorlopen en u komt uit bij het vakje 'Algemene regel zonder meldplicht' of 'Algemene regel met meldplicht', dient u te voldoen aan de regelgeving uitgewerkt in de betreffende algemene regel.

1.9.4.1 Algemene regel met meldplicht

Artikel 1 Meldplicht

Voor deze algemene regel geldt een meldplicht. Dit houdt in dat:

1. Ten minste 4 weken voorafgaand aan de werkzaamheden een melding wordt gedaan bij het waterschap.
2. De melding wordt bij voorkeur digitaal via het omgevingsloket, (zie hiervoor www.omgevingsloket.nl of www.waterschaplimburg.nl) bij het waterschap ingediend. De melding kan ook op papier rechtstreeks bij het waterschap worden ingediend. U kunt daarvoor contact opnemen met het team Vergunningen en Plantoetsing (vergunningen@waterschaplimburg.nl of telefonisch via 088 – 88 90 100).
3. Bij de melding wordt de in het meldingsformulier gevraagde informatie gevoegd.
4. Wijzigingen ten opzichte van de ingediende melding en daarbij gevoegde informatie worden zo spoedig mogelijk gemeld bij het waterschap (vergunningen@waterschaplimburg.nl).

1.10 Uitvoeringsregel afrasteringen, hekwerken en schuttingen langs een oppervlaktewater

1.10.1 Inleiding

In deze uitvoeringsregel staat het plaatsen en verwijderen van afrasteringen, hekwerken en schuttingen bij een oppervlaktewater centraal. Het plaatsen en verwijderen van afrasteringen, hekwerken en schuttingen is in de kernzone niet zonder meer toegestaan. Door het aanleggen en het verwijderen kan de beschoeiing of het talud van de watergang beschadigd raken, waardoor de doorstroming van het water wordt belemmerd. Ook kunnen hekwerken het onderhoud aan de watergang belemmeren. Om die reden zijn er regels opgesteld voor het plaatsen en verwijderen van afrasteringen, hekwerken en schuttingen.

Definities

Afrastering: afscheiding met vrij doorzicht, bestaande uit in de grond geplaatste palen met daartussen gaas, prikkeldraad of staaldraad, in het algemeen aangelegd met het oog op het keren van vee.

Hekwerk: afscheiding met vrij doorzicht, bestaande uit in de grond geplaatste palen met daartussen een frame van spijlen of gaas, in zijn algemeenheid aangelegd als perceels- of erfafscheiding.

Schutting: afscheiding zonder vrij doorzicht, in zijn algemeenheid aangelegd als perceels- of erfafscheiding.

Primair water: een oppervlaktewater dat in de legger als primair water is aangeduid. Primaire wateren zijn van groot belang voor het (functioneren van het) watersysteem.

Secundair water: een oppervlaktewater dat in de legger als secundair water is aangeduid. Secundaire wateren zijn wateren die van boven lokaal belang zijn voor het (functioneren van het) watersysteem.

Overige wateren: wateren die niet in de legger zijn aangeduid als primair of secundair. Deze wateren hebben slechts een lokaal belang voor het (functioneren van het) watersysteem.

Als u van plan bent om een afrastering, hekwerk of schutting te plaatsen of te verwijderen bij een oppervlaktewater, doorloop dan het stroomschema in dit hoofdstuk. U ziet dan of de handeling is toegestaan en welke regels van toepassing zijn.

Stroomschema

De stroomschema's zijn opgebouwd uit een aantal vragen (criteria). De vragen in de stroomschema's zijn nader toegelicht in een toelichting. Als het stroomschema doorlopen is, resulteert dat in een bepaalde uitkomst. Deze uitkomst kan zijn:

- zorgplicht;
- algemene regel met meldplicht en zorgplicht;
- vergunningplicht en zorgplicht.

Deze uitkomsten zijn in de uitvoeringsregels nader toegelicht en uitgewerkt in regelgeving die van toepassing is. Als u een afrastering, hekwerk of schutting gaat plaatsen of behouden, dient u de voorschriften en regelgeving die in de betreffende uitvoeringsregels zijn uitgewerkt na te leven.

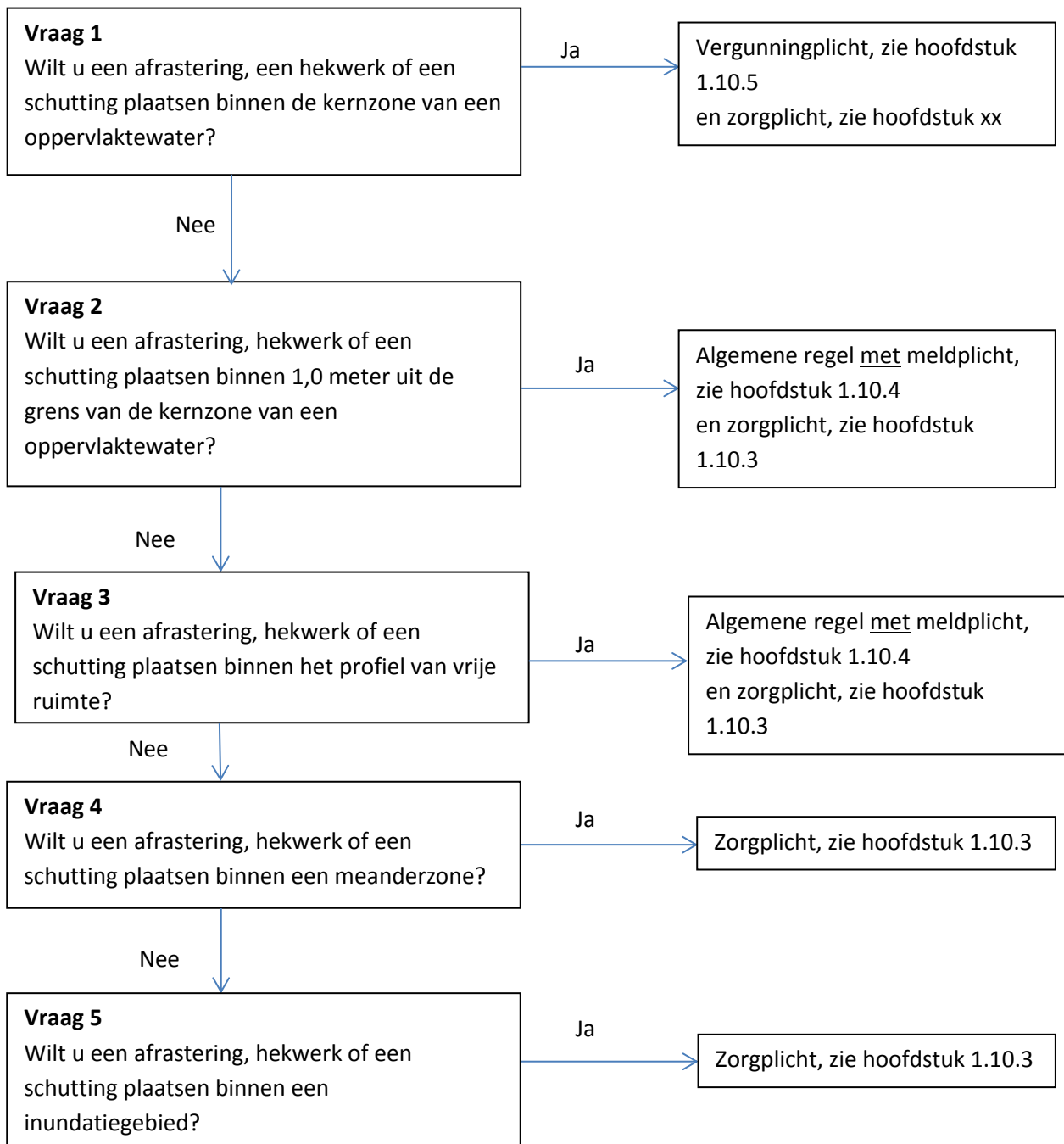
Aanvullende regelgeving

Naast de regels die in dit hoofdstuk zijn opgenomen kunnen er ook nog andere regels van toepassing zijn. Ook die regels moeten dan worden opgevolgd. Ook kan nog andere wet- en regelgeving van toepassing zijn (bijvoorbeeld gemeentelijke of landelijke regelgeving).

Het is aan de initiatiefnemer zelf om na te gaan of hij ook nog aan andere uitvoeringsregels en/of andere regelgeving moet voldoen.

Voor nadere informatie kunt u contact opnemen met team vergunningen en plantoetsing van het waterschap (vergunningen@waterschaplimburg.nl of telefonisch via 088 – 88 90 100).

1.10.2 Stroomschema Afrasteringen, hekwerken en schuttingen langs een oppervlaktewater



Toelichting bij vraag 1

Het waterschap is terughoudend waar het gaat om het plaatsen van een afrastering, hekwerk of schutting binnen de kernzone van een oppervlaktewater. Door het aanleggen en het verwijderen kan de beschoeiing of het talud van de watergang beschadigd raken, waardoor de doorstroming van het water wordt belemmerd. Ook kunnen afrasteringen, hekwerken en schuttingen het onderhoud aan de watergang belemmeren. Per geval moet worden bekeken of, en onder welke voorschriften, dit kan worden toegestaan.

Toelichting bij vraag 2

Het plaatsen van een afrastering, hekwerk of schutting binnen 1,0 meter uit de grens van een kernzone kan het uitvoeren van onderhoud aan de watergang belemmeren. Door het stellen van voorschriften in de een algemene regel kan het voeren van onderhoud voldoende worden beschermd.

Toelichting bij vraag 3

Het profiel van vrije ruimte is een zone die is vastgesteld teneinde ruimte beschikbaar te hebben voor het kunnen aanpassen van een oppervlaktewater. De aanwezigheid van een afrastering, hekwerk of schutting kan een belemmering opleveren voor het uitvoeren van aanpassingen aan een oppervlaktewater. Ter bescherming van de aanpassingsmogelijkheden geldt de zorgplicht (zie 1.9.3). In specifieke situaties kunnen door het dagelijks bestuur via een maatwerkvoorschrift specifieke voorschriften worden gesteld in aanvulling op of in afwijking van de in de zorgplicht opgenomen voorschriften.

Actieve risico-aanvaarding

Een initiatiefnemer moet er rekening mee houden en op bedacht zijn, dat de afrastering, het hekwerk of de schutting, in geval van een noodzakelijke aanpassing van het oppervlaktewater, moet worden verwijderd. Omdat een initiatiefnemer vooraf bekend is met dit gegeven, moet hij er zich van bewust zijn dat hij geen recht kan doen gelden op een eventuele schadevergoeding of nadeelcompensatie van het waterschap. Hij heeft namelijk door het kleine bouwwerk aan te leggen, het risico hiervoor op zich genomen (actieve risico-aanvaarding).

Toelichting bij vraag 4 en 5

Het plaatsen van een afrastering, hekwerk of schutting in een meanderzone of inundatiegebied zal in zijn algemeenheid geen negatieve gevolgen hebben voor het functioneren van een meanderzone of inundatiegebied. Initiatiefnemer is wel gebonden aan de zorgplicht (zie 1.10.3).

Actieve risico-aanvaarding

Een initiatiefnemer moet er rekening mee houden en op bedacht zijn, dat de afrastering, het hekwerk of de schutting moet worden verwijderd indien deze het functioneren van de meanderzone of het inundatiegebied belemmerd. Omdat een initiatiefnemer vooraf bekend is met dit gegeven, moet hij er zich van bewust zijn dat hij geen recht kan doen gelden op een eventuele schadevergoeding of nadeelcompensatie van het waterschap. Hij heeft namelijk door de afrastering, het hekwerk of de schutting binnen een meanderzone of binnen een inundatiegebied aan te leggen, het risico hiervoor op zich genomen (actieve risico-aanvaarding).

1.10.3 Zorgplicht

De zorgplicht zoals bedoeld in artikel 3.1 van de Keur is altijd van toepassing op het plaatsen en hebben van een afrastering, hekwerk of schutting binnen een oppervlaktewater en bijbehorende zones die zijn opgenomen in de legger van het waterschap.

In het kader van deze uitvoeringsregel houdt de zorgplicht in elk geval in dat:

1. De aanwezigheid van de afrastering, het hekwerk of de schutting geen belemmering vormt voor het voeren van onderhoud aan het oppervlaktewater.
2. De aanwezigheid van een afrastering, hekwerk of een schutting binnen een meanderzone niet leidt tot een belemmering voor het meanderproces binnen de meanderzone;

3. De aanwezigheid van een afrastering, hekwerk of een schutting binnen een inundatiegebied geen afbreuk doet aan de functie van het inundatiegebied.

Het is aan de initiatiefnemer om al datgene te doen of na te laten waardoor aan de zorgplicht wordt voldaan.

1.10.4 Algemene regel

Als u het stroomschema heeft doorlopen en u komt uit bij het vakje 'Algemene regel zonder meldplicht' of 'Algemene regel met meldplicht', dient u te voldoen aan de in de betreffende algemene regel uitgewerkte regelgeving. Naast de algemene regels is ook altijd de zorgplicht van toepassing.

1.1.4.1 Algemene regel met meldplicht

Als volgens het stroomschema deze algemene regel van toepassing is, moet de initiatiefnemer bij het uitvoeren van de handeling voldoen aan de volgende voorschriften.

Artikel 1 Voorschriften

1. Een hekwerk of schutting dient op tenminste 0,5 meter uit de grens van de kernzone te worden geplaatst.
2. Een hekwerk of schutting heeft een maximale hoogte van 2.00 meter.

Artikel 2 Meldplicht

Voor deze algemene regel geldt een meldplicht. Dit houdt in dat:

1. Ten minste 4 weken voorafgaand aan de werkzaamheden een melding wordt gedaan bij het waterschap.
2. De melding wordt bij voorkeur digitaal via het omgevingsloket, (zie hiervoor www.omgevingsloket.nl of www.waterschaplimburg.nl) bij het waterschap ingediend. De melding kan ook op papier rechtstreeks bij het waterschap worden ingediend. U kunt daarvoor contact opnemen met het team Vergunningen en Plantoetsing (vergunningen@waterschaplimburg.nl of telefonisch via 088 – 88 90 100).
3. Bij de melding wordt de in het meldingsformulier gevraagde informatie gevoegd.
4. Wijzigingen ten opzichte van de ingediende melding en daarbij gevoegde informatie worden zo spoedig mogelijk gemeld bij het waterschap (vergunningen@waterschaplimburg.nl).

Toelichting bij artikel 1

Met het oog op het doelmatig kunnen voeren van onderhoud dient het hekwerk of de schutting op ten minste een afstand van 0,50 meter uit de grens van de kernzone te worden geplaatst. Om diezelfde reden dient de hoogte te zijn beperkt tot 2,00 meter.

In specifieke situaties kunnen door het dagelijks bestuur via een maatwerkvoorschrift voorschriften worden gesteld in aanvulling op of in afwijking van de in de algemene regel opgenomen voorschriften.

Naast de algemene regels is ook altijd de zorgplicht van toepassing.

Toelichting bij artikel 2

Het is voor het waterschap van belang te weten of en waar in de kernzone van een oppervlaktewater een afrastering, hekwerk of schutting aanwezig is. Dit met het oog op de bereikbaarheid van het oppervlaktewater ten behoeve van beheer en onderhoud.

1.1.5 Vergunningplicht

Als volgens het stroomschema een vergunningplicht geldt, dan mag de handeling niet zonder meer worden uitgevoerd en moet hiervoor op grond van artikel 3.3 van de Keur eerst een vergunning zijn verleend. In de betreffende hoofdstuk is aangegeven hoe een vergunning kan worden aangevraagd. De vergunning wordt bij voorkeur via het omgevingsloket (zie hiervoor www.omgevingsloket.nl of www.waterschaplimburg.nl) bij het waterschap aangevraagd. De vergunning kan ook rechtstreeks bij het waterschap worden aangevraagd. U kunt daarvoor contact opnemen met het team Vergunningen en Plantoetsing (vergunningen@waterschaplimburg.nl of telefonisch via 088 – 88 90 100).

Het afwegingskader waar vergunningaanvragen aan worden getoetst is na te lezen in het document “Beleidsregels bij de Keur van het Waterschap Limburg 2019”.

Indien u nog verdere vragen heeft, kunt u contact opnemen met het team Vergunningverlening & Plantoetsing van het waterschap (vergunningen@waterschaplimburg.nl of telefonisch via 088 – 88 90 100). U kunt daarvoor contact opnemen met het team Vergunningen en Plantoetsing (vergunningen@waterschaplimburg.nl of telefonisch via 088 – 88 90 100).

1.11 Uitvoeringsregel lozen afkomstig van nieuw verhard oppervlak

1.11.1 Inleiding

In deze uitvoeringsregel staat het lozen van hemelwater als gevolg van het aanleggen van een nieuw verhard oppervlak in een oppervlaktewater centraal. Dit is niet zonder meer toegestaan. Door het aanleggen van nieuw verhard oppervlak kan hemelwater niet in de bodem infiltreren en vindt een versnelde lozing plaats op een oppervlaktewater. Hierdoor kan wateroverlast ontstaan. Als gevolg van de klimaatverandering, neemt het risico op wateroverlast in de toekomst verder toe. Door klimaatneutraal te bouwen wordt het risico voor wateroverlast beperkt. Om deze reden zijn regels gesteld voor het lozen van hemelwater afkomstig van nieuw verhard oppervlak.

Definities

Nieuw verhard oppervlak: alle oppervlakken die door nieuwbouw of uitbreiding van woningen, bedrijfsgebouwen, parkeerterreinen, wegen, etc., verhard worden, waardoor de neerslag ter plaatse niet langer in de (voorheen onverharde) grond kan infiltreren.

Lozen: het door middel van een werk brengen van water in een oppervlaktewater.

Primair water: een oppervlaktewater dat in de legger als primair water is aangeduid. Primaire wateren zijn van groot belang voor het (functioneren van het) watersysteem.

Secundair water: een oppervlaktewater dat in de legger als secundair water is aangeduid. Secundaire wateren zijn wateren die van boven lokaal belang zijn voor het (functioneren van het) watersysteem.

Overige wateren: wateren die niet in de legger zijn aangeduid als primair of secundair. Deze wateren hebben slechts een lokaal belang voor het (functioneren van het) watersysteem.

Als u van plan bent om een nieuwe verharding aan te leggen en u wilt het daarvan afkomstige hemelwater lozen in een oppervlaktewater, doorloop dan het stroomschema in dit hoofdstuk. U ziet dan of de handeling is toegestaan en welke regels van toepassing zijn.

Stroomschema

De stroomschema's zijn opgebouwd uit een aantal vragen (criteria). De vragen in de stroomschema's zijn nader toegelicht in een toelichting. Als het stroomschema doorlopen is, resulteert dat in een bepaalde uitkomst. Deze uitkomst is in alle gevallen:

- vergunningplicht en zorgplicht.

Deze uitkomsten zijn in de uitvoeringsregels nader toegelicht en uitgewerkt in regelgeving die van toepassing is. Als u een handeling gaat uitvoeren, dient u de voorschriften en regelgeving die in de betreffende uitvoeringsregels zijn uitgewerkt na te leven.

Aanvullende regelgeving

Naast de regels die in dit hoofdstuk zijn opgenomen kunnen er ook nog andere regels van toepassing zijn. Ook die regels moeten dan worden opgevolgd. Zo kan bijvoorbeeld de volgende regelgeving van toepassing zijn:

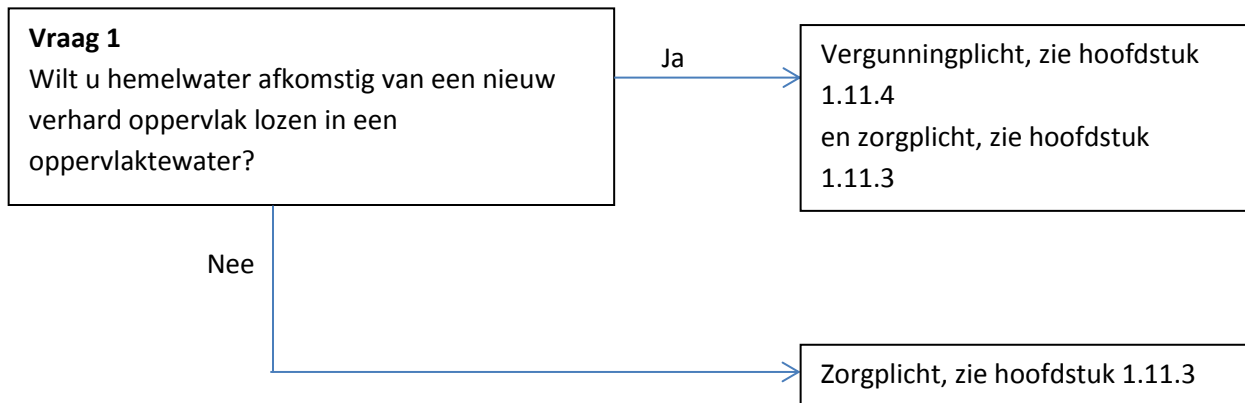
- Hoofdstuk 1.5 *Bouwen langs een oppervlaktewater*
- Hoofdstuk 3.2 *Grondwater onttrekken t.b.v. bronbemaling of bodemsanering*

Ook kan nog andere wet- en regelgeving van toepassing zijn (bijvoorbeeld gemeentelijke of landelijke regelgeving).

Het is aan de initiatiefnemer zelf om na te gaan of hij ook nog aan andere uitvoeringsregels en/of andere regelgeving moet voldoen.

Voor nadere informatie kunt u contact opnemen met team vergunningen en plantoetsing van het waterschap (vergunningen@waterschaplimburg.nl of telefonisch via 088 – 88 90 100).

1.11.2 Stroomschema lozen afkomstig van nieuw verhard oppervlak



Toelichting bij vraag 1

Neerslag die op een onverharde bodem valt, infiltreert voor een belangrijk deel in de bodem en komt dan uiteindelijk in het grondwater of via ondergrondse afstroming in een oppervlaktewater (wegzijing en kwel) terecht. Slechts een klein deel stroomt bovengronds af naar het oppervlaktewater. Ter plaatse van verhard oppervlak zal de neerslag nauwelijks of niet in de bodem dringen. Vrijwel al het water stroomt direct af naar het oppervlaktewatersysteem. Dit betekent dat het oppervlaktewatersysteem bij een flinke regenbui een grote afvoerpiek moet kunnen opvangen en dat infiltratie in de bodem niet of slechts beperkt kan plaatsvinden.

De realisatie van nieuw verhard oppervlak moet daarom waterneutraal worden uitgevoerd. Dit betekent dat de aanvrager voldoende compenserende maatregelen moet nemen, zodat het oppervlaktewatersysteem na realisering van de verharding niet zwaarder wordt belast dan voordien. Dit kan onder andere bereikt worden door het graven van hemelwaterbuffers of het aanleggen van wadi's. De aanvrager moet bij de aanvraag zelf aangeven op welke manier en waar hij de compensatie gaat maken. Hiermee wordt het functioneren van het watersysteem als geheel gediend (grondwater en oppervlaktewater) en wordt het risico op wateroverlast beperkt.

Nadere informatie over waterneutraal bouwen kunt u bij het waterschap verkrijgen. Neem daarvoor contact op met team Vergunningen en Plantoetsing (vergunningen@waterschaplimburg.nl), of telefonisch via 088 – 88 90 100).

Als u het hemelwater afkomstig van een nieuw verhard oppervlak niet loost op een oppervlaktewater dan geldt de zorgplicht (zie 2.11.3.) en is geen vergunning nodig.

1.11.3 Zorgplicht

De zorgplicht zoals bedoeld in artikel 3.1 van de Keur is altijd van toepassing op lozingen afkomstig van nieuw verhard oppervlak. Dit geldt ook in het geval niet rechtstreeks wordt geloosd op een oppervlaktewater. Ook hemelwater dat via het nieuwe verharde oppervlak op de bodem wordt geloosd kan afstromen naar een oppervlaktewater en kan leiden tot wateroverlast.

In het kader van deze uitvoeringsregel houdt de zorgplicht in elk geval in dat een lozing op de bodem als gevolg van de aanleg van het nieuw verhard oppervlak via afstroming naar een oppervlaktewater geen wateroverlast veroorzaakt.

Het is aan de initiatiefnemer om al datgene te doen of na te laten waardoor aan de zorgplicht wordt voldaan.

Nadere informatie over waterneutraal bouwen kunt u bij het waterschap verkrijgen. Neem daarvoor contact op met team Vergunningen en Plantoetsing (vergunningen@waterschaplimburg.nl), of telefonisch via 088 – 88 90 100).

1.11.4 Vergunningplicht

Als volgens het stroomschema een vergunningplicht geldt, dan mag de handeling niet zonder meer worden uitgevoerd en moet hiervoor op grond van artikel 3.3 van de Keur eerst een vergunning zijn verleend. In de betreffende hoofdstuk is aangegeven hoe een vergunning kan worden aangevraagd. De vergunning wordt bij voorkeur via het omgevingsloket (zie hiervoor www.omgevingsloket.nl of www.waterschaplimburg.nl) bij het waterschap aangevraagd. De vergunning kan ook rechtstreeks bij het waterschap worden aangevraagd. U kunt daarvoor contact opnemen met het team Vergunningen en Plantoetsing (vergunningen@waterschaplimburg.nl of telefonisch via 088 – 88 90 100).

Het afwegingskader waar vergunningaanvragen aan worden getoetst is na te lezen in het document “Beleidsregels bij de Keur van het Waterschap Limburg 2019”.

Indien u nog verdere vragen heeft, kunt u contact opnemen met het team Vergunningverlening & Plantoetsing van het waterschap (vergunningen@waterschaplimburg.nl of telefonisch via 088 – 88 90 100). U kunt daarvoor contact opnemen met het team Vergunningen en Plantoetsing (vergunningen@waterschaplimburg.nl of telefonisch via 088 – 88 90 100).

1.12 Uitvoeringsregel realisering projecten met projectgebied overstijgende waterstaatkundige gevolgen

1.12.1 Inleiding

In deze uitvoeringsregel staat het realiseren van projecten centraal die (kunnen) leiden tot waterstaatkundige gevolgen buiten het projectgebied. Dit is niet zonder meer toegestaan. Deze uitvoeringsregel is van toepassing op door een andere initiatiefnemer dan het waterschap te treffen maatregelen die (mede) gericht zijn op beïnvloeding van de waterstaatkundige situatie van door die initiatiefnemer beheerde gebieden. Uitvoering van dergelijke projecten kan waterstaatkundige gevolgen hebben buiten het projectgebied. Zo kan bijvoorbeeld worden gedacht aan een project gericht op verbetering van de waterstaatkundige situatie in een natuurgebied. Voorkomen moet worden dat realisering van een dergelijk project leidt tot negatieve waterstaatkundige consequenties voor bijvoorbeeld omliggende landbouwgronden. Het waterschap stelt regels aan de hand waarvan mogelijke negatieve gevolgen van realisering van het project binnen het voorgenomen project kunnen worden gemitigeerd of gecompenseerd.

Definities

Project: het treffen van (mede) op de waterhuishouding van het projectgebied gerichte maatregelen in een aaneengesloten gebied van ten minste 10 ha, die een waterstaatkundig effect buiten het betreffende projectgebied (kunnen) hebben.

Als u van plan bent om een project uit te gaan voeren als bedoeld in deze uitvoeringsregel, doorloop dan het stroomschema in dit hoofdstuk. U ziet dan of de handeling is toegestaan en welke regels van toepassing zijn.

Stroomschema

De stroomschema's zijn opgebouwd uit een aantal vragen (criteria). De vragen in de stroomschema's zijn nader toegelicht in een toelichting. Als het stroomschema doorlopen is, resulteert dat in een bepaalde uitkomst. Deze uitkomst is in alle gevallen:

- vergunningplicht en zorgplicht.

Deze uitkomsten zijn in de uitvoeringsregels nader toegelicht en uitgewerkt in regelgeving die van toepassing is. Als u een project als bedoeld in deze uitvoeringsregel gaat uitvoeren, dient u de voorschriften en regelgeving die in de betreffende uitvoeringsregels zijn uitgewerkt na te leven.

Aanvullende regelgeving

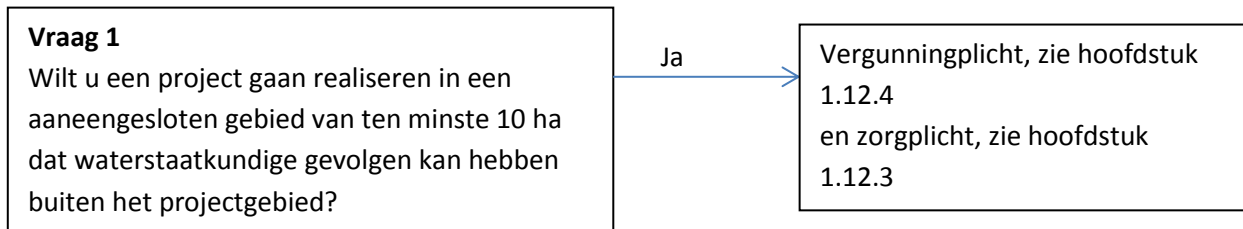
Naast de regels die in dit hoofdstuk zijn opgenomen kunnen er ook nog andere regels van toepassing zijn. Ook die regels moeten dan worden opgevolgd.

Ook kan nog andere wet- en regelgeving van toepassing zijn (bijvoorbeeld gemeentelijke of landelijke regelgeving).

Het is aan de initiatiefnemer zelf om na te gaan of hij ook nog aan andere uitvoeringsregels en/of andere regelgeving moet voldoen.

Voor nadere informatie kunt u contact opnemen met team vergunningen en plantoetsing van het waterschap (vergunningen@waterschaplimburg.nl) of telefonisch via 088 – 88 90 100).

1.12.2 Stroomschema realisering projecten met projectgebied overstijgende waterstaatkundige gevolgen



Toelichting bij vraag 1

Realisering van een project binnen een aaneengesloten gebied van ten minste 10 ha gericht op het treffen van (mede) op de waterhuishouding van het projectgebied gerichte maatregelen in een aaneengesloten gebied van ten minste 10 ha, kunnen een waterstaatkundig effect hebben buiten het betreffende projectgebied. Van belang is dat dergelijke gevolgen in het project van initiatiefnemer worden betrokken door bijvoorbeeld het treffen van mitigerende en compenserende maatregelen. Voorkomen moet worden dat de realisering van een project leidt tot negatieve waterstaatkundige gevolgen voor gronden in de directe omgeving van het betreffende projectgebied. Teneinde dit te borgen heeft het waterschap een vergunningplicht voor dergelijke projecten ingesteld.

1.12.3 Zorgplicht

De zorgplicht zoals bedoeld in artikel 3.1 van de Keur is van toepassing op projecten als bedoeld in deze uitvoeringsregel.

In het kader van deze uitvoeringsregel houdt de zorgplicht in dat

1. een project geen negatieve waterstaatkundige gevolgen veroorzaakt buiten het projectgebied.

Het is aan de initiatiefnemer om al datgene te doen of na te laten waardoor aan de zorgplicht wordt voldaan.

1.12.4 Vergunningplicht

Als volgens het stroomschema een vergunningplicht geldt, dan mag de handeling niet zonder meer worden uitgevoerd en moet hiervoor op grond van artikel 3.3 van de Keur eerst een vergunning zijn verleend. In de betreffende hoofdstuk is aangegeven hoe een vergunning kan worden aangevraagd. De vergunning wordt bij voorkeur via het omgevingsloket (zie hiervoor www.omgevingsloket.nl of www.waterschaplimburg.nl) bij het waterschap aangevraagd. De vergunning kan ook rechtstreeks bij het waterschap worden aangevraagd. U kunt daarvoor contact opnemen met het team Vergunningen en Plantoetsing (vergunningen@waterschaplimburg.nl of telefonisch via 088 – 88 90 100).

Het afwegingskader waar vergunningaanvragen aan worden getoetst is na te lezen in het document “Beleidsregels bij de Keur van het Waterschap Limburg 2019”.

Indien u nog verdere vragen heeft, kunt u contact opnemen met het team Vergunningverlening & Plantoetsing van het waterschap (vergunningen@waterschaplimburg.nl of telefonisch via 088 – 88 90 100). U kunt daarvoor contact opnemen met het team Vergunningen en Plantoetsing (vergunningen@waterschaplimburg.nl of telefonisch via 088 – 88 90 100).

1.13 Uitvoeringsregel evenement

1.13.1 Inleiding en doel

In deze uitvoeringsregel staat het houden van een evenement binnen de kernzone van een oppervlaktewater centraal. Niet elk evenement in de kernzone van een oppervlaktewater is zonder meer toegestaan. Dit met het oog op bescherming van de het functioneren van het oppervlaktewater en met het oog op het doelmatig kunnen voeren van onderhoud. Om deze reden zijn er regels opgesteld voor het houden van een evenement binnen de kernzone van een oppervlaktewater.

Als een (kortdurend) evenement al is vergund of gemeld bij het waterschap, dan hoeft u niet opnieuw een vergunning aan te vragen of een melding in te dienen.

Definities

Evenement: een evenement, inclusief opbouwen en opruimen, dat plaatsvindt binnen de kernzone van een primair en secundair oppervlaktewater.

Primair water: een oppervlaktewater dat in de legger als primair water is aangeduid. Primaire wateren zijn van groot belang voor het (functioneren van het) watersysteem.

Secundair water: een oppervlaktewater dat in de legger als secundair water is aangeduid. Secundaire wateren zijn wateren die van boven lokaal belang zijn voor het (functioneren van het) watersysteem.

Overige wateren: wateren die niet in de legger zijn aangeduid als primair of secundair. Deze wateren hebben slechts een lokaal belang voor het (functioneren van het) watersysteem.

Stroomschema

De stroomschema's zijn opgebouwd uit een aantal vragen (criteria). De vragen in de stroomschema's zijn nader toegelicht in een toelichting. Als het stroomschema doorlopen is, resulteert dat in een bepaalde uitkomst. Deze uitkomst kan zijn:

- zorgplicht;
- algemene regel met meldplicht en zorgplicht;
- vergunningplicht en zorgplicht.

Deze uitkomsten zijn in de uitvoeringsregels nader toegelicht en uitgewerkt in regelgeving die van toepassing is. Als u een handeling gaat uitvoeren, dient u de voorschriften en regelgeving die in de betreffende uitvoeringsregels zijn uitgewerkt na te leven.

Aanvullende regelgeving

Naast de regels die in dit hoofdstuk zijn opgenomen kunnen er ook nog andere regels van toepassing zijn. Ook die regels moeten dan worden opgevolgd. Zo kan bijvoorbeeld de volgende regelgeving van toepassing zijn:

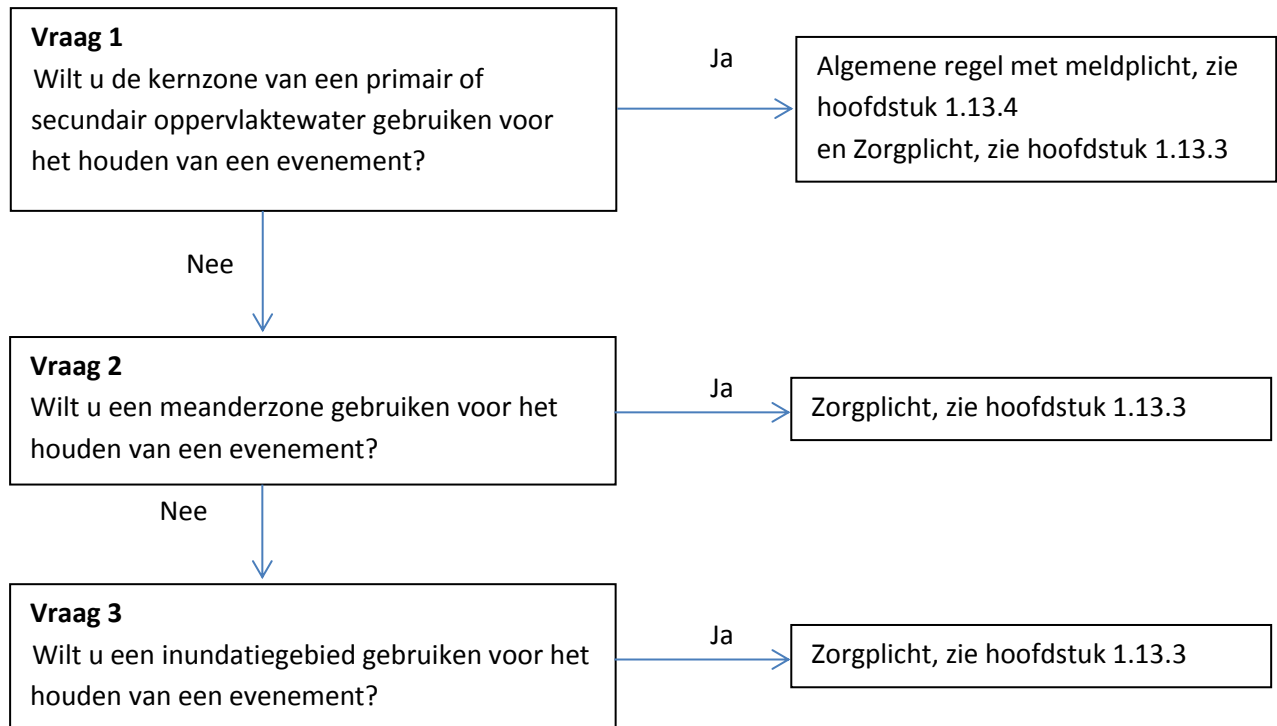
- Hoofdstuk 1.3 *Duiker in een oppervlaktewater*
- Hoofdstuk 1.4 *Brug in of over een oppervlaktewater*
- Hoofdstuk 1.6 *Kabels en leidingen in, onder of langs een oppervlaktewater*
- Hoofdstuk 1.9 *Kleine bouwwerken langs een oppervlaktewater*

Ook kan nog andere wet- en regelgeving van toepassing zijn (bijvoorbeeld gemeentelijke of landelijke regelgeving).

Het is aan de initiatiefnemer zelf om na te gaan of hij ook nog aan andere uitvoeringsregels en/of andere regelgeving moet voldoen.

Voor nadere informatie kunt u contact opnemen met team vergunningen en plantoetsing van het waterschap (vergunningen@waterschaplimburg.nl of telefonisch via 088 – 88 90 100).

1.13.2 Stroomschema evenementen



Toelichting bij vraag 1

Het houden van een evenement binnen de kernzone van een oppervlaktewater kan gevolgen voor het functioneren van het oppervlaktewater en voor het doelmatig kunnen voeren van onderhoud hebben. Om die reden geldt voor het houden van een evenement een algemene regel met daarin opgenomen een meldplicht. Aan de hand van de ingediende melding kan het waterschap beoordelen of het noodzakelijk is dat in aanvulling op of in afwijking van de algemene voorschriften die opgenomen zijn in de algemene regel, een maatwerkvoorschrift moet worden afgegeven. De bevoegdheid hiertoe is opgenomen in artikel 3.2 van de keur.

In aanvulling op de voorschriften uit de algemene regel geldt de zorgplicht (zie ook 1.13.3).

Toelichting bij vraag 2 en 3

Het houden van een evenement binnen een meanderzone of inundatiegebied zal in zijn algemeenheid geen negatieve gevolgen hebben voor het functioneren van een meanderzone of inundatiegebied. Initiatiefnemer is wel gebonden aan de zorgplicht (zie 1.13.3).

1.13.3 Zorgplicht

De zorgplicht houdt bij het houden van een al dan niet tijdelijk evenement in elk geval in dat:

1. er geen schade wordt toegebracht aan het oppervlaktewater of de bijbehorende zones;
2. eventueel ontstane schade aan het oppervlaktewater of een bijbehorende zone onmiddellijk wordt hersteld (geadviseerd wordt voorafgaand aan het herstel contact op te nemen met het waterschap (telefonisch via 088 – 88 90 100);
3. er geen afval wordt achtergelaten;
4. aanwezig vee op de aangrenzende percelen niet wordt verontrust;
5. de privacy van bewoners van huizen op de aangrenzende percelen worden gerespecteerd.

Het is aan de initiatiefnemer om al datgene te doen of na te laten waardoor aan de zorgplicht wordt voldaan.

1.13.4 Algemene regel

In het stroomschema wordt verwezen naar één of meer algemene regels, zoals bedoeld in artikel 2.2 van de keur. Deze algemene regel(s) is (zijn) hieronder nader uitgewerkt.

In specifieke situaties kunnen door het dagelijks bestuur via een maatwerkvoorschrift voorschriften worden gesteld in aanvulling op of in afwijking van de in de algemene regel opgenomen voorschriften.

Naast de algemene regels is ook altijd de zorgplicht van toepassing.

1.13.4.1 Algemene regel met meldplicht

Als volgens het stroomschema deze algemene regel van toepassing is, moet de initiatiefnemer bij het uitvoeren van de handeling voldoen aan de volgende voorschriften.

Artikel 1 Voorschriften

Nog in te vullen.

Artikel 2 Meldplicht

Voor deze algemene regel geldt een meldplicht. Dit houdt in dat:

1. Ten minste 4 weken voorafgaand aan de werkzaamheden een melding wordt gedaan bij het waterschap.
2. De melding wordt bij voorkeur digitaal via het omgevingsloket, (zie hiervoor www.omgevingsloket.nl of www.waterschaplimburg.nl) bij het waterschap ingediend. De melding kan ook op papier rechtstreeks bij het waterschap worden ingediend. U kunt daarvoor contact opnemen met het team Vergunningen en Plantoetsing (vergunningen@waterschaplimburg.nl of telefonisch via 088 – 88 90 100).
3. Bij de melding wordt de in het meldingsformulier gevraagde informatie gevoegd.
4. Wijzigingen ten opzichte van de ingediende melding en daarbij gevoegde informatie worden zo spoedig mogelijk gemeld bij het waterschap (vergunningen@waterschaplimburg.nl).

Toelichting bij artikel 1

Wanneer een evenement wordt georganiseerd in de kernzone van een oppervlaktewater en of in de zones behorende bij een oppervlaktewater, dan dienen de voorschriften opgenomen in artikel 1 nageleefd te worden. De voorschriften zijn met name gericht op het voorkomen van schade aan het oppervlaktewater en daarmee op het borgen van het goed functioneren van het oppervlaktewater. In specifieke situaties kunnen door het dagelijks bestuur via een maatwerkvoorschrift voorschriften worden gesteld in aanvulling op of in afwijking van de in de algemene regel opgenomen voorschriften.

Omdat het waterschap met het oog op zijn beheer- en onderhoudsverantwoordelijkheid wil weten welke evenementen wanneer plaatsvinden maakt een meldplicht deel uit van deze algemene regels.

Toelichting bij artikel 2

Aan de hand van de bij de melding te verstrekken informatie kan het waterschap beoordelen of in de concrete situatie naast de in artikel 1 opgenomen voorschriften aanvullende of afwijkende voorschriften noodzakelijk zijn met het oog op het functioneren en kunnen onderhouden van het oppervlaktewater. Het waterschap kan via een maatwerkvoorschrift (zie artikel 3.2 van de keur) aanvullende of afwijkende voorschriften voorschrijven. Om die reden is het dan ook van belang dat wijzigingen ten opzichte van de oorspronkelijk ingediende melding zo spoedig mogelijk aan het waterschap worden doorgegeven vergunningen@waterschaplimburg.nl of telefonisch via 088 – 88 90 100).

1.14 Uitvoeringsregel realisering werken en werkzaamheden in een lijnvormig element

1.14.1 Inleiding

In deze uitvoeringsregel staat het realiseren van werken en werkzaamheden in een lijnvormig element centraal. Lijnvormige elementen zijn groenstroken die dwars op de helling zijn aangelegd. Ze liggen dwars op de afstroomrichting,. De functie van een lijnvormig element is tweeledig: het verminderen van afstroming van regenwater en de opvang van afspoelende bodemdeeltjes. Het realiseren van werken en werkzaamheden in een lijnvormig element is, ter bescherming van de functie van het lijnvormig element, niet zonder meer toegestaan

Het waterschap stelt regels aan de hand waarvan mogelijke negatieve gevolgen van realisering van werken en werkzaamheden in een lijnvormig element worden voorkomen.

Definities

Lijnvormige elementen: groenstroken die dwars op de helling zijn aangelegd. Ze liggen dwars op de afstroomrichting,. De functie van een lijnvormig element is tweeledig: het verminderen van afstroming van regenwater en de opvang van afspoelende bodemdeeltjes. Lijnvormige elementen zijn als waterstaatswerk opgenomen in de legger.

Werken en werkzaamheden: alle door menselijk toedoen te verrichten handelingen, zoals het bewerken van gronden, het plaatsen van constructies, het aanbrengen van beplanting, e.d..

Als u van plan bent om werken of werkzaamheden uit te gaan voeren als bedoeld in deze uitvoeringsregel, doorloop dan het stroomschema in dit hoofdstuk. U ziet dan of de handeling is toegestaan en welke regels van toepassing zijn.

Stroomschema

De stroomschema's zijn opgebouwd uit een aantal vragen (criteria). De vragen in de stroomschema's zijn nader toegelicht in een toelichting. Als het stroomschema doorlopen is, resulteert dat in een bepaalde uitkomst. Deze uitkomst is in alle gevallen:

- zorgplicht en algemene regel zonder meldplicht;

Deze uitkomst is in de uitvoeringsregel nader toegelicht en uitgewerkt in regelgeving die van toepassing is. Als u werken of werkzaamheden in een lijnvormig element gaat uitvoeren, dient u de voorschriften en regelgeving die in de betreffende uitvoeringsregels zijn uitgewerkt na te leven.

Aanvullende regelgeving

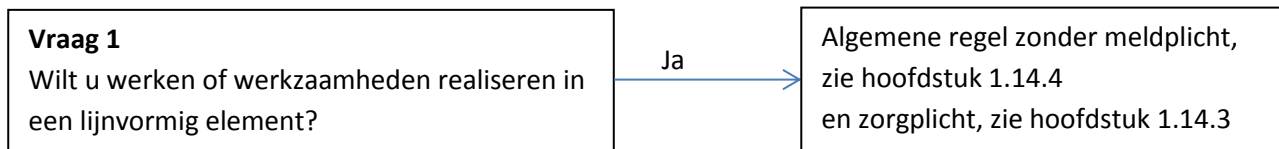
Naast de regels die in dit hoofdstuk zijn opgenomen kunnen er ook nog andere regels van toepassing zijn. Ook die regels moeten dan worden opgevolgd.

Ook kan nog andere wet- en regelgeving van toepassing zijn (bijvoorbeeld gemeentelijke of landelijke regelgeving).

Het is aan de initiatiefnemer zelf om na te gaan of hij ook nog aan andere uitvoeringsregels en/of andere regelgeving moet voldoen.

Voor nadere informatie kunt u contact opnemen met team vergunningen en plantoetsing van het waterschap (vergunningen@waterschaplimburg.nl) of telefonisch via 088 – 88 90 100).

1.14.2 Stroomschema realisering werken en werkzaamheden in een lijnvormig element



Toelichting bij vraag 1

Het uitvoeren van werken werkzaamheden in een lijnvormig element kan leiden tot negatieve consequenties voor het functioneren van het lijnvormig element. Lijnvormige elementen zijn groenstroken die dwars op de helling zijn aangelegd en die een tweeledige functie hebben: het verminderen van afstroming van regenwater en de opvang van afspoelende bodemdeeltjes. Ter bescherming van deze functies is een algemene regel vastgesteld waarin voorschriften zijn opgenomen waaraan voldaan moet worden. Aan deze algemene regel is geen meldplicht verbonden. In aanvulling op de algemene regel geldt ook de zorgplicht.

1.14.3 Zorgplicht

De zorgplicht zoals bedoeld in artikel 3.1 van de Keur is altijd van toepassing op handelingen binnen het beheergebied van het waterschap.

In het kader van deze uitvoeringsregel houdt de zorgplicht in elk geval in dat door een werk of werkzaamheid het functioneren van het lijnvormige element niet negatief wordt beïnvloed.

De zorgplicht geldt naast de algemene regel.

Het is aan de initiatiefnemer om al datgene te doen of na te laten waardoor aan de zorgplicht wordt voldaan.

1.14.4 Algemene regel

In het stroomschema wordt verwezen naar één of meer algemene regels, zoals bedoeld in artikel 3.2 van de keur. Deze algemene regel(s) is (zijn) hieronder nader uitgewerkt.

In specifieke situaties kunnen door het dagelijks bestuur via een maatwerkvoorschrift voorschriften worden gesteld in aanvulling op of in afwijking van de in de algemene regel opgenomen voorschriften.

Naast de algemene regels is ook altijd de zorgplicht van toepassing.

1.14.4.1 Algemene regel **zonder** meldplicht

Als volgens het stroomschema deze algemene regel van toepassing is, moet de initiatiefnemer bij het uitvoeren van de handeling voldoen aan de volgende voorschriften.

Artikel 1 Voorschriften

De uitvoering van werken en werkzaamheden binnen een lijnvormig element mogen niet leiden tot beschadiging van de graszoden.

Toelichting bij artikel 1

Het uitvoeren van werken en werkzaamheden binnen lijnvormige elementen kan leiden tot negatieve consequenties voor het functioneren van lijnvormige elementen. Van belang is dat de

graszoden binnen een lijnvormig element onbeschadigd blijven. Beschadiging van graszoden heeft tot gevolg dat de beoogde vermindering van afstroming van regenwater en de beoogde opvang van afspoelende bodemdeeltjes wordt tenietgedaan. Als gevolg daarvan kan lager op de helling wateroverlast of schade ontstaan.

1.15 Uitvoeringsregel OWL-stuwen en andere peilregulerende werken in overige wateren

1.15.1 Inleiding

Deze uitvoeringsregel geldt voor stuwen en andere peilregulerende werken die zijn aangelegd in een oppervlaktewater dat niet is opgenomen op de legger. Het betreft de stuwen, die in het kader van het project Optimaal Waterbeheer in de Landbouw (OWL) zijn geplaatst in de haarvaten van het watersysteem met het oog op waterconservering en verdrogingsbestrijding. Een goede bediening van deze stuwen is hiervoor van belang. Deze uitvoeringsregel bevat hiertoe voorschriften.

Definities

Overig water: oppervlaktewater dat niet is opgenomen op de legger.

OWL-stuw en ander peilregulerend werk: een vaste of beweegbare constructie, aangelegd door het waterschap in een overig water en in beheer en onderhoud bij de gebruiker, die dient om de waterstand bovenstrooms van de constructie te regelen.

Perceel met meest kritische gewas: het perceel dat binnen het beïnvloedingsgebied van een stuw het diepste grondwaterpeil vraagt.

Stroomschema's

De stroomschema's zijn opgebouwd uit een aantal vragen (criteria). De vragen in de stroomschema's zijn nader toegelicht in de *toelichting*. Als het stroomschema doorlopen is, resulteert dat in een bepaalde uitkomst. Deze uitkomst kan zijn:

- algemene regel met meldplicht en zorgplicht;

Deze uitkomst is in dit hoofdstuk nader toegelicht en uitgewerkt in regelgeving die van toepassing is. Als u een handeling gaat uitvoeren, dient u de voorschriften en regelgeving die in de betreffende paragrafen zijn uitgewerkt na te leven. De zorgplicht is altijd van toepassing, dus ook aanvullend op de voorschriften uit een algemene regel of vergunning.

Aanvullende regelgeving

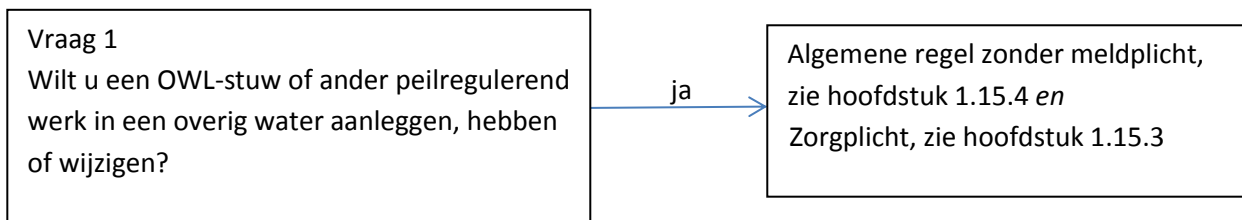
Naast de regels die in dit hoofdstuk zijn opgenomen kunnen er ook nog andere regels van toepassing zijn. Ook die regels moeten dan worden opgevolgd.

Ook kan nog andere wet- en regelgeving van toepassing zijn (bijvoorbeeld gemeentelijke of landelijke regelgeving).

Het is aan de initiatiefnemer zelf om na te gaan of hij ook nog aan andere uitvoeringsregels en/of andere regelgeving moet voldoen.

Voor nadere informatie kunt u contact opnemen met team vergunningen en plantoetsing van het waterschap (vergunningen@waterschaplimburg.nl) of telefonisch via 088 – 88 90 100).

1.15.2 Stroomschema OWL-stuwen en andere peilregulerende werken in overige wateren



Toelichting bij vraag 1

Deze uitvoeringsregel is van toepassing op OWL-stuwen en andere peilregulerende werken die zijn aangebracht in een watergang die niet op de legger is opgenomen en die niet door het waterschap wordt onderhouden en beheerd. Deze uitvoeringsregel ziet hiermee met name op de stuwen die in het kader van het project Optimaal Waterbeheer in de Landbouw (OWL) zijn aangelegd in de zogenaamde haarvaten van het watersysteem. Met deze werken wordt een bijdrage geleverd aan waterconservering en verdrogingsbestrijding. De in deze uitvoeringsregel opgenomen voorschriften zien met name op het beheer van deze werken in relatie tot (het gebruik van) de percelen die worden beïnvloed door deze werken. Bij het instellen van stuwpeilen, is het perceel waarop het meest kritieke gewas staat, maatgevend. De te hanteren peilen zijn voor de zomer en de winter in de algemene regel opgenomen. Het bestuur kan zo nodig afwijkende perioden van zomer en winter vaststellen. Van de voorgeschreven peilen kan worden afgeweken in situaties van (dreigend) waterbezwaar. Het bestuur geeft aan wanneer van zo'n situatie sprake is en kan daarbij nadere instructies geven die door de eigenaren of gebruikers van de werken moeten worden opgevolgd.

1.15.3 Zorgplicht

De zorgplicht zoals bedoeld in artikel 3.1 van de Keur is altijd van toepassing op handelingen binnen het beheergebied van het waterschap.

In het kader van deze uitvoeringsregel houdt de zorgplicht in elk geval in dat

- de stuw en ander peilregulerend werk in een goede staat van onderhoud wordt gehouden
- bediening van de stuw en ander peilregulerend werk zodanig plaatsvindt dat andere gebruikers van het oppervlaktewater hiervan geen schade ondervinden.

De zorgplicht geldt naast de algemene regel.

Het is aan de initiatiefnemer om al datgene te doen of na te laten waardoor aan de zorgplicht wordt voldaan.

1.15.4 Algemene regel

In het stroomschema wordt verwezen naar één of meer algemene regels, zoals bedoeld in artikel 3.2 van de keur. Deze algemene regel(s) is (zijn) hieronder nader uitgewerkt.

In specifieke situaties kunnen door het dagelijks bestuur via een maatwerkvoorschrift voorschriften worden gesteld in aanvulling op of in afwijking van de in de algemene regel opgenomen voorschriften.

Naast de algemene regels is ook altijd de zorgplicht van toepassing.

1.15.4.1 Algemene regel zonder meldplicht

Als volgens het stroomschema deze algemene regel van toepassing is, moet de initiatiefnemer bij het uitvoeren van de handeling voldoen aan de volgende voorschriften.

Artikel 1 Voorschriften

De eigenaar van een OWL-stuw en ander peilregulerend werk neemt bij het gebruik ervan de onderstaande voorschriften in acht.

1. Stelt de stuw en het ander peilregulerend werk tenminste in op de peilen zoals in onderstaande tabel opgenomen.

Grondgebruik	Zomerstand	Winterstand
Grasland	30	80
Bouwland/akkerland	50	80 – 100
Diep wortelende gewassen	80 – 100	100 – 120
Tuinbouw	50 – 80	80 - 100

2. Maatgevend voor de instelling van de stuwpeilen is de drooglegging ten opzichte van het 10% laagste maaiveld van het perceel met het meest kritieke gewas binnen het beïnvloedingsgebied van de stuw of van het peilregulerende werk.
3. Het bestuur kan afkondigen wanneer het zomer- of winterpeil wordt ingesteld.
4. De neerwaartse aanpassing van het stuwpeil geschiedt met maximaal 20 cm per etmaal.
5. Van de hiervoor vermelde voorschriften kan, onder meer ingeval van acute dreiging van inundatie, van verzadiging van de bovengrond of bij verwachting van veel neerslag worden afgeweken.

Het bestuur kan daarbij instructies geven die opgevolgd dienen te worden.

Toelichting bij artikel 1

Deze algemene regel is van toepassing op stuwen en andere peilregulerende werken die zijn aangebracht in een oppervlaktewater dat niet op de legger is opgenomen en dat niet door het waterschap wordt onderhouden en beheerd. Deze algemene regel ziet hiermee met name op de stuwen die in het kader van het project Optimaal Waterbeheer in de Landbouw (OWL) die door het waterschap zijn aangelegd in de zogenaamde haarvaten van het watersysteem. Met deze werken wordt een bijdrage geleverd aan waterconserving en verdrogingsbestrijding. De in deze algemene regel opgenomen voorschriften zien met name op het beheer van deze werken in relatie tot (het gebruik van) de percelen die worden beïnvloed door deze werken. Bij het instellen van stuwpeilen, is het perceel waarop het meest kritieke gewas staat, maatgevend. De te hanteren peilen zijn voor de zomer en de winter in deze algemene regel opgenomen. Instelling van de zomerstand is verplicht; u de zomerstand hoger instellen (minder drooglegging). De winterstand mag nooit lager dan in de tabel opgenomen worden ingesteld. Het bestuur kan zo nodig afwijkende perioden van zomer en winter vaststellen. Van de voorgeschreven peilen kan worden afgeweken in situaties van (dreigend) waterbezwaar. Het bestuur geeft aan wanneer van zo'n situatie sprake is en kan daarbij nadere instructies geven die door de eigenaren of gebruikers van de werken moeten worden opgevolgd. Handelen in strijd met een dergelijke instructie is in artikel 5.3 van de Keur strafbaar gesteld.

De verplichtingen uit deze algemene regel gelden voor de gebruiker van het werk. Primair heeft immers met name de gebruiker van de aanliggende percelen, die in het algemeen ook gebruiker is van de watergang, belang bij het te hanteren peil.

1.16 Uitvoeringsregel woonboten

1.16.1 Inleiding

Deze uitvoeringsregel geldt voor het hebben van een woonboot in een oppervlaktewater dat wordt beheerd door het waterschap. De aanwezigheid van woonboten in een oppervlaktewater kan negatieve gevolgen hebben voor de af- en doorstroming en kan het doelmatig kunnen voeren van onderhoud belemmeren. Om deze redenen zijn regels gesteld voor het hebben van een woonboot in een oppervlaktewater.

Definities

Woonboot: een boot die zodanig is ingericht dat men erop kan wonen en waarvan de primaire functie ook wonen is. Een woonboot is niet bedoeld om mee te reizen

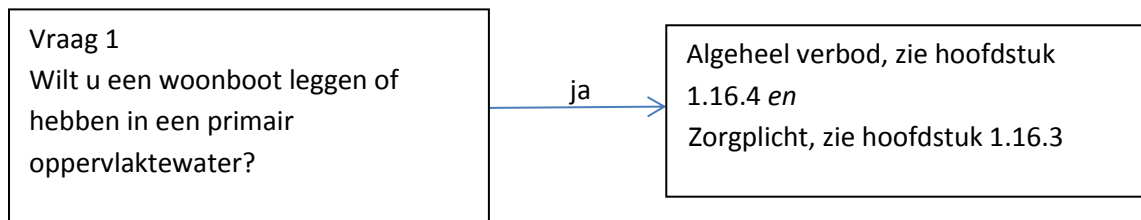
Stroomschema's

De stroomschema's zijn opgebouwd uit een aantal vragen (criteria). De vragen in de stroomschema's zijn nader toegelicht in de *toelichting*. Als het stroomschema doorlopen is, resulteert dat in een bepaalde uitkomst. Deze uitkomst is in alle gevallen:

- Algeheel verbod.

Deze uitkomst is in dit hoofdstuk nader toegelicht en uitgewerkt in regelgeving die van toepassing is. Als u een handeling gaat uitvoeren, dient u de voorschriften en regelgeving die in de betreffende paragrafen zijn uitgewerkt na te leven. De zorgplicht is altijd van toepassing, dus ook aanvullend op de voorschriften uit een algemene regel of vergunning.

1.16.2 Stroomschema woonboten



Toelichting bij vraag 1

Deze uitvoeringsregel is van toepassing op het leggen of hebben van een woonboot binnen een primair oppervlaktewater. Hiervoor geldt in alle gevallen een verbod. In het merendeel van de primaire oppervlaktewateren is het, gelet op de omvang daarvan, feitelijk niet mogelijk een woonboot te leggen of te hebben.

1.16.3 Zorgplicht

De zorgplicht zoals bedoeld in artikel 3.1 van de Keur is altijd van toepassing op handelingen binnen het beheergebied van het waterschap.

In het kader van deze uitvoeringsregel houdt de zorgplicht in elk geval in dat

- Geen schade wordt toegebracht aan de oever en het talud van het oppervlaktewater;
- Het doelmatig voeren van onderhoud niet wordt belemmerd.

Het is aan de initiatiefnemer om al datgene te doen of na te laten waardoor aan de zorgplicht wordt voldaan.

1.16.4 Algeheel verbod

Woonboten kunnen gelegd worden in de Hambeek en in de Roer. De aanwezigheid van woonboten in de Hambeek is met het oog op de waterafvoer en het voorkomen van wateroverlast ongewenst. Eerder aanwezige woonboten zijn in het verleden op last van het waterschap verwijderd.

In de Roer zijn twee woonboten aanwezig. Deze woonboten, waarvoor in het verleden een vergunning is verleend, kunnen op basis van het overgangsrecht dat in artikel 6.1 van de keur Waterschap Limburg 2019 is opgenomen, aanwezig blijven. De rechten uit de betreffende vergunningen blijven in stand. Uitbreiding van het aantal woonboten is niet mogelijk.

1.17 Uitvoeringsregel verleggen of aanpassen van een primair en secundair oppervlaktewater

1.17.1 Inleiding

Deze uitvoeringsregel geldt voor het verleggen of aanpassen van een primair en secundair oppervlaktewater. Een verlegging of aanpassing hiervan kan gevolgen hebben voor het functioneren van het watersysteem. Ook kan een aanpassing in de vorm van een verkleining van het profiel tot gevolg hebben dat het watersysteem (ter plaatse) niet meer kan voldoen aan de voor het waterschap geldende wateroverlastnormering (artikel 5.3.1 van de Omgevingsverordening Limburg 2014). Om de redenen is het verleggen of aanpassen van een primair en secundair oppervlaktewater aan regel gebonden.

Definities

Verleggen: het wijzigen van de ligging van een primair en secundair oppervlaktewater ten opzichte van de ligging zoals opgenomen in de legger van het waterschap. Hieronder wordt tevens verstaan het aanleggen van een oppervlaktewater dat in verbinding wordt gebracht met een primair en of secundair oppervlaktewater.

Aanpassen: het wijzigen van het profiel van een primair en secundair oppervlaktewater ten opzichte van het profiel zoals opgenomen in de legger van het waterschap.

Stroomschema's

De stroomschema's zijn opgebouwd uit een aantal vragen (criteria). De vragen in de stroomschema's zijn nader toegelicht in de *toelichting*. Als het stroomschema doorlopen is, resulteert dat in een bepaalde uitkomst. Deze uitkomst is in alle gevallen:

- Vergunningplicht.

Deze uitkomst is in dit hoofdstuk nader toegelicht en uitgewerkt in regelgeving die van toepassing is. Als u een handeling gaat uitvoeren, dient u de voorschriften en regelgeving die in de betreffende paragrafen zijn uitgewerkt na te leven. De zorgplicht is altijd van toepassing, dus ook aanvullend op de voorschriften uit een algemene regel of vergunning.

Aanvullende regelgeving

Naast de regels die in dit hoofdstuk zijn opgenomen kunnen er ook nog andere regels van toepassing zijn. Ook die regels moeten dan worden opgevolgd. Zo kan bijvoorbeeld de volgende regelgeving van toepassing zijn:

Hoofdstuk 1.3 *Duiker in een oppervlaktewater*

Hoofdstuk 1.4 *Brug in of over een oppervlaktewater*

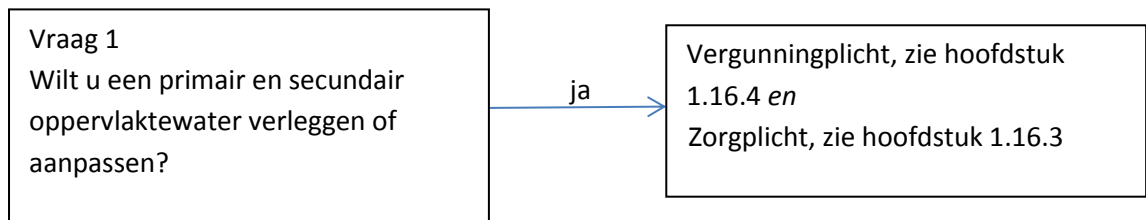
Hoofdstuk 1.6 *Kabels en leidingen in, onder of langs een oppervlaktewater*

Ook kan nog andere wet- en regelgeving van toepassing zijn (bijvoorbeeld gemeentelijke of landelijke regelgeving).

Het is aan de initiatiefnemer zelf om na te gaan of hij ook nog aan andere uitvoeringsregels en/of andere regelgeving moet voldoen.

Voor nadere informatie kunt u contact opnemen met team vergunningen en plantoetsing van het waterschap (vergunningen@waterschaplimburg.nl of telefonisch via 088 – 88 90 100).

1.17.2 Stroomschema verleggen of aanpassen van een primair en secundair oppervlaktewater



Toelichting bij vraag 1

Deze uitvoeringsregel is van toepassing op het verleggen of aanpassen van een primair en secundair oppervlaktewater. Uit de definities volgt dat hieronder ook wordt begrepen aan het aanleggen van een oppervlaktewater dat in verbinding wordt gebracht met een primair en of secundair oppervlaktewater. Hiervoor geldt in alle gevallen een vergunningplicht. Dit in verband met de gevolgen hiervan voor het functioneren van het watersysteem. Ook kan een aanpassing in de vorm van een verkleining van het profiel tot gevolg hebben dat het watersysteem (ter plaatse) niet meer kan voldoen aan de voor het waterschap geldende wateroverlastnormering (artikel 5.3.1 van de Omgevingsverordening Limburg 2014).

1.17.3 Zorgplicht

De zorgplicht zoals bedoeld in artikel 3.1 van de Keur is altijd van toepassing op handelingen binnen het beheergebied van het waterschap.

In het kader van deze uitvoeringsregel houdt de zorgplicht in elk geval in dat

- Schade wordt hersteld die binnen twee jaar na realisering van de verlegging of aanpassing ontstaat aan de oever en het talud van het oppervlaktewater;
- Het doelmatig voeren van onderhoud niet wordt belemmerd.

De zorgplicht geldt naast de algemene regel.

Het is aan de initiatiefnemer om al datgene te doen of na te laten waardoor aan de zorgplicht wordt voldaan.

1.18.4 Vergunningplicht

Als volgens het stroomschema een vergunningplicht geldt, dan mag de handeling niet zonder meer worden uitgevoerd en moet hiervoor op grond van artikel 3.3 van de Keur eerst een vergunning zijn verleend. In de betreffende hoofdstuk is aangegeven hoe een vergunning kan worden aangevraagd. De vergunning wordt bij voorkeur via het omgevingsloket (zie hiervoor www.omgevingsloket.nl of www.waterschaplimburg.nl) bij het waterschap aangevraagd. De vergunning kan ook rechtstreeks bij het waterschap worden aangevraagd. U kunt daarvoor contact opnemen met het team Vergunningen en Plantoetsing (vergunningen@waterschaplimburg.nl of telefonisch via 088 – 88 90 100).

Het afwegingskader waar vergunningaanvragen aan worden getoetst is na te lezen in het document “Beleidsregels bij de Keur van het Waterschap Limburg 2019”.

Indien u nog verdere vragen heeft, kunt u contact opnemen met het team Vergunningverlening & Plantoetsing van het waterschap (vergunningen@waterschaplimburg.nl of telefonisch via 088 – 88 90 100). U kunt daarvoor contact opnemen met het team Vergunningen en Plantoetsing (vergunningen@waterschaplimburg.nl of telefonisch via 088 – 88 90 100).

Hoofdstuk 2 Uitvoeringsregels met betrekking tot waterkeringen

Inhoudsopgave

2.1 Uitvoeringsregel afrasteringen, hekwerken en schuttingen bij een waterkering

2.2 Uitvoeringsregel ontgronding

2.3 Uitvoeringsregel aanleg hogedrukleiding

2.4 Uitvoeringsregel kleine bouwwerken

2.5 Uitvoeringsregel bouwwerken

2.6 Uitvoeringsregel straatmeubilair

2.7 Uitvoeringsregel aanleg of uitbreiding van een kelder

2.8 Uitvoeringsregel verwijderen van een bouwwerk

2.9 Uitvoeringsregel grondmechanisch onderzoek

2.10 Uitvoeringsregel bodemenergiesysteem

2.11 Uitvoeringsregel (aanleggen en verwijderen van) verhardingen

2.12 Uitvoeringsregel aanleggen van wegen

2.13 Uitvoeringsregel ophogen

2.14 Uitvoeringsregel ploegen

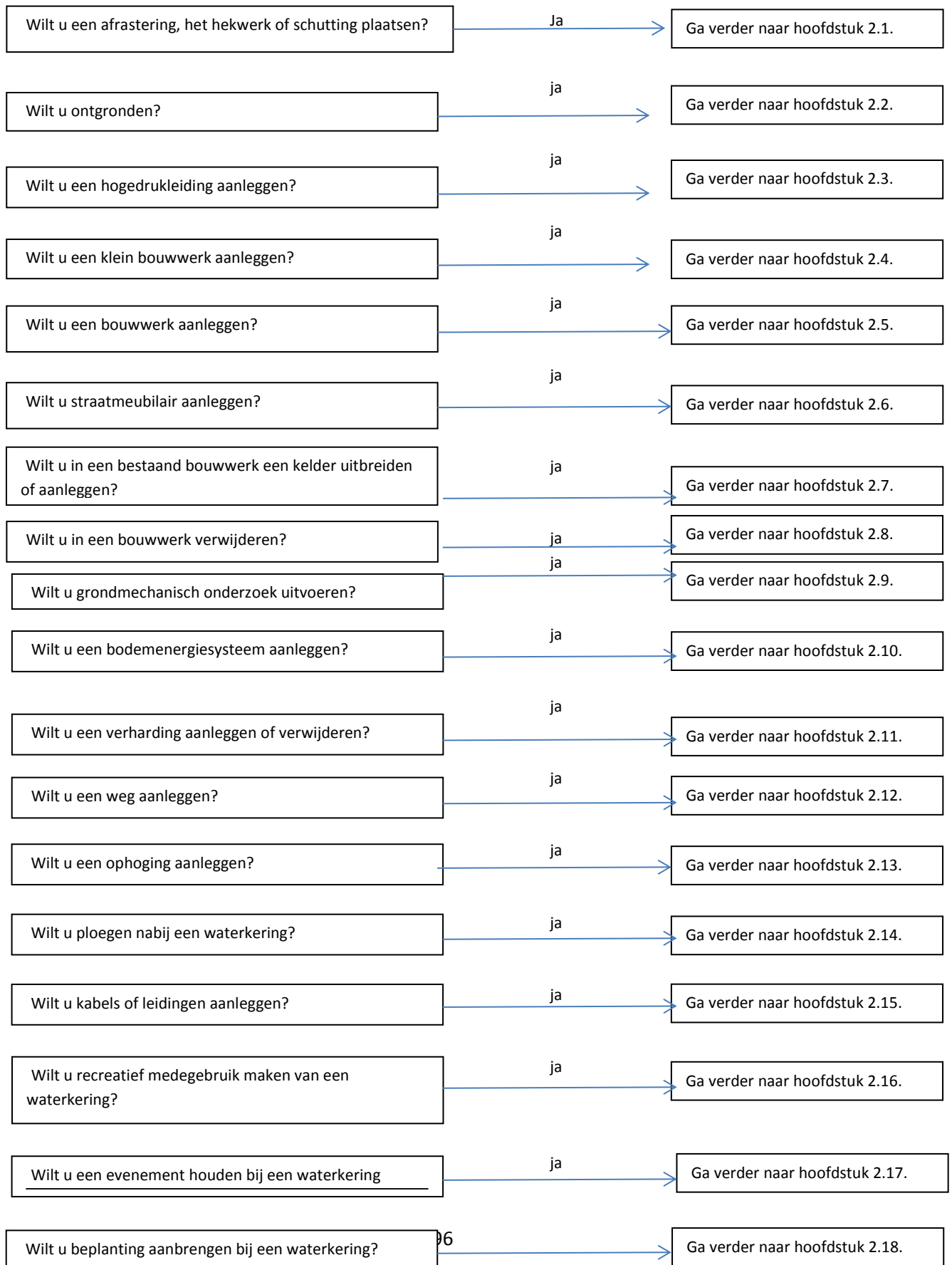
2.15 Uitvoeringsregel kabels en leidingen

2.16 Uitvoeringsregel recreatief medegebruik

2.17 Uitvoeringsregel evenementen

2.18 Uitvoeringsregel beplanting

Wegwijzer waterkeringen Invulling van de wegwijzer leidt tot de voor u van toepassing zijnde uitvoeringsregel.



2.1 Uitvoeringsregel afrasteringen, hekwerken en schuttingen bij een waterkering

2.1.1 Inleiding en doel

In deze uitvoeringsregel staat het plaatsen en verwijderen van afrasteringen, hekwerken en schuttingen bij een waterkering centraal. Het plaatsen en verwijderen van afrasteringen, hekwerken en schuttingen is in de kernzone en in de beschermingszone niet zonder meer toegestaan. Dit omdat door het plaatsen van verwijderen van hekwerken en schuttingen de erosiebestendigheid en de stabiliteit van een waterkering kunnen worden verstoord. Daarnaast kan de aanwezigheid van afrasteringen, hekwerken en schuttingen binnen de kernzone en de beschermingszone tot gevolg hebben dat de bereikbaarheid van de waterkering met het oog op beheer en onderhoud wordt beperkt. Om die reden zijn er regels opgesteld voor het plaatsen en verwijderen van afrasteringen, hekwerken en schuttingen.

Als de afrastering, het hekwerk of de schutting al aanwezig is en als deze al is vergund of gemeld bij het waterschap, dan hoeft u niet opnieuw een vergunning aan te vragen of een melding in te dienen.

Definities

Plaatsen en verwijderen: dit omvat tevens het hebben en het wijzigen van een afrastering, hekwerk of schutting.

Waterkering: waterkering zoals opgenomen op de legger. Het betreft zowel de dijklichamen (groene keringen), harde keringen (muren), demontabele keringen, gecombineerde keringen (groen en hard) en hoge gronden.

Afrastering: afscheiding met vrij doorzicht, bestaande uit in de grond geplaatste palen met daartussen gaas, prikkeldraad of staaldraad, in het algemeen aangelegd met het oog op het keren van vee. Een afrastering/perceelscheiding in de vorm van een haag valt niet onder het begrip afrastering maar valt onder beplanting (zie uitvoeringsregel 2.18).

Hekwerk: afscheiding met vrij doorzicht, bestaande uit in de grond geplaatste palen met daartussen een frame van spijlen of gaas, in zijn algemeenheid aangelegd als perceels- of erfafscheiding.

Schutting: afscheiding zonder vrij doorzicht, in zijn algemeenheid aangelegd als perceels- of erfafscheiding.

Deze regelgeving is van toepassing op alle zones van de waterkering. Als u van plan bent om een afrastering, hekwerk of schutting te plaatsen of te verwijderen bij een waterkering, doorloop dan het stroomschema in dit hoofdstuk. U ziet dan of de handeling is toegestaan en welke regels van toepassing zijn.

Stroomschema

De stroomschema's zijn opgebouwd uit een aantal vragen (criteria). De vragen in de stroomschema's zijn nader toegelicht in een toelichting. Als het stroomschema doorlopen is, resulteert dat in een bepaalde uitkomst. Deze uitkomst kan zijn:

- zorgplicht;
- algemene regel met meldplicht en zorgplicht;

Deze uitkomsten zijn in de uitvoeringsregels nader toegelicht en uitgewerkt in regelgeving die van toepassing is. Als u een handeling gaat uitvoeren, dient u de voorschriften en regelgeving die in de betreffende uitvoeringsregels zijn uitgewerkt na te leven.

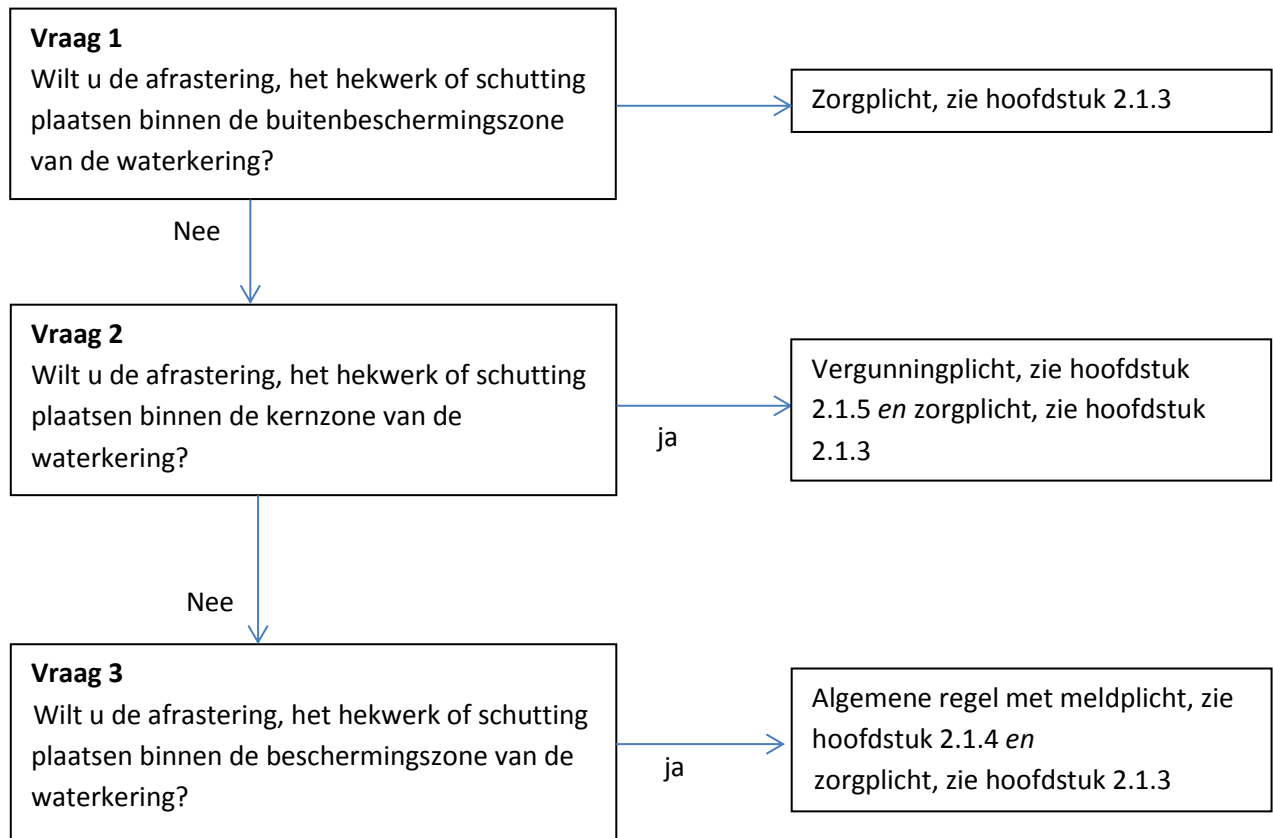
Aanvullende regelgeving

Naast de regels die in dit hoofdstuk zijn opgenomen kunnen er ook nog andere regels van toepassing zijn. Ook die regels moeten dan worden opgevolgd. Ook kan nog andere wet- en regelgeving van toepassing zijn (bijvoorbeeld gemeentelijke of landelijke regelgeving).

Het is aan de initiatiefnemer zelf om na te gaan of hij ook nog aan andere uitvoeringsregels en/of andere regelgeving moet voldoen.

Voor nadere informatie kunt u contact opnemen met team vergunningen en plantoetsing van het waterschap (vergunningen@waterschaplimburg.nl) of telefonisch via 088 – 88 90 100).

2.1.2 Stroomschema plaatsen van afrasteringen, hekwerken en schuttingen bij een waterkering



Toelichting bij vraag 1

De buitenbeschermingszone behorende bij een waterkering is ingesteld met het oog op het beschermen van de stabiliteit en het functioneren van de waterkering. Gelet op de afstand van de buitenbeschermingszone tot de waterkering, gelden in deze zone geen specifieke beperkingen met betrekking tot het plaatsen van een afrastering, hekwerk of schutting.

Toelichting bij vraag 2

De kernzone vervult een cruciale functie voor enerzijds de stabiliteit van de waterkering en anderzijds voor de bereikbaarheid daarvan. Het behoud van een erosiebestendige ondergrond (gras) is in dat kader van het grootste belang. Een goed bereikbare waterkering is van belang voor het kunnen beheren van de waterkering. De staat van de waterkering wordt regelmatig geïnspecteerd; een goede bereikbaarheid en zichtbaarheid is daarvoor een vereiste. Daarnaast is in geval van een (dreigende) calamiteuze situatie directe bereikbaarheid van de waterkering noodzakelijk om de staat van de waterkering tijdens (frequente) inspecties te kunnen waarnemen. In zo'n situatie kan ook het nodig zijn dat binnen zeer korte termijn voorzieningen en of maatregelen getroffen kunnen worden. Het is met het oog op deze belangen dat het waterschap het aanleggen van een afrastering, hekwerk of schutting binnen de kernzone per situatie wil kunnen beoordelen aan de hand van het restrictieve vergunningenbeleid zoals opgenomen in de hier bij behorende beleidsregel.

Toelichting bij vraag 3

Wanneer de afrastering, het hekwerk of de schutting wordt geplaatst in de beschermingszone van de waterkering geldt een algemene regel met meldplicht. In de algemene regel zijn voorschriften opgenomen met het oog op het beschermen van de stabiliteit van de waterkering, de erosiebestendigheid van de ondergrond en de bereikbaarheid van de waterkering ten behoeve van beheer (inspectie) en onderhoud.

2.1.3 Zorgplicht

De zorgplicht zoals bedoeld in artikel 3.1 van de Keur is altijd van toepassing op handelingen binnen het beheergebied van het waterschap. In het kader van deze uitvoeringsregel houdt de zorgplicht bijvoorbeeld in dat handelingen geen nadelige effecten mogen hebben voor de goede werking van de waterkering, onder normale omstandigheden en onder piekbelasting. Ook mogen de handelingen geen nadelige effecten hebben voor de bereikbaarheid en voor het uitvoeren van beheer en onderhoud door of namens het waterschap. Zo zal de waterkering voldoende bereikbaar moeten zijn om de waterkering te kunnen inspecteren en om, in geval van (dreigende) calamiteuze situaties, (nood)voorzieningen en – maatregelen te kunnen treffen.

Het is aan de initiatiefnemer om al datgene te doen of na te laten waardoor aan de zorgplicht wordt voldaan.

2.1.4 Algemene regel

In het stroomschema wordt verwezen naar één of meer algemene regels, zoals bedoeld in artikel 3.2 van de keur. Deze algemene regel(s) is (zijn) hieronder nader uitgewerkt.

In specifieke situaties kunnen door het dagelijks bestuur via een maatwerkvoorschrift voorschriften worden gesteld in aanvulling op of in afwijking van de in de algemene regel opgenomen voorschriften.

Naast de algemene regels is ook altijd de zorgplicht van toepassing.

2.1.4.1 Algemene regel met meldplicht

Als volgens het stroomschema deze algemene regel van toepassing is, moet de initiatiefnemer bij het uitvoeren van de handeling voldoen aan de volgende voorschriften.

Artikel 1 Voorschriften

1. Een afrastering, hekwerk of schutting dient op ten minste de grens van de kernzone te worden geplaatst.
2. Gaten die zijn ontstaan bij het verwijderen van een afrastering, hekwerk of schutting wordt direct volledig gevuld, zodanig dat een blijvende waterdichte afdichting tot stand wordt gebracht. U kunt hiervoor zwelklei of bentoniet gebruiken. Wij adviseren u met het waterschap contact op te nemen indien u voornemens bent een ander middel te gebruiken voor opvulling.
3. De afrastering, het hekwerk of de schutting dient in zijn geheel verwijderbaar of eenvoudig demontabel te zijn.

Artikel 2 Meldplicht

Voor het aanleggen van een hekwerk of schutting op grond van deze algemene regel geldt een meldplicht. Dit houdt in dat:

1. Ten minste 4 weken voorafgaand aan de werkzaamheden een melding wordt gedaan bij het waterschap.

2. De melding wordt bij voorkeur digitaal via het omgevingsloket, (zie hiervoor www.omgevingsloket.nl of www.waterschaplimburg.nl) bij het waterschap ingediend. De melding kan ook op papier rechtstreeks bij het waterschap worden ingediend. U kunt daarvoor contact opnemen met het team Vergunningen en Plantoetsing (vergunningen@waterschaplimburg.nl of telefonisch via 088 – 88 90 100).
3. Bij de melding wordt de in het meldingsformulier gevraagde informatie gevoegd.
4. Wijzigingen ten opzichte van de ingediende melding en daarbij gevoegde informatie worden zo spoedig mogelijk gemeld bij het waterschap (vergunningen@waterschaplimburg.nl).

Toelichting bij artikel 1

Met het oog op de bereikbaarheid van de waterkering ten behoeve van beheer en onderhoud dient de afrastering, het hekwerk of de schutting op ten minste de grens van de kernzone te worden geplaatst.

Wanneer de afrastering, het hekwerk of de schutting wordt verwijderd ontstaan gaten in de bodem. Voor de stabiliteit van de waterkering en de erosiebestendigheid van de aangrenzende beschermingszone, dienen ontstane gaten waterdicht te worden afgedicht. Als u hiervoor zwelklei of bentoniet gebruikt, dan voldoet u in elk geval aan dit voorschrift. Wilt u een ander middel gebruiken, dan adviseren wij u met het waterschap contact op te nemen, zodat het waterschap kan beoordelen of het door u te gebruiken middel aan het doel van dit voorschrift beantwoordt.

Naast de in dit artikel opgenomen voorschriften geldt ook de hiervoor besproken zorgplicht.

Toelichting bij artikel 2

Het is voor het waterschap van belang te weten of en waar in directe omgeving van een waterkering een hekwerk of schutting aanwezig is. Dit met het oog op de bereikbaarheid van de kering ten behoeve van beheer en onderhoud. Het aanbrengen van een eenvoudige afrastering hoeft niet te worden gemeld. In situaties van een (dreigende) calamiteit is het voor het waterschap van het grootste belang dat waterkeringen goed bereikbaar zijn voor frequente inspecties en zo nodig voor het treffen van (nood)voorzieningen.

2.2 Uitvoeringsregel ontgroning

2.2.1 Inleiding en doel

In deze uitvoeringsregel staat het realiseren van een ontgroning bij een waterkering centraal. Het realiseren van een ontgroning in een waterkering en binnen de zones behorende tot een waterkering zijn niet zonder meer toegestaan. Dit omdat de stabiliteit van een waterkering als gevolg van een ontgroning in gevaar kan komen. Om die reden zijn er regels opgesteld voor het realiseren van een ontgroning in een waterkering en binnen de zones behorende tot een waterkering.

Deze regelgeving is van toepassing op alle bij de waterkering behorende zones (kernzone, beschermingszone, buitenbeschermingszone, profiel van vrije ruimte). Als u van plan bent om een ontgroning te starten bij een waterkering, doorloop dan het stroomschema in dit hoofdstuk. U ziet dan of de handeling is toegestaan en welke regels van toepassing zijn.

Definities

Waterkering: waterkering zoals opgenomen op de legger. Het betreft zowel de dijklichamen (groene keringen), harde keringen (muren), demontabele keringen, gecombineerde keringen (groen en hard) en hoge gronden.

Ontgroning: het uitvoeren van diepe ontgravingen (bijvoorbeeld zand- en kleiwinputten, nevengeulen en weerdverlagingen). Van een ontgroning in de zin van deze uitvoeringsregel is sprake indien dieper dan xx meter beneden maaiveld wordt ontgraven en de oppervlakte van de ontgraving op maaiveldniveau ten minste xx m² bedraagt.

Uit de definitie van ontgroning volgt dat niet elke ontgraving als een ontgroning in de zin van deze uitvoeringsregel wordt aangemerkt. Voor zover ontgravingen plaatsvinden bij bijvoorbeeld de realisatie van bouwwerken, het aanleggen van kabels en leidingen, etc, wordt de daarmee samenhangende ontgraving via de betreffende specifieke uitvoeringsregel gereguleerd. De ontgraving is immers tijdelijk en niet het doel van de handeling, maar is nodig om het gewenste resultaat (bouwen, leggen kabel of leiding, e.d.) mogelijk te maken. Zie onder meer uitvoeringsregel 2.5, 2.15 en 2.16.

Een ontgroning als bedoeld in deze uitvoeringsregel leidt tot een blijvende ontgraving, bijvoorbeeld een natuurplas of recreatieplas of een weerdverlaging.

Stroomschema

De stroomschema's zijn opgebouwd uit een aantal vragen (criteria). De vragen in de stroomschema's zijn nader toegelicht in een toelichting. Als het stroomschema doorlopen is, resulteert dat in een bepaalde uitkomst. Deze uitkomst is in alle gevallen:

- Vergunningplicht en zorgplicht

Deze uitkomst is in de uitvoeringsregels nader toegelicht en uitgewerkt in regelgeving die van toepassing is. Als u een handeling gaat uitvoeren, dient u de voorschriften en regelgeving die in de betreffende uitvoeringsregels zijn uitgewerkt na te leven.

Aanvullende regelgeving

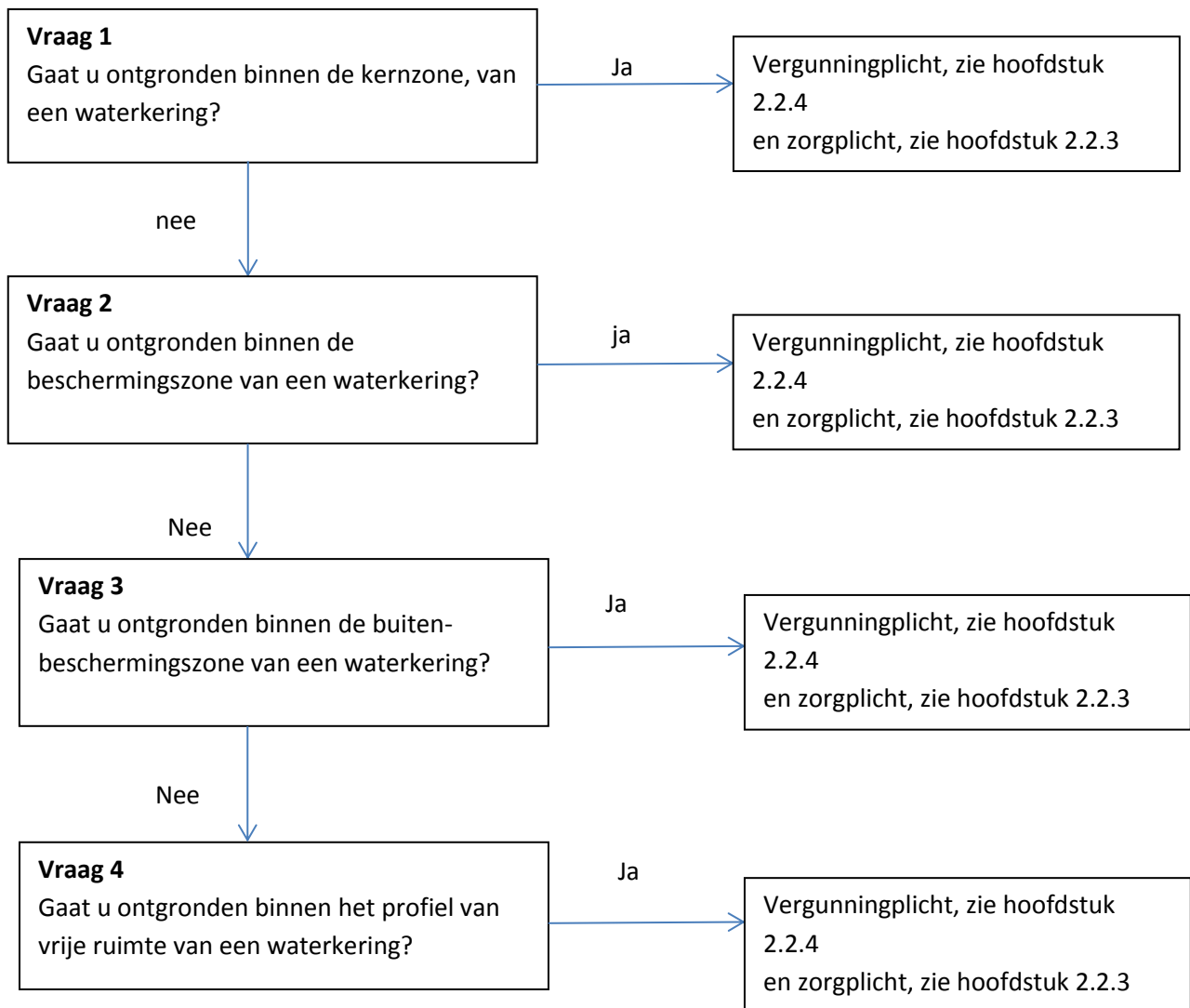
Naast de regels die in dit hoofdstuk zijn opgenomen kunnen er ook nog andere regels van toepassing zijn. Ook die regels moeten dan worden opgevolgd.

Ook kan nog andere wet- en regelgeving van toepassing zijn (bijvoorbeeld gemeentelijke of landelijke regelgeving).

Het is aan de initiatiefnemer zelf om na te gaan of hij ook nog aan andere uitvoeringsregels en/of andere regelgeving moet voldoen.

Voor nadere informatie kunt u contact opnemen met team vergunningen en plantoetsing van het waterschap (vergunningen@waterschaplimburg.nl) of telefonisch via 088 – 88 90 100).

2.2.2 Stroomschema ontgroning



Toelichting bij vraag 1 tot en met 4

Of een ontgroning binnen de kernzone, de beschermingszone, de buitenbeschermingszone of binnen het profiel van vrije ruimte mogelijk is met het oog op de bescherming van de stabiliteit en het functioneren van de waterkering, moet aan de hand van een individuele beoordeling worden vastgesteld. Om die reden geldt voor elke ontgroning in één van de zones behorende tot een primaire waterkering een vergunningplicht.

2.2.3 Zorgplicht

De zorgplicht zoals bedoeld in artikel 3.1 van de Keur is altijd van toepassing op handelingen binnen het beheergebied van het waterschap. In het kader van deze uitvoeringsregel houdt de zorgplicht bijvoorbeeld in dat negatieve effecten van de ontgroning op de (stabiliteit van de) waterkering en daarmee op het functioneren van de waterkering, moeten worden voorkomen.

Het is aan de initiatiefnemer om al datgene te doen of na te laten waardoor aan de zorgplicht wordt voldaan.

2.2.4 Vergunningplicht

Als volgens het stroomschema een vergunningplicht geldt, dan mag de handeling niet zonder meer worden uitgevoerd en moet hiervoor op grond van artikel 3.3 van de Keur eerst een vergunning zijn verleend. In de betreffende hoofdstuk is aangegeven hoe een vergunning kan worden aangevraagd. De vergunning wordt bij voorkeur via het omgevingsloket (zie hiervoor www.omgevingsloket.nl of www.waterschaplimburg.nl) bij het waterschap aangevraagd. De vergunning kan ook rechtstreeks bij het waterschap worden aangevraagd. U kunt daarvoor contact opnemen met het team Vergunningen en Plantoetsing (vergunningen@waterschaplimburg.nl of telefonisch via 088 – 88 90 100).

Het afwegingskader waar vergunningaanvragen aan worden getoetst is na te lezen in het document “Beleidsregels bij de Keur van het Waterschap Limburg 2019”.

Indien u nog verdere vragen heeft, kunt u contact opnemen met het team Vergunningverlening & Plantoetsing van het waterschap (vergunningen@waterschaplimburg.nl of telefonisch via 088 – 88 90 100). U kunt daarvoor contact opnemen met het team Vergunningen en Plantoetsing (vergunningen@waterschaplimburg.nl of telefonisch via 088 – 88 90 100).

2.3 Uitvoeringsregel aanleg hogedrukleiding

2.3.1 Inleiding en doel

In deze uitvoeringsregel staat de aanleg van een hogedrukleiding bij een waterkering centraal. Het aanleggen en het hebben van een hogedrukleiding in een waterkering en binnen de zones behorende tot een waterkering is niet zonder meer toegestaan. Dit omdat de stabiliteit van een waterkering als gevolg van de aanleg en aanwezigheid van een hogedrukleiding in gevaar kan komen. Om die reden zijn er regels opgesteld voor het aanleggen van een hogedrukleiding in een waterkering en binnen de zones behorende tot een waterkering.

Deze regelgeving is van toepassing op alle bij de waterkering behorende zones (kernzone, beschermingszone, buitenbeschermingszone, profiel van vrije ruimte). Als u van plan bent om een hogedrukleiding aan te gaan leggen bij een waterkering, doorloop dan het stroomschema in dit hoofdstuk. U ziet dan of de handeling is toegestaan en welke regels van toepassing zijn.

Als een hogedrukleiding al aanwezig is en als deze al is vergund bij het waterschap, dan hoeft u niet opnieuw een vergunning aan te vragen.

Definities

Aanleggen: dit omvat tevens het hebben en het wijzigen van een hogedrukleiding.

Waterkering: waterkering zoals opgenomen op de legger. Het betreft zowel de dijklichamen (groene keringen), harde keringen (muren), demontabele keringen, gecombineerde keringen (groen en hard) en hoge gronden.

Hogedrukleiding: leiding deel uitmakend van een leidingsysteem waarin de maximale bedrijfsdruk groter is dan of gelijk aan 1 MPa (10 bar).

Uit deze definitie volgt dat niet elke kabel of leiding als een drukleiding in de zin van deze uitvoeringsregel wordt aangemerkt. Voor de aanleg van overige kabels en leidingen zijn de uitvoeringsregels aanleg van leidingen (zie hoofdstuk 2.15) en kabels van toepassing (zie hoofdstuk 2.16).

Stroomschema

De stroomschema's zijn opgebouwd uit een aantal vragen (criteria). De vragen in de stroomschema's zijn nader toegelicht in een toelichting. Als het stroomschema doorlopen is, resulteert dat in een bepaalde uitkomst. Deze uitkomst is in alle gevallen:

- Vergunningplicht en zorgplicht.

Deze uitkomst is in de uitvoeringsregels nader toegelicht en uitgewerkt in regelgeving die van toepassing is. Als u een handeling gaat uitvoeren, dient u de voorschriften en regelgeving die in de betreffende uitvoeringsregels zijn uitgewerkt na te leven.

Aanvullende regelgeving

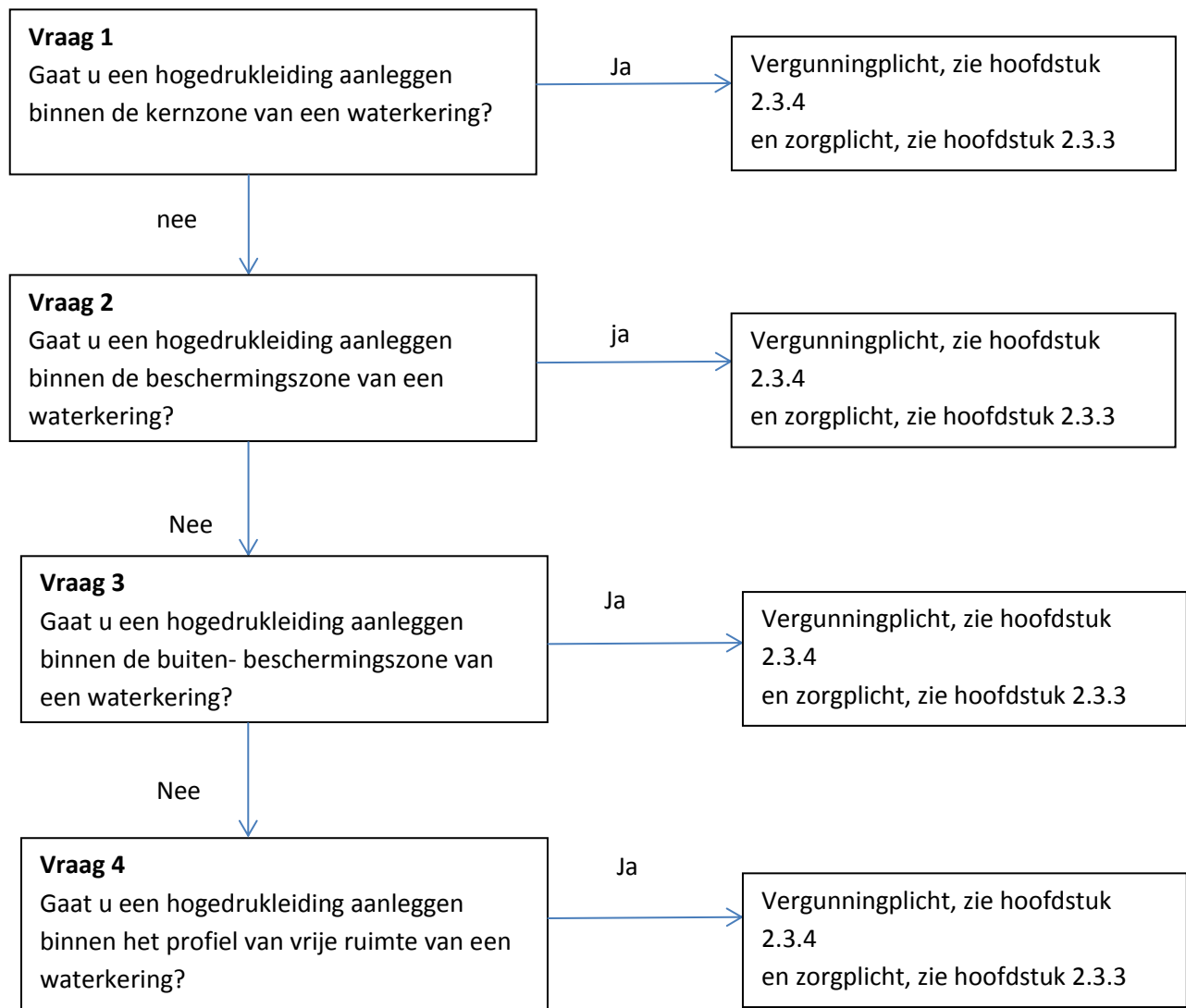
Naast de regels die in dit hoofdstuk zijn opgenomen kunnen er ook nog andere regels van toepassing zijn. Ook die regels moeten dan worden opgevolgd.

Ook kan nog andere wet- en regelgeving van toepassing zijn (bijvoorbeeld gemeentelijke of landelijke regelgeving).

Het is aan de initiatiefnemer zelf om na te gaan of hij ook nog aan andere uitvoeringsregels en/of andere regelgeving moet voldoen.

Voor nadere informatie kunt u contact opnemen met team vergunningen en plantoetsing van het waterschap (vergunningen@waterschaplimburg.nl of telefonisch via 088 – 88 90 100).

2.3.2 Stroomschema hogedrukleiding



Toelichting bij vraag 1 tot en met 4

Of de aanleg van een hogedrukleiding in de buitenbeschermingszone, met het oog op de bescherming van de stabiliteit van de waterkering mogelijk is, moet aan de hand van een individuele beoordeling worden vastgesteld. Om die reden geldt hiervoor een vergunningplicht.

2.3.3 Zorgplicht

De zorgplicht zoals bedoeld in artikel 3.1 van de Keur is altijd van toepassing op handelingen binnen het beheergebied van het waterschap. In het kader van deze uitvoeringsregel houdt de zorgplicht bijvoorbeeld in dat negatieve effecten van de aanleg en aanwezigheid van een hogedrukleiding op de stabiliteit en het functioneren van de waterkering moeten worden voorkomen.

Het is aan de initiatiefnemer om al datgene te doen of na te laten waardoor aan de zorgplicht wordt voldaan.

2.3.5 Vergunningplicht

Als volgens het stroomschema een vergunningplicht geldt, dan mag de handeling niet zonder meer worden uitgevoerd en moet hiervoor op grond van artikel 3.3 van de Keur eerst een vergunning zijn verleend. In de betreffende hoofdstuk is aangegeven hoe een vergunning kan worden aangevraagd. De vergunning wordt bij voorkeur via het omgevingsloket (zie hiervoor www.omgevingsloket.nl of www.waterschaplimburg.nl) bij het waterschap aangevraagd. De vergunning kan ook rechtstreeks bij het waterschap worden aangevraagd. U kunt daarvoor contact opnemen met het team Vergunningen en Plantoetsing (vergunningen@waterschaplimburg.nl of telefonisch via 088 – 88 90 100).

Het afwegingskader waar vergunningaanvragen aan worden getoetst is na te lezen in het document “Beleidsregels bij de Keur van het Waterschap Limburg 2019”.

Indien u nog verdere vragen heeft, kunt u contact opnemen met het team Vergunningverlening & Plantoetsing van het waterschap (vergunningen@waterschaplimburg.nl of telefonisch via 088 – 88 90 100). U kunt daarvoor contact opnemen met het team Vergunningen en Plantoetsing (vergunningen@waterschaplimburg.nl of telefonisch via 088 – 88 90 100).

2.4 Uitvoeringsregel kleine bouwwerken

2.4.1 Inleiding en doel

In deze uitvoeringsregel staat de aanleg en het hebben van kleine bouwwerken bij een waterkering centraal. Het aanleggen van een klein bouwwerk in een waterkering en binnen de zones behorende tot een waterkering is niet zonder meer toegestaan. Dit omdat de stabiliteit van een waterkering als gevolg van de aanleg negatief beïnvloed kan worden. Ook kan de aanwezigheid van een klein bouwwerk tot gevolg hebben dat de bereikbaarheid van de waterkering wordt belemmerd. Een goede bereikbaarheid is van belang met het oog op enerzijds het (dagelijks) beheer en onderhoud van de waterkering en anderzijds op het zo nodig kunnen treffen van maatregelen en/of voorzieningen indien sprake is van een (dreigende) calamiteuze situatie. Om die reden zijn er regels opgesteld voor het aanleggen en hebben van een klein bouwwerk in een waterkering en binnen de zones behorende tot een waterkering.

Deze regelgeving is van toepassing op alle bij de waterkering behorende zones (kernzone, beschermingszone, buitenbeschermingszone, profiel van vrije ruimte). Als u van plan bent om een klein bouwwerk aan te leggen bij een waterkering, doorloop dan het stroomschema in dit hoofdstuk. U ziet dan of de handeling is toegestaan en welke regels van toepassing zijn.

Als een klein bouwwerk al aanwezig is en als dit al is vergund of gemeld bij het waterschap, dan hoeft u niet opnieuw een vergunning aan te vragen of een melding in te dienen.

Definities

Aanleggen: dit omvat tevens het hebben en het wijzigen van een klein bouwwerk.

Waterkering: waterkering zoals opgenomen op de legger. Het betreft zowel de dijklichamen (groene keringen), harde keringen (muren), demontabele keringen, gecombineerde keringen (groen en hard) en hoge gronden.

Bouwwerk: elke constructie van enige omvang van hout, steen, metaal of ander materiaal, die op de plaats van bestemming hetzij direct of indirect met de grond verbonden is, hetzij direct of indirect steun vindt in of op de grond, bedoeld om ter plaatse te functioneren. Bijvoorbeeld: een woonhuis, een bedrijfspand, een aanbouw bij een gebouw, een garage.

Klein bouwwerk: bouwwerk zonder woon- of bedrijfsfunctie, niet dieper gefundeerd dan 30 cm in de grond en eenvoudig verplaatsbaar/verwijderbaar. Voorbeelden: tuinschuurtje, kippenhok, e.d.

Hekwerk: afscheiding met vrij doorzicht, bestaande uit in de grond geplaatste palen met daartussen een frame van spijlen of gaas, in zijn algemeenheid aangelegd als perceels- of erfafscheiding.

Schutting: afscheiding zonder vrij doorzicht, in zijn algemeenheid aangelegd als perceels- of erfafscheiding.

Straatmeubilair: bouwwerken die zijn bedoeld voor de inrichting van de openbare straat en aansluiten bij de publieke functie van de straat (voorbeelden zijn bankjes, lantaarnpalen, bebording).

Een hekwerk of schutting wordt in het kader van deze uitvoeringsregels niet als klein bouwwerk aangemerkt. Hierop is de uitvoeringsregel afrasteringen, hekwerken en schuttingen van toepassing (zie hoofdstuk 2.2). Ook straatmeubilair wordt niet als een klein bouwwerk in de zin van deze uitvoeringsregels aangemerkt. Hierop is de uitvoeringsregel straatmeubilair van toepassing (zie hoofdstuk 2.6).

Stroomschema

De stroomschema's zijn opgebouwd uit een aantal vragen (criteria). De vragen in de stroomschema's zijn nader toegelicht in een toelichting. Als het stroomschema doorlopen is, resulteert dat in een bepaalde uitkomst. Deze uitkomst kan zijn:

- zorgplicht;
- algemene regel met meldplicht en zorgplicht;
- vergunningplicht en zorgplicht.

Deze uitkomsten zijn in de uitvoeringsregels nader toegelicht en uitgewerkt in regelgeving die van toepassing is. Als u een handeling gaat uitvoeren, dient u de voorschriften en regelgeving die in de betreffende uitvoeringsregels zijn uitgewerkt na te leven.

Aanvullende regelgeving

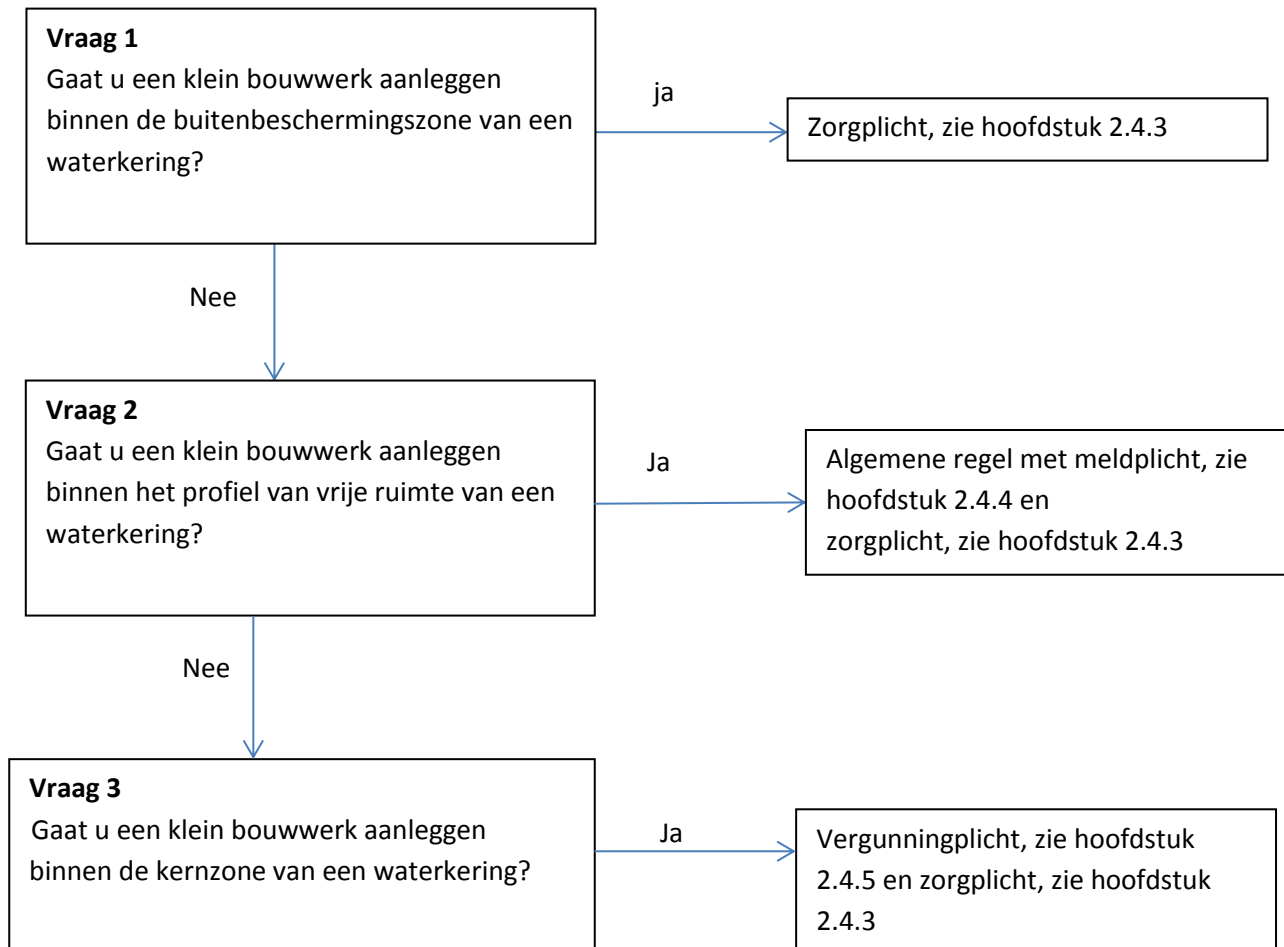
Naast de regels die in dit hoofdstuk zijn opgenomen kunnen er ook nog andere regels van toepassing zijn. Ook die regels moeten dan worden opgevolgd.

Ook kan nog andere wet- en regelgeving van toepassing zijn (bijvoorbeeld gemeentelijke of landelijke regelgeving).

Het is aan de initiatiefnemer zelf om na te gaan of hij ook nog aan andere uitvoeringsregels en/of andere regelgeving moet voldoen.

Voor nadere informatie kunt u contact opnemen met team vergunningen en plantoetsing van het waterschap (vergunningen@waterschaplimburg.nl of telefonisch via 088 – 88 90 100).

2.4.2 Stroomschema kleine bouwwerken



Toelichting bij vraag 1

De buitenbeschermingszone behorende bij een waterkering is ingesteld met het oog op het beschermen van de stabiliteit en het functioneren van de waterkering. Gelet op de afstand van de buitenbeschermingszone tot de waterkering, gelden in deze zone geen specifieke beperkingen met betrekking tot het aanleggen van kleine bouwwerken. De buitenbeschermingszone kan (voor een deel) overlapt zijn door het bij een waterkering behorende profiel van vrije ruimte. In dat geval prevaleert de regelgeving die is verbonden aan het profiel van vrije ruimte. Zie hiervoor vraag 2.

Het aanleggen en hebben van een klein bouwwerk binnen de buitenbeschermingszone komt veelvuldig voor. Van een impact ervan op het functioneren van de waterkering in het algemeen geen sprake. Om deze reden kan worden volstaan met het in acht nemen van de zorgplicht in geval van het aanleggen en hebben van een klein bouwwerk in de buitenbeschermingszone.

Toelichting bij vraag 2

Het profiel van vrije ruimte behorende bij een waterkering is bedoeld voor het reserveren van ruimte met het oog op toekomstige aanpassingen aan de waterkering. Deze aanpassingen kunnen noodzakelijk zijn als gevolg van aangepaste veiligheidsnormeringen die hun basis vinden in aangepaste klimaatscenario's.

De aanleg en aanwezigheid van kleine bouwwerken binnen het profiel van vrije ruimte van waterkeringen kan in het algemeen worden toegestaan omdat kleine bouwwerken, zo nodig, relatief eenvoudig kunnen worden verwijderd.

Omdat het aanleggen en hebben van een klein bouwwerk binnen het profiel van vrije ruimte veelvuldig voor komt en de impact ervan op het functioneren van de waterkering in het algemeen beperkt is, kan worden volstaan met algemene voorschriften die in een algemene regel zijn opgenomen.

Actieve risico-aanvaarding

Een initiatiefnemer moet er rekening mee houden en op bedacht zijn, dat het kleine bouwwerk, in geval van een noodzakelijke aanpassing van de waterkering, moet worden verwijderd. Omdat een initiatiefnemer vooraf bekend is met dit gegeven, moet hij er zich van bewust zijn dat hij geen recht kan doen gelden op een eventuele schadevergoeding of nadeelcompensatie van het waterschap. Hij heeft namelijk door het kleine bouwwerk aan te leggen, het risico hiervoor op zich genomen (actieve risico-aanvaarding).

Toelichting bij vraag 3

De kernzone vervult een cruciale functie voor enerzijds de stabiliteit van de waterkering en anderzijds voor de bereikbaarheid daarvan. Het behoud van een erosiebestendige ondergrond (gras) is in dat kader van het grootste belang. Een goed bereikbare waterkering is van belang voor het kunnen beheren van de waterkering. De staat van de waterkering wordt regelmatig geïnspecteerd; een goede bereikbaarheid en zichtbaarheid is daarvoor een vereiste. Daarnaast is in geval van een (dreigende) calamiteuze situatie directe bereikbaarheid van de waterkering noodzakelijk om de staat van de waterkering tijdens (frequente) inspecties te kunnen waarnemen. In zo'n situatie kan ook het nodig zijn dat binnen zeer korte termijn voorzieningen en of maatregelen getroffen kunnen worden. Het is met het oog op deze belangen dat het waterschap het aanleggen van kleine bouwwerken binnen de kernzone per situatie wil kunnen beoordelen aan de hand van het restrictieve vergunningenbeleid zoals opgenomen in de hier bij behorende beleidsregel.

2.4.3 Zorgplicht

De zorgplicht zoals bedoeld in artikel 3.1 van de Keur is altijd van toepassing op handelingen binnen het beheergebied van het waterschap. In het kader van deze uitvoeringsregel houdt de zorgplicht in elk geval in dat

1. de stabiliteit van de waterkering niet negatief beïnvloed mag worden, en dat
2. de bereikbaarheid van de waterkering niet wordt belemmerd met het oog op het beheer en onderhoud van de waterkering.

Het is aan de initiatiefnemer om al datgene te doen of na te laten waardoor aan de zorgplicht wordt voldaan.

2.4.4 Algemene regel

In het stroomschema wordt verwezen naar één of meer algemene regels, zoals bedoeld in artikel 3.2 van de keur. Deze algemene regel(s) is (zijn) hieronder nader uitgewerkt.

In specifieke situaties kunnen door het dagelijks bestuur via een maatwerkvoorschrift voorschriften worden gesteld in aanvulling op of in afwijking van de in de algemene regel opgenomen voorschriften. Een meldplicht maakt deel uit van de voorschriften.

Naast de algemene regels is ook altijd de zorgplicht van toepassing.

Als u het stroomschema heeft doorlopen en u komt uit bij het vakje 'Algemene regel zonder meldplicht' of 'Algemene regel met meldplicht', dient u te voldoen aan de in de betreffende algemene regel uitgewerkte regelgeving.

2.4.5.1 Algemene regel met meldplicht

Als volgens het stroomschema deze algemene regel van toepassing is, moet de initiatiefnemer bij het uitvoeren van de handeling voldoen aan de volgende voorschriften.

Artikel 1 Voorschriften

1. Het kleine bouwwerk dient in zijn geheel verwijderbaar of eenvoudig demontabel te zijn.
2. Voor het aanbrengen van de fundering van het bouwwerk wordt maximaal 30 cm ontgraven ten opzichte van het bestaande maaiveld.
3. De ontgraving t.b.v. de fundering dient na het maken van de fundering te worden aangevuld met daarvoor geschikte grond (bijv. klei met erosiebestendigheid categorie 2, met een lutumpercentage tussen 15%-25%).
4. Het kleine bouwwerk inclusief fundering dient in zijn geheel te worden verwijderd wanneer het niet meer wordt gebruikt.

Artikel 2 Meldplicht

Voor deze algemene regel geldt een meldplicht. Dit houdt in dat:

1. Ten minste 4 weken voorafgaand aan de werkzaamheden een melding wordt gedaan bij het waterschap.
2. De melding wordt bij voorkeur digitaal via het omgevingsloket, (zie hiervoor www.omgevingsloket.nl of www.waterschaplimburg.nl) bij het waterschap ingediend. De melding kan ook op papier rechtstreeks bij het waterschap worden ingediend. U kunt daarvoor contact opnemen met het team Vergunningen en Plantoetsing (vergunningen@waterschaplimburg.nl of telefonisch via 088 – 88 90 100).
3. Bij de melding wordt de in het meldingsformulier gevraagde informatie gevoegd.
4. Wijzigingen ten opzichte van de ingediende melding en daarbij gevoegde informatie worden zo spoedig mogelijk gemeld bij het waterschap (handhaving@waterschaplimburg.nl).

Toelichting bij artikel 1

De in artikel 1 opgenomen voorschriften zijn gesteld met het oog op het beschermen van de stabiliteit en het functioneren van de waterkering. In geval van een noodzakelijke aanpassing van de waterkering dient een klein bouwwerk eenvoudig te kunnen worden verwijderd. Daarnaast moet het klein bouwwerk eenvoudig kunnen worden verwijderd in geval van een (dreigende) calamiteuze situatie. In zo'n situatie kan het nodig zijn dat binnen zeer korte termijn voorzieningen en of maatregelen getroffen kunnen worden.

Het is van belang dat ontgravingen na afronding van de werkzaamheden op een deugdelijke manier wordt gedicht met daarvoor geschikte grond. Hierbij kan worden gedacht aan klei met erosiebestendigheid categorie 2, met een lutumpercentage tussen 15%-25%. Voor nadere informatie kunt u contact opnemen met het team vergunningen en plantoetsing van het waterschap (vergunningen@waterschaplimburg.nl of telefonisch via 088 – 88 90 100).

Toelichting bij artikel 2

Aan de hand van de bij de melding te verstrekken informatie kan het waterschap beoordelen of in de concrete situatie naast de in artikel 1 opgenomen voorschriften aanvullende of afwijkende voorschriften noodzakelijk zijn met het oog op de bescherming van de stabiliteit en het functioneren van de waterkering. Het waterschap kan via een maatwerkvoorschrift (zie artikel 3.2 van de keur) aanvullende of afwijkende voorschriften voorschrijven. Om die reden is het dan ook van belang dat wijzigingen ten opzichte van de oorspronkelijk ingediende melding zo spoedig mogelijk aan het waterschap worden doorgegeven (vergunningen@waterschaplimburg.nl of telefonisch via 088 – 88 90 100).

2.4.6 Vergunningplicht

Als volgens het stroomschema een vergunningplicht geldt, dan mag de handeling niet zonder meer worden uitgevoerd en moet hiervoor op grond van artikel 3.3 van de Keur eerst een vergunning zijn verleend. In de betreffende hoofdstuk is aangegeven hoe een vergunning kan worden aangevraagd. De vergunning wordt bij voorkeur via het omgevingsloket (zie hiervoor www.omgevingsloket.nl of www.waterschaplimburg.nl) bij het waterschap aangevraagd. De vergunning kan ook rechtstreeks bij het waterschap worden aangevraagd. U kunt daarvoor contact opnemen met het team Vergunningen en Plantoetsing (vergunningen@waterschaplimburg.nl of telefonisch via 088 – 88 90 100).

Het afwegingskader waar vergunningaanvragen aan worden getoetst is na te lezen in het document “Beleidsregels bij de Keur van het Waterschap Limburg 2019”.

Indien u nog verdere vragen heeft, kunt u contact opnemen met het team Vergunningverlening & Plantoetsing van het waterschap (vergunningen@waterschaplimburg.nl of telefonisch via 088 – 88 90 100). U kunt daarvoor contact opnemen met het team Vergunningen en Plantoetsing (vergunningen@waterschaplimburg.nl of telefonisch via 088 – 88 90 100).

2.5 Uitvoeringsregel bouwwerken

2.5.1 Inleiding en doel

In deze uitvoeringsregel staat de aanleg en het hebben van bouwwerken bij een waterkering centraal. Het aanleggen en hebben van een bouwwerk in een waterkering en binnen de zones behorende tot een waterkering is niet zonder meer toegestaan. Dit omdat de stabiliteit van een waterkering als gevolg van de aanleg negatief beïnvloed kan worden. Ook kan de aanwezigheid van een bouwwerk tot gevolg hebben dat de bereikbaarheid van de waterkering wordt belemmerd. Een goede bereikbaarheid is van belang met het oog op enerzijds het (dagelijks) beheer van de waterkering en anderzijds op het zo nodig kunnen treffen van maatregelen en/of voorzieningen indien sprake is van een (dreigende) calamiteuze situatie.

Aan een waterkering is een profiel van vrije ruimte verbonden. Het profiel van vrije ruimte is bedoeld voor reservering van ruimte met het oog op toekomstige aanpassingen van de waterkering. Op het waterschap rust een zorgplicht gericht op instandhouding van de waterkering conform de daarvoor geldende normen (artikel 5.3 van de Waterwet). Onderdeel hiervan is het reserveren van ruimte voor toekomstige aanpassingen van de waterkering, bijvoorbeeld als gevolg van aangepaste klimaatscenario's.

Om deze redenen zijn er regels opgesteld voor het aanleggen en hebben van een bouwwerk in een waterkering en binnen de zones behorende tot een waterkering.

Deze regelgeving is van toepassing op alle bij de waterkering behorende zones (kernzone, beschermingszone, buitenbeschermingszone, profiel van vrije ruimte). Als u van plan bent om een bouwwerk aan te leggen bij een waterkering, doorloop dan het stroomschema in dit hoofdstuk. U ziet dan of de handeling is toegestaan en welke regels van toepassing zijn.

Als een bouwwerk al aanwezig is en als dit al is vergund of gemeld bij het waterschap, dan hoeft u niet opnieuw een vergunning aan te vragen of een melding in te dienen.

Definities

Aanleggen: dit omvat tevens het hebben en uitbreiden van een bouwwerk.

Voor het inpandig wijzigen van een bouwwerk en voor het verwijderen van een bouwwerk gelden specifieke uitvoeringsregels (zie uitvoeringsregel 2.7 en 2.8).

Waterkering: waterkering zoals opgenomen op de legger. Het betreft zowel de dijklichamen (groene keringen), harde keringen (muren), demontabele keringen, gecombineerde keringen (groen en hard) en hoge gronden.

Bouwwerk: elke constructie van enige omvang van hout, steen, metaal of ander materiaal, die op de plaats van bestemming hetzij direct of indirect met de grond verbonden is, hetzij direct of indirect steun vindt in of op de grond, bedoeld om ter plaatse te functioneren.

Deze uitvoeringsregel is van toepassing op de aanleg van grotere en dieper dan 30 cm in de grond gefundeerde bouwwerken die niet behoren tot kleine bouwwerken (zie hoofdstuk 2.4). Voorbeelden hiervan zijn woningen, bedrijfspanden, garages, gefundeerde carports, ingegraven zwembaden, e.d..

Klein bouwwerk: bouwwerk zonder woon- of bedrijfsfunctie, niet dieper gefundeerd dan 30 cm in de grond en eenvoudig verplaatsbaar/verwijderbaar. Voorbeelden: tuinschuurtje, kippenhok, e.d. (hierop is uitvoeringsregel 2.4 van toepassing).

Hekwerk: afscheiding met vrij doorzicht, bestaande uit in de grond geplaatste palen met daartussen een frame van spijlen of gaas, in zijn algemeenheid aangelegd als perceels- of erfafscheiding (hierop is uitvoeringsregel 2.1 van toepassing).

Schutting: afscheiding zonder vrij doorzicht, in zijn algemeenheid aangelegd als perceels- of erfafscheiding (hierop is uitvoeringsregel 2.1 van toepassing).

Straatmeubilair: bouwwerken die zijn bedoeld voor de inrichting van de openbare straat en aansluiten bij de publieke functie van de straat (voorbeelden zijn bankjes, lantaarnpalen, bebording) (hierop is uitvoeringsregel 2.6 van toepassing).

Stroomschema

De stroomschema's zijn opgebouwd uit een aantal vragen (criteria). De vragen in de stroomschema's zijn nader toegelicht in een toelichting. Als het stroomschema doorlopen is, resulteert dat in een bepaalde uitkomst. Deze uitkomst kan zijn:

- zorgplicht;
- vergunningplicht en zorgplicht.

Deze uitkomsten zijn in de uitvoeringsregels nader toegelicht en uitgewerkt in regelgeving die van toepassing is. Als u een handeling gaat uitvoeren, dient u de voorschriften en regelgeving die in de betreffende uitvoeringsregels zijn uitgewerkt na te leven.

Aanvullende regelgeving

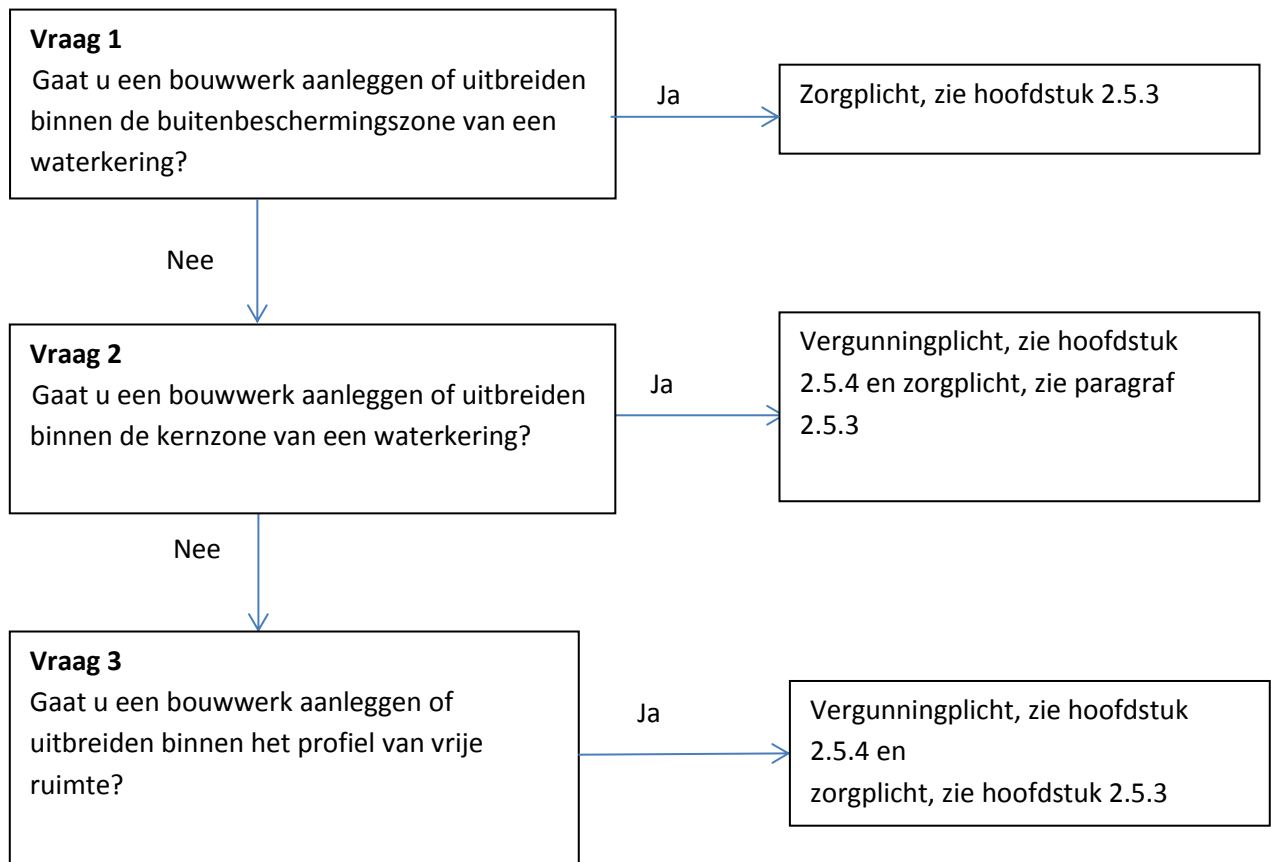
Naast de regels die in dit hoofdstuk zijn opgenomen kunnen er ook nog andere regels van toepassing zijn. Ook die regels moeten dan worden opgevolgd. Zo kan bijvoorbeeld de volgende regelgeving van toepassing zijn:

- Hoofdstuk 2.9 *Uitvoeringsregel grondmechanisch onderzoek*
- Hoofdstuk 2.13 *Uitvoeringsregel ophogen*
- Hoofdstuk 2.15 *Uitvoeringsregel leidingen*
- Hoofdstuk 2.16 *Uitvoeringsregel kabels*

Het is aan de initiatiefnemer zelf om na te gaan of hij ook nog aan andere uitvoeringsregels en/of andere regelgeving (bijv. gemeentelijke regelgeving) moet voldoen.

Voor nadere informatie kunt u contact opnemen met team vergunningen en plantoetsing van het waterschap (vergunningen@waterschaplimburg.nl) of telefonisch via 088 – 88 90 100).

2.5.2 Stroomschema bouwwerken



Toelichting bij vraag 1

De buitenbeschermingszone behorende bij een waterkering is ingesteld met het oog op het beschermen van de stabiliteit en het functioneren van de waterkering. Gelet op de afstand van de buitenbeschermingszone tot de waterkering, gelden in deze zone geen specifieke beperkingen met betrekking tot het aanleggen of uitbreiden van een bouwwerk.

Toelichting bij vraag 2

De kernzone vervult een cruciale functie voor enerzijds de stabiliteit van de waterkering en anderzijds voor de bereikbaarheid daarvan. Het behoud van een erosiebestendige ondergrond (gras) is in dat kader van het grootste belang. Een goed bereikbare waterkering is van belang voor het kunnen beheren van de waterkering. De staat van de waterkering wordt regelmatig geïnspecteerd; een goede bereikbaarheid en zichtbaarheid is daarvoor een vereiste. Daarnaast is in geval van een (dreigende) calamiteuze situatie directe bereikbaarheid van de waterkering noodzakelijk om de staat van de waterkering tijdens (frequente) inspecties te kunnen waarnemen. In zo'n situatie kan ook het nodig zijn dat binnen zeer korte termijn voorzieningen en of maatregelen getroffen kunnen worden. Het is met het oog op deze belangen dat het waterschap het aanleggen van bouwwerken binnen de kernzone per situatie wil kunnen beoordelen aan de hand van het zeer restrictieve vergunningenbeleid zoals opgenomen in de hier bij behorende beleidsregel. De zorgplicht is ook van toepassing wanneer een vergunningplicht geldt.

Actieve risico-aanvaarding

Een initiatiefnemer moet er rekening mee houden en op bedacht zijn, dat het bouwwerk, in geval van een noodzakelijke aanpassing van de waterkering, moet worden verwijderd. Omdat een initiatiefnemer vooraf bekend is met dit gegeven, moet hij er zich van bewust zijn dat hij geen recht kan doen gelden op een eventuele schadevergoeding of nadeelcompensatie van het waterschap. Hij heeft namelijk door het bouwwerk aan te leggen, het risico hiervoor op zich genomen (actieve risico-aanvaarding).

Toelichting bij vraag 3

Het profiel van vrije ruimte behorende bij een waterkering is bedoeld voor het reserveren van ruimte met het oog op toekomstige aanpassingen aan de waterkering. Deze aanpassingen kunnen noodzakelijk zijn als gevolg van aangepaste veiligheidsnormeringen die hun basis vinden in aangepaste klimaatscenario's. Met het oog op mogelijk toekomstige aanpassing van de waterkering zal per individuele situatie moeten kunnen worden beoordeeld of een initiatief kan worden gerealiseerd en zo ja, onder verbinding van welke specifieke voorschriften.

Het is met het oog op deze belangen dat het waterschap het aanleggen van bouwwerken binnen de kernzone per situatie wil kunnen beoordelen aan de hand van het zeer restrictieve vergunningenbeleid zoals opgenomen in de hier bij behorende beleidsregel.

De zorgplicht is ook van toepassing wanneer een vergunningplicht geldt.

Actieve risico-aanvaarding

Een initiatiefnemer moet er rekening mee houden en op bedacht zijn, dat het bouwwerk, in geval van een noodzakelijke aanpassing van de waterkering, moet worden verwijderd. Omdat een initiatiefnemer vooraf bekend is met dit gegeven, moet hij er zich van bewust zijn dat hij geen recht kan doen gelden op een eventuele schadevergoeding of nadeelcompensatie van het waterschap. Hij heeft namelijk door het bouwwerk aan te leggen, het risico hiervoor op zich genomen (actieve risico-aanvaarding).

2.5.3 Zorgplicht

De zorgplicht zoals bedoeld in artikel 3.1 van de Keur is altijd van toepassing op handelingen binnen het beheergebied van het waterschap. In het kader van deze uitvoeringsregel houdt de zorgplicht in dat de stabiliteit en bereikbaarheid van de waterkering niet negatief beïnvloed mag worden. Een goede bereikbaarheid is van belang met het oog op enerzijds het (dagelijks) beheer van de waterkering en anderzijds op het zo nodig kunnen treffen van maatregelen en/of voorzieningen indien sprake is van een (dreigende) calamiteuze situatie.

Het is aan de initiatiefnemer om al datgene te doen of na te laten waardoor aan de zorgplicht wordt voldaan.

2.5.4 Vergunningplicht

Als volgens het stroomschema een vergunningplicht geldt, dan mag de handeling niet zonder meer worden uitgevoerd en moet hiervoor op grond van artikel 3.3 van de Keur eerst een vergunning zijn verleend. In de betreffende hoofdstuk is aangegeven hoe een vergunning kan worden aangevraagd. De vergunning wordt bij voorkeur via het omgevingsloket (zie hiervoor www.omgevingsloket.nl of www.waterschaplimburg.nl) bij het waterschap aangevraagd. De vergunning kan ook rechtstreeks bij het waterschap worden aangevraagd. U kunt daarvoor contact opnemen met het team

Vergunningen en Plantoetsing (vergunningen@waterschaplimburg.nl of telefonisch via 088 – 88 90 100).

Het afwegingskader waar vergunningaanvragen aan worden getoetst is na te lezen in het document “Beleidsregels bij de Keur van het Waterschap Limburg 2019”.

Indien u nog verdere vragen heeft, kunt u contact opnemen met het team Vergunningverlening & Plantoetsing van het waterschap (vergunningen@waterschaplimburg.nl of telefonisch via 088 – 88 90 100). U kunt daarvoor contact opnemen met het team Vergunningen en Plantoetsing (vergunningen@waterschaplimburg.nl of telefonisch via 088 – 88 90 100).

2.6 Uitvoeringsregel straatmeubilair

2.6.1 Inleiding en doel

In deze uitvoeringsregel staat de aanleg en het hebben van straatmeubilair bij een waterkering centraal. Het aanleggen en hebben van straatmeubilair in een waterkering en binnen de zones behorende tot een waterkering is niet zonder meer toegestaan. Dit omdat de stabiliteit van een waterkering als gevolg van de aanleg negatief beïnvloed kan worden. Ook kan de aanwezigheid van straatmeubilair tot gevolg hebben dat de bereikbaarheid van de waterkering wordt belemmerd. Een goede bereikbaarheid is van belang met het oog op enerzijds het (dagelijks) beheer van de waterkering en anderzijds op het zo nodig kunnen treffen van maatregelen en/of voorzieningen indien sprake is van een (dreigende) calamiteuze situatie. Om die reden zijn er regels opgesteld voor het aanleggen en hebben van straatmeubilair in een waterkering en binnen de zones behorende tot een waterkering.

Deze regelgeving is van toepassing op alle bij de waterkering behorende zones (kernzone, beschermingszone, buitenbeschermingszone, profiel van vrije ruimte). Als u van plan bent om straatmeubilair aan te leggen bij een waterkering, doorloop dan het stroomschema in dit hoofdstuk. U ziet dan of de handeling is toegestaan en welke regels van toepassing zijn.

Als straatmeubilair al aanwezig is en als dit al is vergund of gemeld bij het waterschap, dan hoeft u niet opnieuw een vergunning aan te vragen of een melding in te dienen.

Definities

Aanleggen: dit omvat tevens het hebben, wijzigen en verwijderen van straatmeubilair.

Waterkering: waterkering zoals opgenomen op de legger. Het betreft zowel de dijklichamen (groene keringen), harde keringen (muren), demontabele keringen, gecombineerde keringen (groen en hard) en hoge gronden.

Straatmeubilair: bouwwerken die zijn bedoeld voor de inrichting van de openbare straat en aansluiten bij de publieke functie van de straat (voorbeelden zijn bankjes, lantaarnpalen, bebording).

Bouwwerk: elke constructie van enige omvang van hout, steen, metaal of ander materiaal, die op de plaats van bestemming hetzij direct of indirect met de grond verbonden is, hetzij direct of indirect steun vindt in of op de grond, bedoeld om ter plaatse te functioneren.

Stroomschema

De stroomschema's zijn opgebouwd uit een aantal vragen (criteria). De vragen in de stroomschema's zijn nader toegelicht in een toelichting. Als het stroomschema doorlopen is, resulteert dat in een bepaalde uitkomst. Deze uitkomst kan zijn:

- zorgplicht;
- algemene regel met meldplicht en zorgplicht;
- Vergunningplicht en zorgplicht.

Deze uitkomsten zijn in de uitvoeringsregels nader toegelicht en uitgewerkt in regelgeving die van toepassing is. Als u een handeling gaat uitvoeren, dient u de voorschriften en regelgeving die in de betreffende uitvoeringsregels zijn uitgewerkt na te leven.

Aanvullende regelgeving

Naast de regels die in dit hoofdstuk zijn opgenomen kunnen er ook nog andere regels van toepassing zijn. Ook die regels moeten dan worden opgevolgd. Zo kan bijvoorbeeld de volgende regelgeving van toepassing zijn:

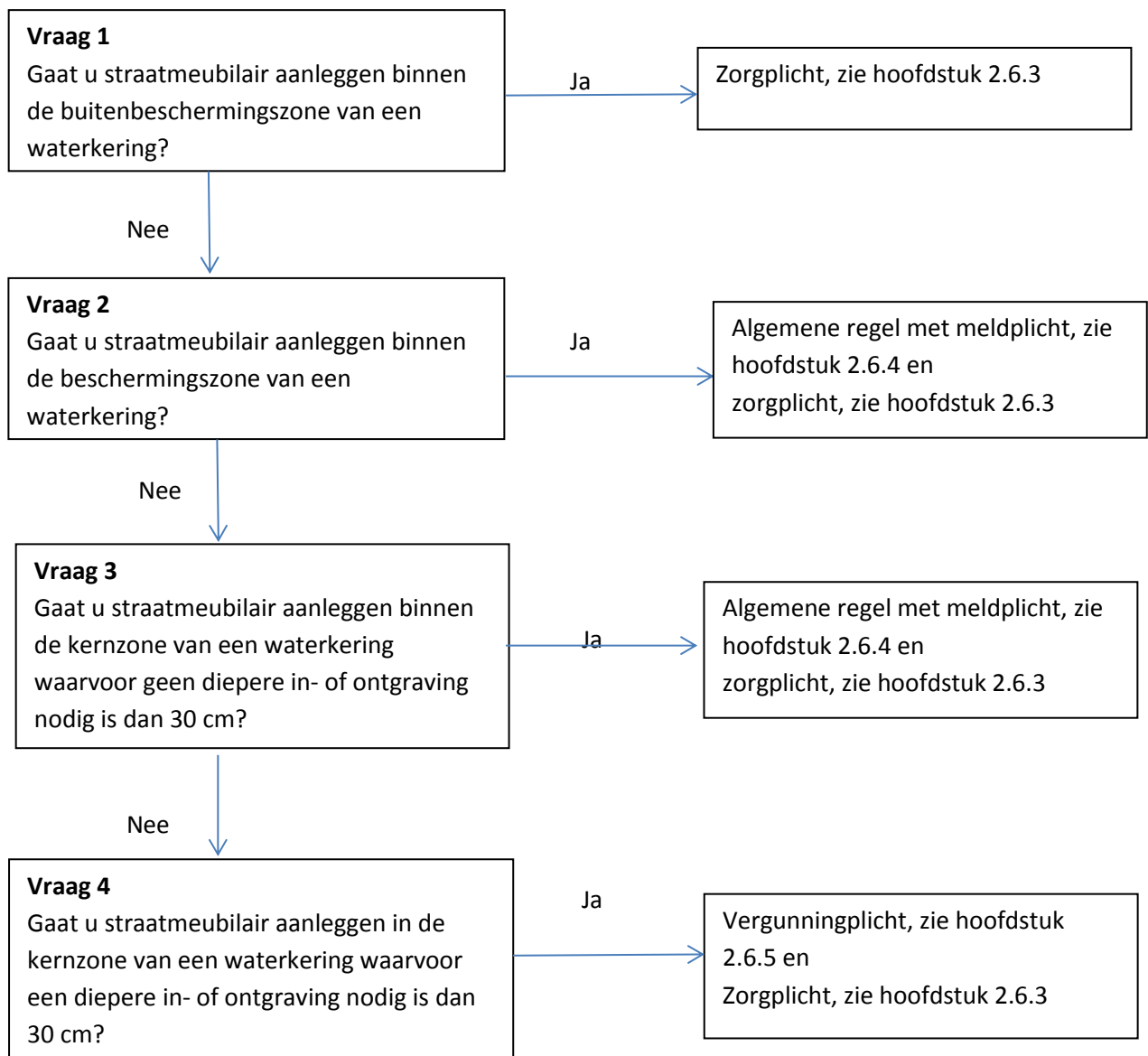
- Hoofdstuk 2.4 *Uitvoeringsregel kleine bouwwerken*
- Hoofdstuk 2.13 *Uitvoeringsregel ophogen*
- Hoofdstuk 2.16 *Uitvoeringsregel kabels*

Ook kan nog andere wet- en regelgeving van toepassing zijn (bijvoorbeeld gemeentelijke of landelijke regelgeving).

Het is aan de initiatiefnemer zelf om na te gaan of hij ook nog aan andere uitvoeringsregels en/of andere regelgeving moet voldoen.

Voor nadere informatie kunt u contact opnemen met team vergunningen en plantoetsing van het waterschap (vergunningen@waterschaplimburg.nl of telefonisch via 088 – 88 90 100).

2.6.2 Stroomschema straatmeubilair



Toelichting bij vraag 1

De buitenbeschermingszone behorende bij een waterkering is ingesteld met het oog op het beschermen van de stabiliteit en het functioneren van de waterkering. Gelet op de afstand van de buitenbeschermingszone tot de waterkering, gelden in deze zone geen specifieke beperkingen met betrekking tot het aanleggen van straatmeubilair.

Toelichting bij vraag 2

De beschermingszone behorende bij een waterkering is ingesteld met het oog op het beschermen van de stabiliteit en het functioneren van de waterkering. Gelet op de afstand van de beschermingszone tot de waterkering, kan in deze zone worden volstaan met het vaststellen van algemene voorschriften met betrekking tot het aanleggen van straatmeubilair. Deze algemene voorschriften zijn opgenomen in een algemene regel. In specifieke situaties kunnen door het

dagelijks bestuur via een maatwerkvoorschrift voorschriften worden gesteld in aanvulling op of in afwijking van de in de algemene regel opgenomen voorschriften.

Omdat het waterschap wil weten welke objecten worden geplaatst maakt een meldplicht deel uit van deze algemene regels.

Toelichting bij vraag 3

De kernzone vervult een cruciale functie voor enerzijds de stabiliteit van de waterkering en anderzijds voor de bereikbaarheid daarvan. Het behoud van een erosiebestendige ondergrond (gras) is in dat kader van het grootste belang. De aanleg van straatmeubilair waarvoor geen in- of ontgraving van meer dan 30 cm noodzakelijk is heeft slechts in beperkte mate negatieve effecten op de stabiliteit van de waterkering en op de erosiebestendigheid van de ondergrond.

Een goed bereikbare waterkering is van belang voor het kunnen beheren van de waterkering. De staat van de waterkering wordt regelmatig geïnspecteerd; een goede bereikbaarheid en zichtbaarheid is daarvoor een vereiste. Daarnaast is in geval van een (dreigende) calamiteuze situatie directe bereikbaarheid van de waterkering noodzakelijk om de staat van de waterkering tijdens (frequente) inspecties te kunnen waarnemen. In zo'n situatie kan ook het nodig zijn dat binnen zeer korte termijn voorzieningen en of maatregelen getroffen kunnen worden.

Het is met het oog op deze belangen dat het waterschap initiatieven voor de aanleg van straatmeubilair waarvoor geen diepere in- of ontgraving dan 30 cm nodig is, binnen de kernzone wil binden aan algemene voorschriften die in een algemene regel zijn opgenomen. In specifieke situaties kunnen door het dagelijks bestuur via een maatwerkvoorschrift voorschriften worden gesteld in aanvulling op of in afwijking van de in de algemene regel opgenomen voorschriften.

Omdat het waterschap wil weten welke objecten worden geplaatst maakt een meldplicht deel uit van deze algemene regels.

Toelichting bij vraag 4

De kernzone vervult een cruciale functie voor enerzijds de stabiliteit van de waterkering en anderzijds voor de bereikbaarheid daarvan. Het behoud van een erosiebestendige ondergrond (gras) is in dat kader van het grootste belang. De aanleg van straatmeubilair waarvoor een in- of ontgraving van meer dan 30 cm noodzakelijk is (bijvoorbeeld straatmeubilair waaraan kabels zijn verbonden, zoals straatverlichting, stoplichten e.d.) heeft negatieve effecten op de stabiliteit van de waterkering en op de erosiebestendigheid van de ondergrond.

Een goed bereikbare waterkering is van belang voor het kunnen beheren van de waterkering. De staat van de waterkering wordt regelmatig geïnspecteerd; een goede bereikbaarheid en zichtbaarheid is daarvoor een vereiste. Daarnaast is in geval van een (dreigende) calamiteuze situatie directe bereikbaarheid van de waterkering noodzakelijk om de staat van de waterkering tijdens (frequente) inspecties te kunnen waarnemen. In zo'n situatie kan ook het nodig zijn dat binnen zeer korte termijn voorzieningen en of maatregelen getroffen kunnen worden.

Het is met het oog op deze belangen dat het waterschap initiatieven voor de aanleg van straatmeubilair waarvoor een diepere in- of ontgraving dan 30 cm nodig is, binnen de kernzone per individueel geval wil kunnen beoordelen aan de hand van het vergunningenbeleid zoals opgenomen in de hier bij behorende beleidsregel.

De zorgplicht is ook van toepassing wanneer een vergunningplicht geldt.

2.6.3 Zorgplicht

De zorgplicht zoals bedoeld in artikel 3.1 van de Keur is altijd van toepassing op handelingen binnen het beheergebied van het waterschap. In het kader van deze uitvoeringsregel houdt de zorgplicht bijvoorbeeld in dat de stabiliteit en bereikbaarheid van de waterkering niet negatief beïnvloed mag worden. Een goede bereikbaarheid is van belang met het oog op enerzijds het (dagelijks) beheer van de waterkering en anderzijds op het zo nodig kunnen treffen van maatregelen en/of voorzieningen indien sprake is van een (dreigende) calamiteuze situatie.

Het is aan de initiatiefnemer om al datgene te doen of na te laten waardoor aan de zorgplicht wordt voldaan.

2.6.4 Algemene regel

In het stroomschema wordt verwezen naar één of meer algemene regels, zoals bedoeld in artikel 3.2 van de keur. Deze algemene regel(s) is (zijn) hieronder nader uitgewerkt.

In specifieke situaties kunnen door het dagelijks bestuur via een maatwerkvoorschrift voorschriften worden gesteld in aanvulling op of in afwijking van de in de algemene regel opgenomen voorschriften.

Naast de algemene regels is ook altijd de zorgplicht van toepassing.

Als u het stroomschema heeft doorlopen en u komt uit bij het vakje 'Algemene regel zonder meldplicht' of 'Algemene regel met meldplicht', dient u te voldoen aan de in de betreffende algemene regel uitgewerkte regelgeving.

2.6.4.1 Algemene regel met meldplicht

Artikel 1 Voorschriften

1. Er worden zonder voorafgaande goedkeuring van het dagelijks bestuur geen werkzaamheden in waterkeringen en bijbehorende beschermingszones uitgevoerd in de periode tussen 15 oktober en 15 maart.
2. Alle materialen die vrijkomen bij de werkzaamheden worden afgevoerd.
3. Het talud van de waterkering wordt niet gebruikt als opslagplaats voor materiaal of materieel.
4. De locatie van de te plaatsen objecten ten opzichte van andere objecten dient zodanig te zijn dat het beheer en onderhoud van de waterkering met gangbaar materieel niet wordt belemmerd.
5. De gaten die zijn ontstaan bij het verwijderen van het straatmeubilair worden met daarvoor geschikte grond gevuld. Aan dit voorschrift wordt in elk geval voldaan indien
 - voor het buitentalud: klei met erosiebestendigheid categorie 1, met een lutumpercentage tussen 25%-37%, wordt gebruikt, en
 - voor het binnentalud: klei met erosiebestendigheid categorie 2, met een lutumpercentage tussen 15%-25% wordt gebruikt.

U wordt geadviseerd vooraf met het team vergunningen en plantoetsing van het waterschap contact op te nemen indien u de gaten op een andere wijze wil vullen (vergunningen@waterschaplimburg.nl of telefonisch via 088 – 88 90 100). De aangevulde grond wordt ingezaaid met een graszaadmengsel type D1 in een hoeveelheid van 40 – 70 kg/ha.

Artikel 2 Meldplicht

Voor deze algemene regel geldt een meldplicht. Dit houdt in dat:

1. Ten minste 4 weken voorafgaand aan de werkzaamheden een melding wordt gedaan bij het waterschap.
2. De melding wordt bij voorkeur digitaal via het omgevingsloket, (zie hiervoor www.omgevingsloket.nl of www.waterschaplimburg.nl) bij het waterschap ingediend. De melding kan ook op papier rechtstreeks bij het waterschap worden ingediend. U kunt daarvoor contact opnemen met het team Vergunningen en Plantoetsing (vergunningen@waterschaplimburg.nl of telefonisch via 088 – 88 90 100).
3. Bij de melding wordt de in het meldingsformulier gevraagde informatie gevoegd.
4. Wijzigingen ten opzichte van de ingediende melding en daarbij gevoegde informatie worden zo spoedig mogelijk gemeld bij het waterschap (handhaving@waterschaplimburg.nl).

Toelichting bij artikel 1

In de periode tussen 15 oktober en 15 maart bestaat het grootste risico op hoog water. Om die reden kunnen in deze periode niet zonder meer werkzaamheden worden uitgevoerd in en bij waterkeringen. Indien het nodig is dat in deze periode werkzaamheden worden uitgevoerd, dan dient hiervoor vooraf door het dagelijks bestuur goedkeuring te worden verleend.

De overige voorschriften uit artikel 1 hebben met name betrekking op bescherming van de waterkering en de beschermingszone. Met het oog op het kunnen behouden van een goede erosiebestendige bodem na afronding van de werkzaamheden worden voorschriften gesteld voor het dichten van gaten en het inzaaien van aangevulde grond.

Toelichting bij artikel 2

Aan de hand van de bij de melding te verstrekken informatie kan het waterschap beoordelen of in de concrete situatie naast de in artikel 1 opgenomen voorschriften aanvullende of afwijkende voorschriften noodzakelijk zijn met het oog op de bescherming van de bereikbaarheid, de stabiliteit en het functioneren van de waterkering. Het waterschap kan via een maatwerkvoorschrift (zie artikel x van de Keur) aanvullende of afwijkende voorschriften voorschrijven. Om die reden is het dan ook van belang dat wijzigingen ten opzichte van de oorspronkelijk ingediende melding zo spoedig mogelijk aan het waterschap worden doorgegeven (vergunningen@waterschaplimburg.nl of telefonisch via 088 – 88 90 100).

2.6.5 Vergunningplicht

Als volgens het stroomschema een vergunningplicht geldt, dan mag de handeling niet zonder meer worden uitgevoerd en moet hiervoor op grond van artikel 3.3 van de Keur eerst een vergunning zijn verleend. In de betreffende hoofdstuk is aangegeven hoe een vergunning kan worden aangevraagd. De vergunning wordt bij voorkeur via het omgevingsloket (zie hiervoor www.omgevingsloket.nl of www.waterschaplimburg.nl) bij het waterschap aangevraagd. De vergunning kan ook rechtstreeks bij het waterschap worden aangevraagd. U kunt daarvoor contact opnemen met het team Vergunningen en Plantoetsing (vergunningen@waterschaplimburg.nl of telefonisch via 088 – 88 90 100).

Het afwegingskader waar vergunningaanvragen aan worden getoetst is na te lezen in het document “Beleidsregels bij de Keur van het Waterschap Limburg 2019”.

Indien u nog verdere vragen heeft, kunt u contact opnemen met het team Vergunningverlening & Plantoetsing van het waterschap (vergunningen@waterschaplimburg.nl of telefonisch via 088 – 88 90 100). U kunt daarvoor contact opnemen met het team Vergunningen en Plantoetsing (vergunningen@waterschaplimburg.nl of telefonisch via 088 – 88 90 100).

2.7 Uitvoeringsregel *aanleg of uitbreiding van een kelder in/bij bestaand bouwwerk*

2.7.1 Inleiding en doel

In deze uitvoeringsregel staat het aanleggen of uitbreiden van een kelder in een bestaand bouwwerk bij een waterkering centraal. Het aanleggen of uitbreiden van een kelder in een bouwwerk in een waterkering en binnen de zones behorende bij een waterkering is niet zonder meer toegestaan. Dit omdat de stabiliteit en bereikbaarheid van een waterkering als gevolg van de realisering negatief beïnvloed kan worden. Om deze reden zijn er regels opgesteld voor het aanleggen of uitbreiden van een kelder in een bestaand bouwwerk in een waterkering en binnen de zones behorende tot een waterkering.

Deze regelgeving is van toepassing op alle bij de waterkering behorende zones (kernzone, beschermingszone, buitenbeschermingszone, profiel van vrije ruimte). Als u van plan bent om straatmeubilair aan te leggen bij een waterkering, doorloop dan het stroomschema in dit hoofdstuk. U ziet dan of de handeling is toegestaan en welke regels van toepassing zijn.

Definities

Waterkering: waterkering zoals opgenomen op de legger. Het betreft zowel de dijklichamen (groene keringen), harde keringen (muren), demontabele keringen, gecombineerde keringen (groen en hard) en hoge gronden.

Bouwwerk: elke constructie van enige omvang van hout, steen, metaal of ander materiaal, die op de plaats van bestemming hetzij direct of indirect met de grond verbonden is, hetzij direct of indirect steun vindt in of op de grond, bedoeld om ter plaatse te functioneren.

Stroomschema

De stroomschema's zijn opgebouwd uit een aantal vragen (criteria). De vragen in de stroomschema's zijn nader toegelicht in een toelichting. Als het stroomschema doorlopen is, resulteert dat in een bepaalde uitkomst. Deze uitkomst kan zijn:

- zorgplicht;
- vergunningplicht en zorgplicht.

Deze uitkomsten zijn in de uitvoeringsregels nader toegelicht en uitgewerkt in regelgeving die van toepassing is. Als u een handeling gaat uitvoeren, dient u de voorschriften en regelgeving die in de betreffende uitvoeringsregels zijn uitgewerkt na te leven.

Aanvullende regelgeving

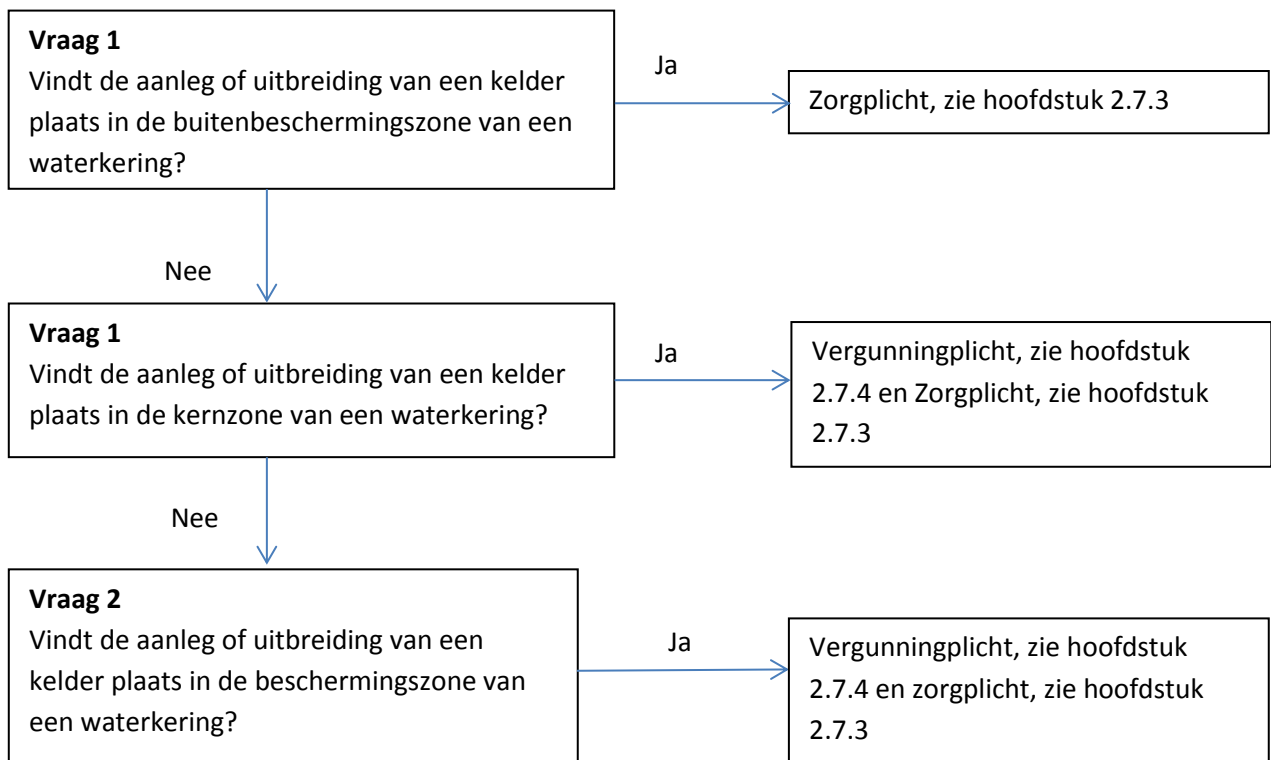
Naast de regels die in dit hoofdstuk zijn opgenomen kunnen er ook nog andere regels van toepassing zijn. Ook die regels moeten dan worden opgevolgd. Zo kan bijvoorbeeld de volgende regelgeving van toepassing zijn:

- Hoofdstuk 2.16 *Uitvoeringsregel kabels*
- Hoofdstuk 3.2 *Uitvoeringsregel onttrekken van grondwater t.b.v. bronbemaling*
- Hoofdstuk 1.1 *Uitvoeringsregel lozen in een oppervlaktewater*

Het is aan de initiatiefnemer zelf om na te gaan of hij ook nog aan andere uitvoeringsregels en/of andere regelgeving (bijv. gemeentelijke regelgeving) moet voldoen.

Voor nadere informatie kunt u contact opnemen met team vergunningen en plantoetsing van het waterschap (vergunningen@waterschaplimburg.nl of telefonisch via 088 – 88 90 100).

2.7.2 Stroomschema: aanleg of uitbreiding van een kelder in een bestaand bouwwerk



Toelichting bij vraag 1

De buitenbeschermingszone behorende bij een waterkering is ingesteld met het oog op het beschermen van de stabiliteit en het functioneren van de waterkering. Gelet op de afstand van de buitenbeschermingszone tot de waterkering, gelden in deze zone geen specifieke beperkingen met betrekking tot het aanleggen of uitbreiden van een bestaand bouwwerk met een kelder.

Toelichting bij vraag 2 en 3

Het aanleggen of uitbreiden van een kelder in een bouwwerk dat is gelegen binnen de kernzone of de beschermingszone van een waterkering kan gevolgen hebben voor de stabiliteit en het functioneren van de waterkering. Dit zal per concrete situatie moeten worden beoordeeld. Om die reden is het verboden een kelder aan te leggen of uit te breiden in een bouwwerk dat is gelegen binnen de kernzone of beschermingszone van een waterkering.

Het is met het oog op deze belangen dat het waterschap initiatieven voor de aanleg en uitbreiding van een kelder binnen de kernzone per individueel geval wil kunnen beoordelen aan de hand van het vergunningenbeleid zoals opgenomen in de hier bij behorende beleidsregel.

De zorgplicht is ook van toepassing wanneer een vergunningplicht geldt.

2.7.3 Zorgplicht

De zorgplicht zoals bedoeld in artikel 3.1 van de Keur is altijd van toepassing op handelingen binnen het beheergebied van het waterschap. In het kader van deze uitvoeringsregel houdt de zorgplicht bijvoorbeeld in dat de werkzaamheden op een zodanige wijze worden uitgevoerd dat de stabiliteit en het functioneren van de waterkering niet in gevaar wordt gebracht. Daarnaast dient de waterkering bereikbaar te blijven tijdens de uitvoering van de werkzaamheden. Inspectie en onderhoud van de waterkering mag niet worden belemmerd.

Het is aan de initiatiefnemer om al datgene te doen of na te laten waardoor aan de zorgplicht wordt voldaan.

2.7.4 Vergunningplicht

Als volgens het stroomschema een vergunningplicht geldt, dan mag de handeling niet zonder meer worden uitgevoerd en moet hiervoor op grond van artikel 3.3 van de Keur eerst een vergunning zijn verleend. In de betreffende hoofdstuk is aangegeven hoe een vergunning kan worden aangevraagd. De vergunning wordt bij voorkeur via het omgevingsloket (zie hiervoor www.omgevingsloket.nl of www.waterschaplimburg.nl) bij het waterschap aangevraagd. De vergunning kan ook rechtstreeks bij het waterschap worden aangevraagd. U kunt daarvoor contact opnemen met het team Vergunningen en Plantoetsing (vergunningen@waterschaplimburg.nl of telefonisch via 088 – 88 90 100).

Het afwegingskader waar vergunningaanvragen aan worden getoetst is na te lezen in het document “Beleidsregels bij de Keur van het Waterschap Limburg 2019”.

Indien u nog verdere vragen heeft, kunt u contact opnemen met het team Vergunningverlening & Plantoetsing van het waterschap (vergunningen@waterschaplimburg.nl of telefonisch via 088 – 88 90 100). U kunt daarvoor contact opnemen met het team Vergunningen en Plantoetsing (vergunningen@waterschaplimburg.nl of telefonisch via 088 – 88 90 100).

2.8 Uitvoeringsregel verwijderen van een bouwwerk

2.8.1 Inleiding en doel

In deze uitvoeringsregel staat het verwijderen van een bouwwerk bij een waterkering centraal. Het verwijderen van een bouwwerk in een waterkering en binnen de zones behorende tot een waterkering is niet zonder meer toegestaan. Dit omdat de stabiliteit en bereikbaarheid van een waterkering als gevolg van de realisering negatief beïnvloed kan worden. Om deze reden zijn er regels opgesteld voor het verwijderen van een bouwwerk in een waterkering en binnen de zones behorende tot een waterkering.

Deze regelgeving is van toepassing op alle bij de waterkering behorende zones (kernzone, beschermingszone, buitenbeschermingszone, profiel van vrije ruimte). Als u van plan bent om straatmeubilair aan te leggen bij een waterkering, doorloop dan het stroomschema in dit hoofdstuk. U ziet dan of de handeling is toegestaan en welke regels van toepassing zijn.

Definities

Waterkering: waterkering zoals opgenomen op de legger. Het betreft zowel de dijklichamen (groene keringen), harde keringen (muren), demontabele keringen, gecombineerde keringen (groen en hard) en hoge gronden.

Bouwwerk: elke constructie van enige omvang van hout, steen, metaal of ander materiaal, die op de plaats van bestemming hetzij direct of indirect met de grond verbonden is, hetzij direct of indirect steun vindt in of op de grond, bedoeld om ter plaatse te functioneren.

Verwijderen: tot oorspronkelijk ontgravingsniveau

Diepe fundering: fundering diepere dan 30 cm beneden maaiveld, inclusief funderingspalen aanwezig tussen ankerstangen van de waterkering.

Stroomschema

De stroomschema's zijn opgebouwd uit een aantal vragen (criteria). De vragen in de stroomschema's zijn nader toegelicht in een toelichting. Als het stroomschema doorlopen is, resulteert dat in een bepaalde uitkomst. Deze uitkomst kan zijn:

- zorgplicht;
- algemene regel met meldplicht en zorgplicht;
- vergunningplicht en zorgplicht.

Deze uitkomsten zijn in de uitvoeringsregels nader toegelicht en uitgewerkt in regelgeving die van toepassing is. Als u een handeling gaat uitvoeren, dient u de voorschriften en regelgeving die in de betreffende uitvoeringsregels zijn uitgewerkt na te leven.

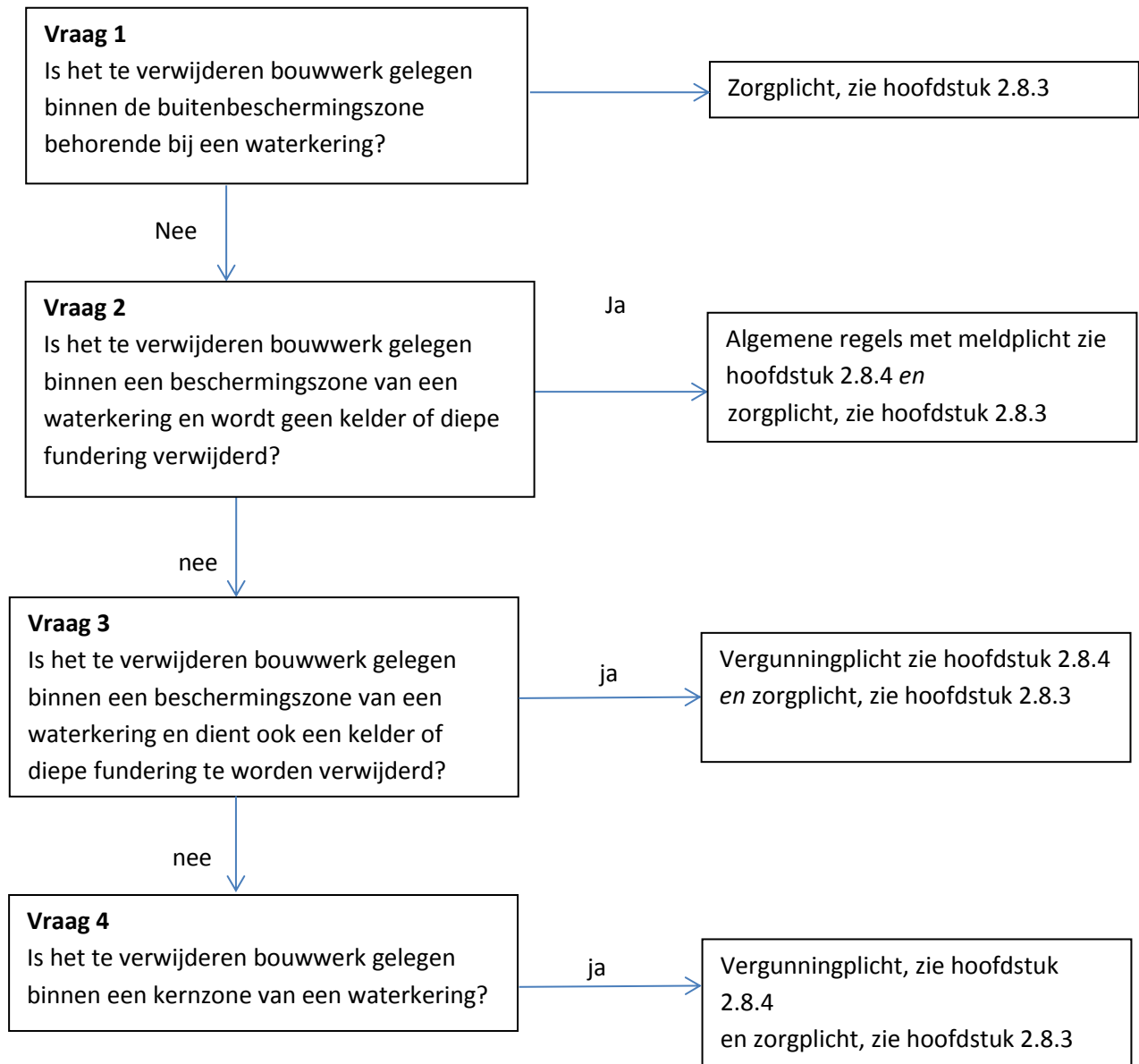
Aanvullende regelgeving

Naast de regels die in dit hoofdstuk zijn opgenomen kunnen er ook nog andere regels van toepassing zijn. Ook die regels moeten dan worden opgevolgd.

Het is aan de initiatiefnemer zelf om na te gaan of hij ook nog aan andere uitvoeringsregels en/of andere regelgeving moet voldoen.

Voor nadere informatie kunt u contact opnemen met team vergunningen en plantoetsing van het waterschap (vergunningen@waterschaplimburg.nl) of telefonisch via 088 – 88 90 100).

2.8.2 Stroomschema verwijderen van een bouwwerk



Toelichting bij vraag 1

De buitenbeschermingszone behorende bij een waterkering is ingesteld met het oog op het beschermen van de stabiliteit en het functioneren van de waterkering. Gelet op de afstand van de buitenbeschermingszone tot de waterkering, gelden in deze zone geen specifieke beperkingen met betrekking tot het verwijderen van een bouwwerk. Wel dient bij het verwijderen van een bouwwerk acht geslagen te worden op het gegeven dat in de omgeving van de werkzaamheden een primaire waterkering is gelegen. Vandaar dat bij het verwijderen van een bouwwerk de zorgplicht in acht genomen moet worden.

Toelichting bij vraag 2

De beschermingszone behorende bij een waterkering is ingesteld met het oog op het beschermen van de stabiliteit en het functioneren van de waterkering. Gelet op de afstand van de beschermingszone tot de waterkering, kan in deze zone worden volstaan met het vaststellen van

algemene voorschriften met betrekking tot het verwijderen van een bouwwerk. Deze algemene voorschriften zijn opgenomen in een algemene regel. Een meldplicht maakt deel uit van de voorschriften.

In specifieke situaties kunnen door het dagelijks bestuur via een maatwerkvoorschrift voorschriften worden gesteld in aanvulling op of in afwijking van de in de algemene regel opgenomen voorschriften.

Toelichting bij vraag 3

De beschermingszone behorende bij een waterkering is ingesteld met het oog op het beschermen van de stabiliteit en het functioneren van de waterkering. Gelet op de afstand van de beschermingszone tot de waterkering en gelet op de omvang van de benodigde ontgraving bij het verwijderen van een kelder als onderdeel van het te verwijderen bouwwerk, is een individuele beoordeling van het initiatief vereist met het oog op de te beschermen belangen (stabiliteit en functioneren van de waterkering). Het is met het oog op deze belangen dat het waterschap initiatieven voor het verwijderen van een bouwwerk, inclusief kelder, binnen de beschermingszone per individueel geval wil kunnen beoordelen aan de hand van het vergunningenbeleid zoals opgenomen in de hier bij behorende beleidsregel. Het is zonder verboden zonder voorafgaande vergunning deze activiteit uit te voeren.

De zorgplicht is ook van toepassing wanneer een vergunningplicht geldt.

Toelichting bij vraag 4

Het verwijderen van een bouwwerk dat is gelegen binnen de kernzone van een waterkering kan gevolgen hebben voor de stabiliteit en het functioneren van de waterkering. Dit zal per concrete situatie moeten worden beoordeeld. Het is met het oog op deze belangen dat het waterschap initiatieven voor het verwijderen van een bouwwerk binnen de kernzone per individueel geval wil kunnen beoordelen aan de hand van het vergunningenbeleid zoals opgenomen in de hier bij behorende beleidsregel. Het is zonder verboden zonder voorafgaande vergunning deze activiteit uit te voeren.

De zorgplicht is ook van toepassing wanneer een vergunningplicht geldt.

2.8.3 Zorgplicht

De zorgplicht zoals bedoeld in artikel 3.1 van de Keur is altijd van toepassing op handelingen binnen het beheergebied van het waterschap. In het kader van deze uitvoeringsregel houdt de zorgplicht bijvoorbeeld in dat de werkzaamheden op een zodanige wijze worden uitgevoerd dat de stabiliteit en het functioneren van de waterkering niet in gevaar wordt gebracht. Daarnaast dient de waterkering bereikbaar te blijven tijdens de uitvoering van de werkzaamheden. Inspectie en onderhoud van de waterkering mag niet worden belemmerd.

Het is aan de initiatiefnemer om al datgene te doen of na te laten waardoor aan de zorgplicht wordt voldaan.

2.8.4 Algemene regel

In het stroomschema wordt verwezen naar één of meer algemene regels, zoals bedoeld in artikel 2.2 van de keur. Deze algemene regel(s) is (zijn) hieronder nader uitgewerkt.

In specifieke situaties kunnen door het dagelijks bestuur via een maatwerkvoorschrift voorschriften worden gesteld in aanvulling op of in afwijking van de in de algemene regel opgenomen voorschriften.

Naast de algemene regels is ook altijd de zorgplicht van toepassing.

Als u het stroomschema heeft doorlopen en u komt uit bij het vakje 'Algemene regel zonder meldplicht' of 'Algemene regel met meldplicht', dient u te voldoen aan de in de betreffende algemene regel uitgewerkte regelgeving.

2.8.4.1 Algemene regel met meldplicht

Als volgens het stroomschema deze algemene regel van toepassing is, moet de initiatiefnemer bij het uitvoeren van de handeling voldoen aan de volgende voorschriften.

Artikel 1 Voorschriften

Nog in te vullen.

Artikel 2

Nog in te vullen.

Artikel 3 Meldplicht

Voor deze algemene regel geldt een meldplicht. Dit houdt in dat:

1. Ten minste 4 weken voorafgaand aan de werkzaamheden een melding wordt gedaan bij het waterschap.
2. De melding wordt bij voorkeur digitaal via het omgevingsloket, (zie hiervoor www.omgevingsloket.nl of www.waterschaplimburg.nl) bij het waterschap ingediend. De melding kan ook op papier rechtstreeks bij het waterschap worden ingediend. U kunt daarvoor contact opnemen met het team Vergunningen en Plantoetsing (vergunningen@waterschaplimburg.nl of telefonisch via 088 – 88 90 100).
3. Bij de melding wordt de in het meldingsformulier gevraagde informatie gevoegd.
4. Wijzigingen ten opzichte van de ingediende melding en daarbij gevoegde informatie worden zo spoedig mogelijk gemeld bij het waterschap (handhaving@waterschaplimburg.nl).

Toelichting bij artikel 1

Toelichting bij artikel 2

Toelichting bij artikel 3

Aan de hand van de bij de melding te verstrekken informatie kan het waterschap beoordelen of in de concrete situatie naast de in artikel 1 opgenomen voorschriften aanvullende of afwijkende voorschriften noodzakelijk zijn met het oog op de bescherming van de bereikbaarheid, de stabiliteit en het functioneren van de waterkering. Het waterschap kan via een maatwerkvoorschrift (zie artikel 3.2 van de keur) aanvullende of afwijkende voorschriften voorschrijven. Om die reden is het dan ook van belang dat wijzigingen ten opzichte van de oorspronkelijk ingediende melding zo spoedig mogelijk aan het waterschap worden doorgegeven vergunningen@waterschaplimburg.nl of telefonisch via 088 – 88 90 100).

2.8.5 Vergunningplicht

Als volgens het stroomschema een vergunningplicht geldt, dan mag de handeling niet zonder meer worden uitgevoerd en moet hiervoor op grond van artikel 3.3 van de Keur eerst een vergunning zijn verleend. In de betreffende paragraaf is aangegeven hoe een vergunning kan worden aangevraagd. De vergunning wordt bij voorkeur via het omgevingsloket (zie hiervoor www.omgevingsloket.nl of www.waterschaplimburg.nl) bij het waterschap aangevraagd. De vergunning kan ook rechtstreeks bij het waterschap worden aangevraagd. U kunt daarvoor contact opnemen met het team Vergunningen en Plantoetsing (vergunningen@waterschaplimburg.nl of telefonisch via 088 – 88 90 100).

Het afwegingskader waar vergunningaanvragen aan worden getoetst is na te lezen in het document “Beleidsregels bij de Keur van het Waterschap Limburg 2019”.

Indien u nog verdere vragen heeft, kunt u contact opnemen met het team Vergunningverlening & Plantoetsing van het waterschap (vergunningen@waterschaplimburg.nl of telefonisch via 088 – 88 90 100). U kunt daarvoor contact opnemen met het team Vergunningen en Plantoetsing (vergunningen@waterschaplimburg.nl of telefonisch via 088 – 88 90 100).

2.9 Uitvoeringsregel grondmechanisch onderzoek

2.9.1 Inleiding en doel

In deze uitvoeringsregel staat het uitvoeren van grondmechanisch onderzoek bij een waterkering centraal. Het uitvoeren van grondmechanisch onderzoek in een waterkering en binnen de zones behorende tot een waterkering is niet zonder meer toegestaan. Dit omdat de stabiliteit van een waterkering als gevolg van deze onderzoeken negatief beïnvloed kan worden. Om deze reden zijn er regels opgesteld voor het uitvoeren van grondmechanisch onderzoek in een waterkering en binnen de zones behorende tot een waterkering.

Deze regelgeving is van toepassing op alle bij de waterkering behorende zones (kernzone, beschermingszone, buitenbeschermingszone, profiel van vrije ruimte). Als u van plan bent om grondmechanisch onderzoek uit te voeren bij een waterkering, doorloop dan het stroomschema in dit hoofdstuk. U ziet dan of de handeling is toegestaan en welke regels van toepassing zijn.

Definities

Waterkering: waterkering zoals opgenomen op de legger. Het betreft zowel de dijklichamen (groene keringen), harde keringen (muren), demontabele keringen, gecombineerde keringen (groen en hard) en hoge gronden.

Grondmechanisch onderzoek: alle soorten onderzoek waarbij sonderingen/boringen worden uitgevoerd of grond wordt ontgraven. Hieronder vallen in ieder geval ook het uitvoeren van sonderingen/boringen, het plaatsen van peilbuizen, het graven van proefsleuven en het uitvoeren van explosievenonderzoek.

Stroomschema

De stroomschema's zijn opgebouwd uit een aantal vragen (criteria). De vragen in de stroomschema's zijn nader toegelicht in een toelichting. Als het stroomschema doorlopen is, resulteert dat in een bepaalde uitkomst. Deze uitkomst kan zijn:

- zorgplicht;
- algemene regel met meldplicht en zorgplicht;
- Vergunningplicht en zorgplicht.

Deze uitkomsten zijn in de uitvoeringsregels nader toegelicht en uitgewerkt in regelgeving die van toepassing is. Als u een handeling gaat uitvoeren, dient u de voorschriften en regelgeving die in de betreffende uitvoeringsregels zijn uitgewerkt na te leven.

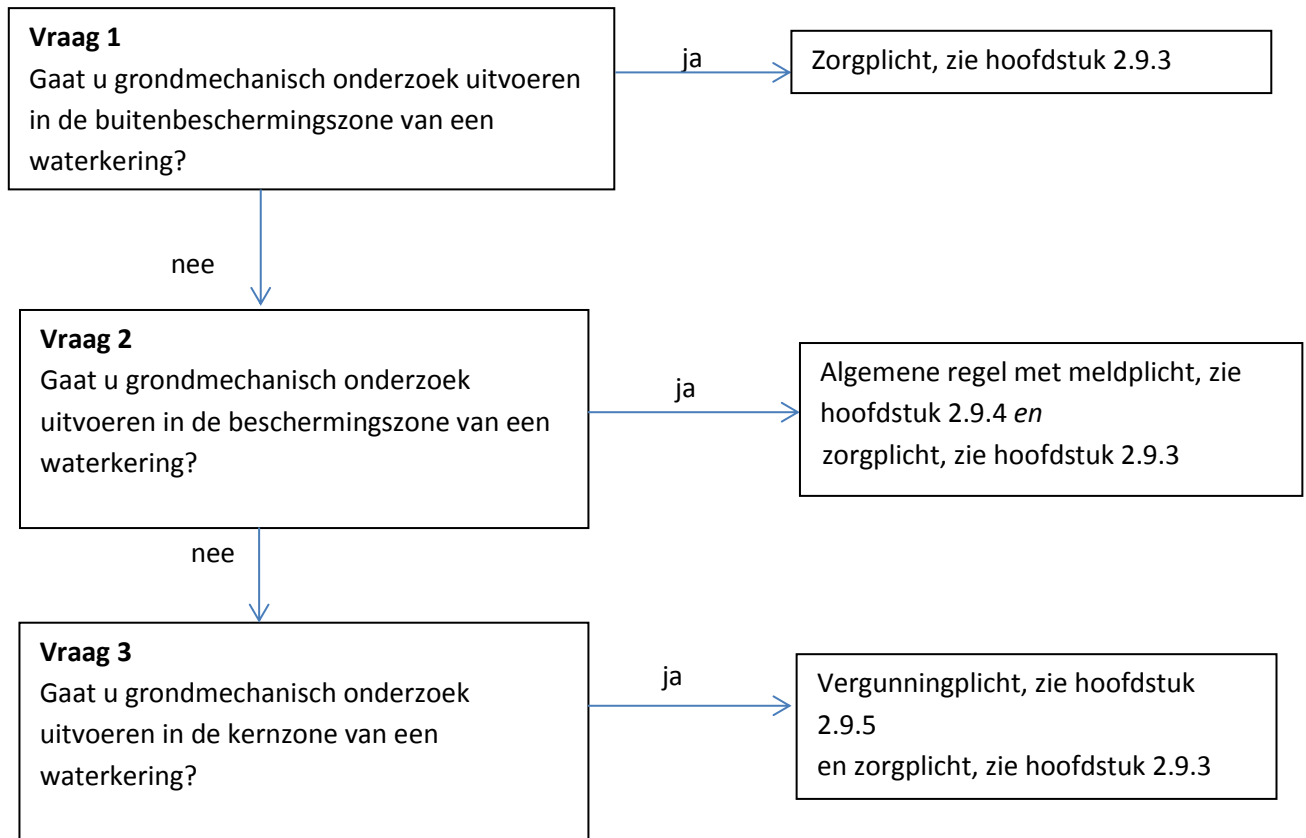
Aanvullende regelgeving

Naast de regels die in dit hoofdstuk zijn opgenomen kunnen er ook nog andere regels van toepassing zijn. Ook die regels moeten dan worden opgevolgd.

Het is aan de initiatiefnemer zelf om na te gaan of hij ook nog aan andere uitvoeringsregels en/of andere regelgeving (bijv. gemeentelijke regelgeving) moet voldoen.

Voor nadere informatie kunt u contact opnemen met team vergunningen en plantoetsing van het waterschap (vergunningen@waterschaplimburg.nl of telefonisch via 088 – 88 90 100).

2.9.2 Stroomschema grondmechanisch onderzoek



Toelichting bij vraag 1

Uitvoering van grondmechanisch onderzoek in de buitenbeschermingszone van een waterkering heeft in het algemeen geen gevolgen voor de stabiliteit en het functioneren van een waterkering vanwege de afstand van de buitenbeschermingszone tot de waterkering. Wel dient bij het uitvoeren van grondmechanisch onderzoek acht geslagen te worden op het gegeven dat in de omgeving van de werkzaamheden een primaire waterkering is gelegen. Vandaar dat bij het uitvoeren van grondmechanisch onderzoek de zorgplicht in acht genomen moet worden.

Toelichting bij vraag 2

Uitvoering van grondmechanisch onderzoek in de beschermingszone van de waterkering kan een effect hebben op de stabiliteit en het functioneren van de waterkering. Door het verbinden van algemene voorschriften aan het uitvoeren van grondmechanisch onderzoek in de beschermingszone van een waterkering kan het negatieve effect ervan in zijn algemeenheid voldoende beheerst worden. Uitvoering van grondmechanisch onderzoek in de beschermingszone van een waterkering dient voorafgaande aan de uitvoering te worden gemeld bij het waterschap. Op deze wijze is het waterschap op de hoogte van de beoogde werkzaamheden en kunnen zo nodig via maatwerkvoorschrift aanvullende of afwijkende voorschriften worden gesteld wanneer dat in de concrete situatie is vereist met het oog op de stabiliteit en het functioneren van de waterkering.

Toelichting bij vraag 3

Uitvoering van grondmechanisch onderzoek in de kernzone van de waterkering kan een significant effect hebben op de stabiliteit en het functioneren van de waterkering. Elk grondmechanisch onderzoek dient individueel beoordeeld te kunnen worden met het oog op genoemd belang. Het is met het oog op deze belangen dat het waterschap initiatieven voor uitvoering van grondmechanisch onderzoek in de kernzone van een waterkering per individueel geval wil kunnen beoordelen aan de hand van het vergunningenbeleid zoals opgenomen in de hier bij behorende beleidsregel. Het is zonder verboden zonder voorafgaande vergunning deze activiteit uit te voeren.

De zorgplicht is ook van toepassing wanneer een vergunningplicht geldt.

2.9.3 Zorgplicht

De zorgplicht zoals bedoeld in artikel 3.1 van de Keur is altijd van toepassing op handelingen binnen het beheergebied van het waterschap. In het kader van deze uitvoeringsregel houdt de zorgplicht bijvoorbeeld in dat de werkzaamheden op een zodanige wijze worden uitgevoerd dat schade aan de waterkering wordt vermeden.

Het is aan de initiatiefnemer om al datgene te doen of na te laten waardoor aan de zorgplicht wordt voldaan.

2.9.4 Algemene regel

In het stroomschema wordt verwezen naar één of meer algemene regels, zoals bedoeld in artikel 2.2 van de keur. Deze algemene regel(s) is (zijn) hieronder nader uitgewerkt.

In specifieke situaties kunnen door het dagelijks bestuur via een maatwerkvoorschrift voorschriften worden gesteld in aanvulling op of in afwijking van de in de algemene regel opgenomen voorschriften.

Naast de algemene regels is ook altijd de zorgplicht van toepassing.

Als u het stroomschema heeft doorlopen en u komt uit bij het vakje 'Algemene regel zonder meldplicht' of 'Algemene regel met meldplicht', dient u te voldoen aan de in de betreffende algemene regel uitgewerkte regelgeving.

2.4.1 Algemene regel met meldplicht

Als volgens het stroomschema deze algemene regel van toepassing is, moet de initiatiefnemer bij het uitvoeren van de handeling voldoen aan de volgende voorschriften.

Artikel 1 Voorschriften

1. Vult gaten die zijn ontstaan door de werkzaamheden direct volledig aan met zwelklei of bentoniet voor een blijvend waterdichte afdichting;
2. Steekt voorafgaand aan de werkzaamheden de graszoden (minimaal 10 cm diep) uit en plaatst deze na uitvoering van de werkzaamheden terug.

Artikel 2 Meldplicht

Voor deze algemene regel geldt een meldplicht. Dit houdt in dat:

1. Ten minste 4 weken voorafgaand aan de werkzaamheden een melding wordt gedaan bij het waterschap.

2. De melding wordt bij voorkeur digitaal via het omgevingsloket, (zie hiervoor www.omgevingsloket.nl of www.waterschaplimburg.nl) bij het waterschap ingediend. De melding kan ook op papier rechtstreeks bij het waterschap worden ingediend. U kunt daarvoor contact opnemen met het team Vergunningen en Plantoetsing (vergunningen@waterschaplimburg.nl of telefonisch via 088 – 88 90 100).
3. Bij de melding wordt de in het meldingsformulier gevraagde informatie gevoegd.
4. Wijzigingen ten opzichte van de ingediende melding en daarbij gevoegde informatie worden zo spoedig mogelijk gemeld bij het waterschap (handhaving@waterschaplimburg.nl).

Toelichting bij artikel 1

De in artikel 1 opgenomen voorschriften zijn gericht op het behoud van de erosiebeschermende ondergrond en op het voorkomen van schade aan de waterkering .

Toelichting bij artikel 2

Aan de hand van de bij de melding te verstrekken informatie kan het waterschap beoordelen of in de concrete situatie naast de in artikel 1 opgenomen voorschriften aanvullende of afwijkende voorschriften noodzakelijk zijn met het oog op de bescherming van de bereikbaarheid, de stabiliteit en het functioneren van de waterkering. Het waterschap kan via een maatwerkvoorschrift (zie artikel 3.2 van de Keur) aanvullende of afwijkende voorschriften voorschrijven. Om die reden is het dan ook van belang dat wijzigingen ten opzichte van de oorspronkelijk ingediende melding zo spoedig mogelijk aan het waterschap worden doorgegeven (vergunningen@waterschaplimburg.nl of telefonisch via 088 – 88 90 100).

2.9.5 Vergunningplicht

Als volgens het stroomschema een vergunningplicht geldt, dan mag de handeling niet zonder meer worden uitgevoerd en moet hiervoor op grond van artikel 3.3 van de Keur eerst een vergunning zijn verleend. In de betreffende hoofdstuk is aangegeven hoe een vergunning kan worden aangevraagd. De vergunning wordt bij voorkeur via het omgevingsloket (zie hiervoor www.omgevingsloket.nl of www.waterschaplimburg.nl) bij het waterschap aangevraagd. De vergunning kan ook rechtstreeks bij het waterschap worden aangevraagd. U kunt daarvoor contact opnemen met het team Vergunningen en Plantoetsing (vergunningen@waterschaplimburg.nl of telefonisch via 088 – 88 90 100).

Het afwegingskader waar vergunningaanvragen aan worden getoetst is na te lezen in het document “Beleidsregels bij de Keur van het Waterschap Limburg 2019”.

Indien u nog verdere vragen heeft, kunt u contact opnemen met het team Vergunningverlening & Plantoetsing van het waterschap (vergunningen@waterschaplimburg.nl of telefonisch via 088 – 88 90 100). U kunt daarvoor contact opnemen met het team Vergunningen en Plantoetsing (vergunningen@waterschaplimburg.nl of telefonisch via 088 – 88 90 100).

2.10 Uitvoeringsregel aanleg bodemenergiesysteem

2.10.1 Inleiding en doel

In deze uitvoeringsregel staat de aanleg van een bodemenergiesysteem bij een waterkering centraal. Het aanleggen en het hebben van een bodemenergiesysteem binnen de zones behorende tot een waterkering is niet zonder meer toegestaan. Dit omdat de stabiliteit van een waterkering als gevolg van de aanleg en aanwezigheid van een bodemenergiesysteem in gevaar kan komen. Om die reden zijn er regels opgesteld voor het aanleggen van een bodemenergiesysteem binnen de zones behorende tot een waterkering.

Deze regelgeving is van toepassing op alle bij de waterkering behorende zones (kernzone, beschermingszone, buitenbeschermingszone, profiel van vrije ruimte). Als u van plan bent om een bodemenergiesysteem aan te gaan leggen bij een waterkering, doorloop dan het stroomschema in dit hoofdstuk. U ziet dan of de handeling is toegestaan en welke regels van toepassing zijn.

Als een bodemenergiesysteem al aanwezig is en als deze al is vergund bij het waterschap, dan hoeft u niet opnieuw een vergunning aan te vragen.

Definities

Aanleggen: dit omvat tevens het hebben en het wijzigen van een bodemenergiesysteem.

Waterkering: waterkering zoals opgenomen op de legger. Het betreft zowel de dijklichamen (groene keringen), harde keringen (muren), demontabele keringen, gecombineerde keringen (groen en hard) en hoge gronden.

Bodemenergiesysteem: installatie waarmee gebruik wordt gemaakt van de bodem voor de levering van warmte of koude voor de verwarming of koeling van ruimten in bouwwerken.

Stroomschema

De stroomschema's zijn opgebouwd uit een aantal vragen (criteria). De vragen in de stroomschema's zijn nader toegelicht in een toelichting. Als het stroomschema doorlopen is, resulteert dat in een bepaalde uitkomst. Deze uitkomst kan zijn:

- zorgplicht;
- vergunningplicht en zorgplicht.

Deze uitkomsten zijn in de uitvoeringsregels nader toegelicht en uitgewerkt in regelgeving die van toepassing is. Als u een handeling gaat uitvoeren, dient u de voorschriften en regelgeving die in de betreffende uitvoeringsregels zijn uitgewerkt na te leven.

Aanvullende regelgeving

Naast de regels die in dit hoofdstuk zijn opgenomen kunnen er ook nog andere regels van toepassing zijn. Ook die regels moeten dan worden opgevolgd. Zo kan bijvoorbeeld de volgende regelgeving van toepassing zijn:

Hoofdstuk 2.5 *Uitvoeringsregel bouwwerken*

Hoofdstuk 2.15 *Uitvoeringsregel leidingen*

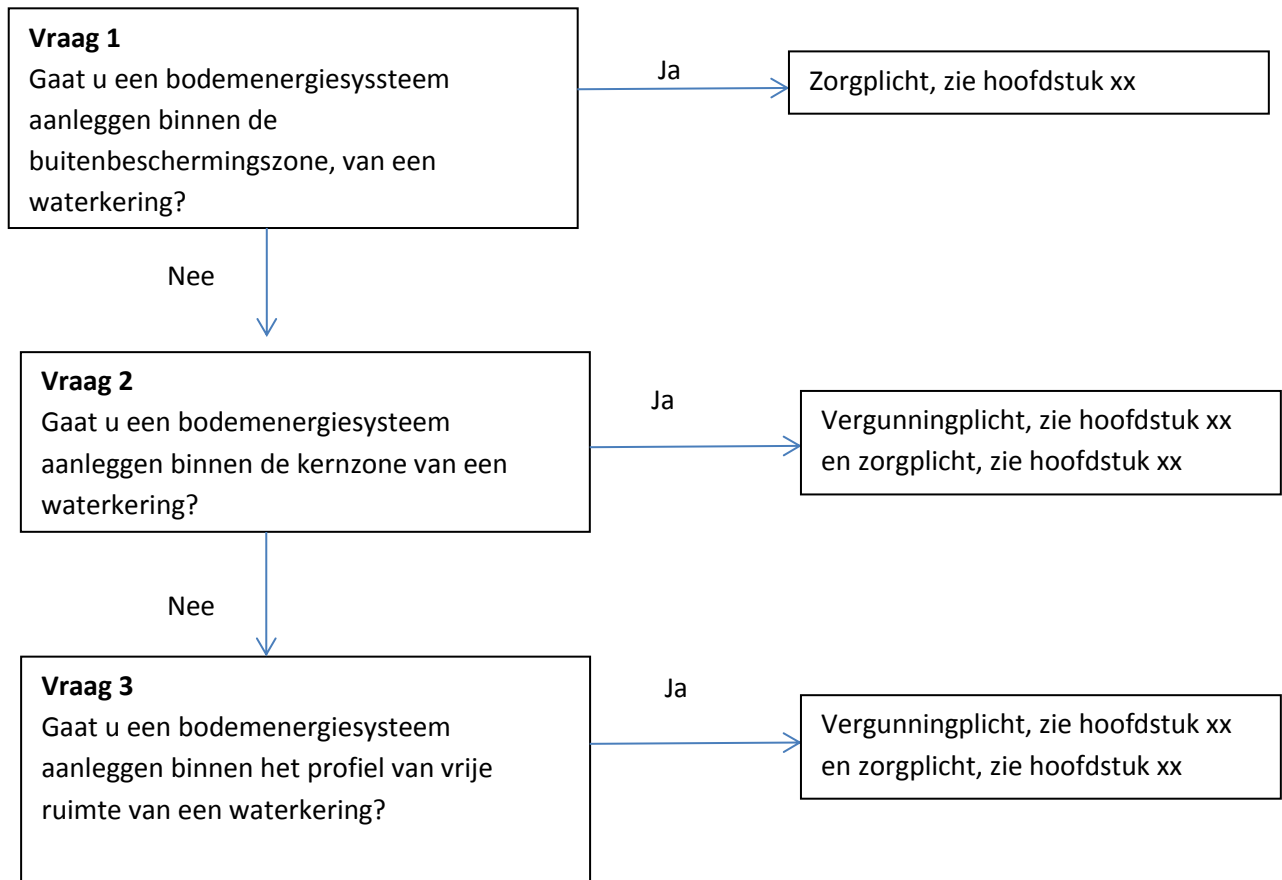
Hoofdstuk 2.16 *Uitvoeringsregel kabels*

Ook kan nog andere wet- en regelgeving van toepassing zijn (bijvoorbeeld gemeentelijke of landelijke regelgeving).

Het is aan de initiatiefnemer zelf om na te gaan of hij ook nog aan andere uitvoeringsregels en/of andere regelgeving moet voldoen.

Voor nadere informatie kunt u contact opnemen met team vergunningen en plantoetsing van het waterschap (vergunningen@waterschaplimburg.nl of telefonisch via 088 – 88 90 100).

2.10.2 Stroomschema bodemenergiesysteem



Toelichting bij vraag 1

Aanleg van een bodemenergiesysteem in de buitenbeschermingszone van een waterkering heeft in het algemeen geen gevolgen voor de stabiliteit en het functioneren van een waterkering vanwege de afstand van de buitenbeschermingszone tot de waterkering. Wel dient bij het aanleggen van een bodemenergiesysteem acht geslagen te worden op het gegeven dat in de omgeving van de werkzaamheden een primaire waterkering is gelegen. Vandaar dat bij het uitvoeren van grondmechanisch onderzoek de zorgplicht in acht genomen moet worden.

Toelichting bij vraag 2 en 3

Of de aanleg van een bodemenergiesysteem in de kernzone met het oog op de bescherming van de stabiliteit van de waterkering mogelijk is, moet aan de hand van een individuele beoordeling worden vastgesteld. Om die reden geldt hiervoor een vergunningplicht.

Hetzelfde geldt ingeval van een voorgenomen aanleg van een bodemenergiesysteem binnen het profiel van vrije ruimte van een waterkering. In die situatie zal moeten worden beoordeeld of het bodemenergiesysteem een belemmering vormt voor een (toekomstige) aanpassing van de waterkering.

2.10.3 Zorgplicht

De zorgplicht zoals bedoeld in artikel 3.1 van de Keur is altijd van toepassing op handelingen binnen het beheergebied van het waterschap. In het kader van deze uitvoeringsregel houdt de zorgplicht bijvoorbeeld in dat negatieve effecten van de aanleg en aanwezigheid van een

bodemenergiesysteem op de stabiliteit en het functioneren van de waterkering moeten worden voorkomen.

Het is aan de initiatiefnemer om al datgene te doen of na te laten waardoor aan de zorgplicht wordt voldaan.

2.10.5 Vergunningplicht

Als volgens het stroomschema een vergunningplicht geldt, dan mag de handeling niet zonder meer worden uitgevoerd en moet hiervoor op grond van artikel 3.3 van de Keur eerst een vergunning zijn verleend. In de betreffende hoofdstuk is aangegeven hoe een vergunning kan worden aangevraagd. De vergunning wordt bij voorkeur via het omgevingsloket (zie hiervoor www.omgevingsloket.nl of www.waterschaplimburg.nl) bij het waterschap aangevraagd. De vergunning kan ook rechtstreeks bij het waterschap worden aangevraagd. U kunt daarvoor contact opnemen met het team Vergunningen en Plantoetsing (vergunningen@waterschaplimburg.nl of telefonisch via 088 – 88 90 100).

Het afwegingskader waar vergunningaanvragen aan worden getoetst is na te lezen in het document “Beleidsregels bij de Keur van het Waterschap Limburg 2019”.

Indien u nog verdere vragen heeft, kunt u contact opnemen met het team Vergunningverlening & Plantoetsing van het waterschap (vergunningen@waterschaplimburg.nl of telefonisch via 088 – 88 90 100). U kunt daarvoor contact opnemen met het team Vergunningen en Plantoetsing (vergunningen@waterschaplimburg.nl of telefonisch via 088 – 88 90 100).

2.11 Uitvoeringsregel aanleggen en verwijderen van verharding

2.11.1 Inleiding en doel

In deze uitvoeringsregel staat het aanleggen en verwijderen van verhardingen bij een waterkering centraal. Het aanleggen en verwijderen van verhardingen in een waterkering en binnen de zones behorende tot een waterkering is niet zonder meer toegestaan. Dit omdat de stabiliteit van een waterkering als gevolg hiervan negatief beïnvloed kan worden. Om deze reden zijn er regels opgesteld voor het aanleggen en verwijderen van verhardingen in een waterkering en binnen de zones behorende tot een waterkering.

Deze regelgeving is van toepassing op alle bij de waterkering behorende zones (kernzone, beschermingszone, buitenbeschermingszone, profiel van vrije ruimte). Als u van plan bent om verharding aan te leggen of te verwijderen bij een waterkering, doorloop dan het stroomschema in dit hoofdstuk. U ziet dan of de handeling is toegestaan en welke regels van toepassing zijn.

Als een verharding al aanwezig is en als deze al is vergund of gemeld bij het waterschap, dan hoeft u niet opnieuw een vergunning aan te vragen of een melding in te dienen. Dit geldt ook voor het geval de voorgenomen verwijdering al is vergund of gemeld bij het waterschap.

Definities

Aanleggen: dit omvat tevens het hebben en het wijzigen van een verharding.

Waterkering: waterkering zoals opgenomen op de legger. Het betreft zowel de dijklichamen (groene keringen), harde keringen (muren), demontabele keringen, gecombineerde keringen (groen en hard) en hoge gronden.

Verharding: een open of gesloten verharding, niet zijnde een weg, bedoeld om te dienen als terras, parkeerruimte, e.d.. waarvoor een ontgraving van niet meer dan 30 cm nodig is.

Weg: een voor het verkeer geschikt gemaakte strook grond. Hieronder vallen onverharde wegen, gesloten verhardingen en open verhardingen.

Onverharde weg: weg aangelegd zonder wegcunet (zoals wandelpaden, zandwegen of schelpenpaden).

Gesloten verharding: opgebouwd uit een materiaal dat na het aanbrengen een solide geheel vormt en niet meer op te delen is, zoals asfalt en beton.

Open verhardingen: het wegdek bestaat uit losse elementen, zoals klinkers, stelconplaten of tegels.

Stroomschema

De stroomschema's zijn opgebouwd uit een aantal vragen (criteria). De vragen in de stroomschema's zijn nader toegelicht in een toelichting. Als het stroomschema doorlopen is, resulteert dat in een bepaalde uitkomst. Deze uitkomst kan zijn:

- zorgplicht;
- algemene regel met meldplicht en zorgplicht;
- vergunningplicht en zorgplicht.

Deze uitkomsten zijn in de uitvoeringsregels nader toegelicht en uitgewerkt in regelgeving die van toepassing is. Als u een handeling gaat uitvoeren, dient u de voorschriften en regelgeving die in de betreffende uitvoeringsregels zijn uitgewerkt na te leven.

Aanvullende regelgeving

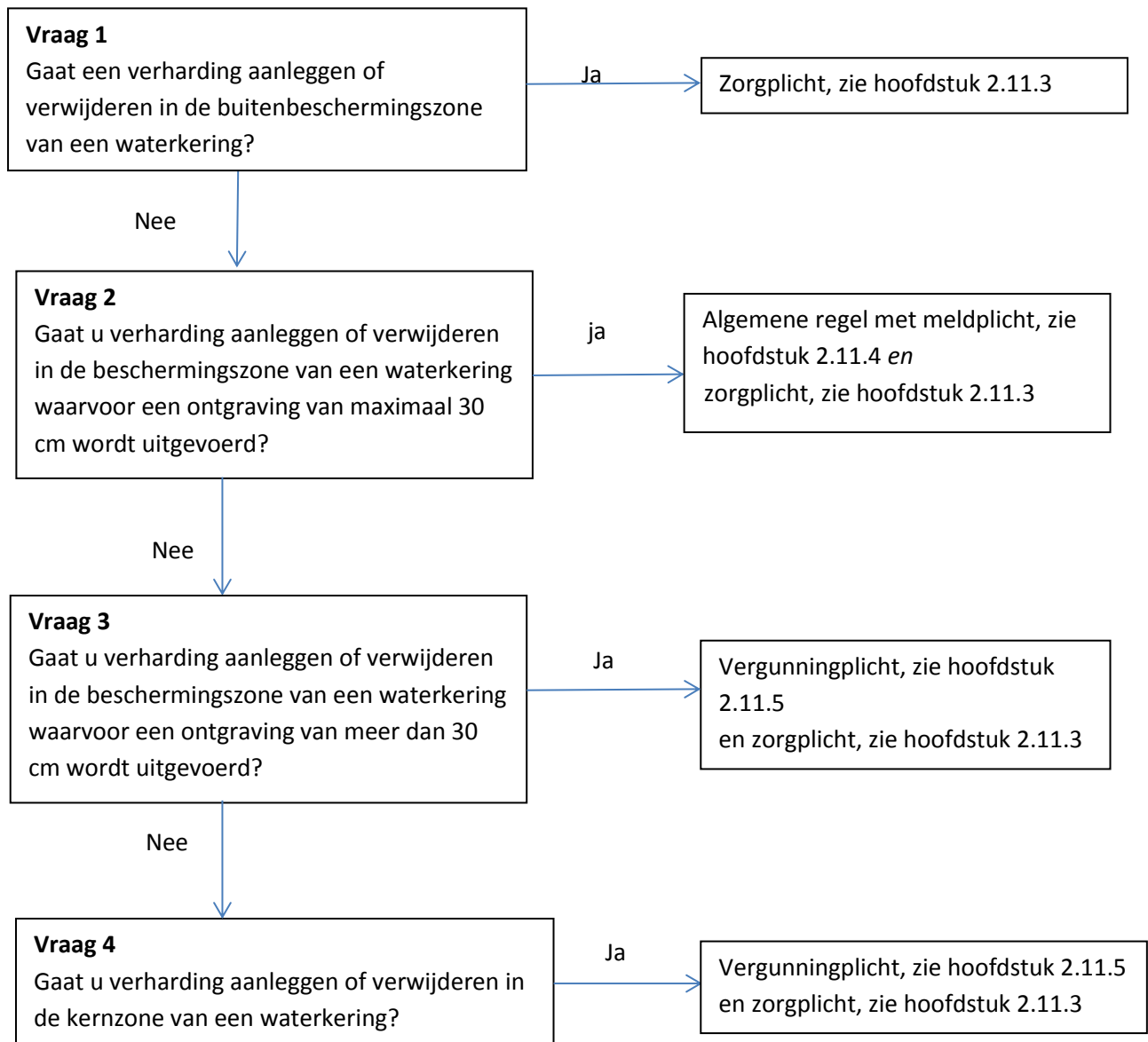
Naast de regels die in dit hoofdstuk zijn opgenomen kunnen er ook nog andere regels van toepassing zijn. Ook die regels moeten dan worden opgevolgd.

Ook kan nog andere wet- en regelgeving van toepassing zijn (bijvoorbeeld gemeentelijke of landelijke regelgeving).

Het is aan de initiatiefnemer zelf om na te gaan of hij ook nog aan andere uitvoeringsregels en/of andere regelgeving moet voldoen.

Voor nadere informatie kunt u contact opnemen met team vergunningen en plantoetsing van het waterschap (vergunningen@waterschaplimburg.nl) of telefonisch via 088 – 88 90 100).

2.11.2 Stroomschema aanleggen en verwijderen van verhardingen



Toelichting bij vraag 1

De aanleg of verwijdering van een verharding binnen de buitenbeschermingszone van een waterkering heeft in zijn algemeenheid geen negatieve effecten op de stabiliteit en het functioneren van de waterkering. Om die reden worden hiervoor geen specifieke regels gesteld. Wel is hierop de zorgplicht (zie hoofdstuk 2.11.3) van toepassing.

Toelichting bij vraag 2 en 3

De beschermingszone behorende bij een waterkering is ingesteld met het oog op het beschermen van de stabiliteit en het functioneren van de waterkering. Gelet op de afstand van de beschermingszone tot de waterkering, kan in deze zone worden volstaan met het vaststellen van algemene voorschriften met betrekking tot het aanleggen en verwijderen van verharding, mits voor het aanleggen of verwijderen van de verharding geen ontgraving nodig is van meer dan 30 cm. Deze

algemene voorschriften zijn opgenomen in een algemene regel. Een meldplicht maakt deel uit van de voorschriften.

In specifieke situaties kunnen door het dagelijks bestuur via een maatwerkvoorschrift voorschriften worden gesteld in aanvulling op of in afwijking van de in de algemene regel opgenomen voorschriften.

In geval voor de aanleg of verwijdering van een verharding een diepere ontgraving dan 30 cm is vereist, is de impact op de stabiliteit en het functioneren van de waterkering dusdanig, dat een individuele afweging is vereist. Om die reden is de aanleg van een verharding waarvoor een diepere ontgraving nodig is dan 30 cm binnen de beschermingszone verboden zonder voorafgaande vergunning.

Toelichting bij vraag 4

De kernzone van een waterkering vervult een cruciale functie voor enerzijds de stabiliteit en het functioneren van de waterkering en anderzijds voor de bereikbaarheid daarvan. Het behoud van een erosiebestendige ondergrond (gras) is in dat kader van het grootste belang. Het aanleggen of verwijderen van een verharding binnen de kernzone kan negatieve effecten hebben op de stabiliteit en het functioneren van de waterkering. Per situatie zal een afweging moeten kunnen worden gemaakt ter zake de toelaatbaarheid van de beoogde verharding of verwijdering daarvan. Zo nodig moeten specifieke voorschriften kunnen worden gesteld. Het is met het oog op deze belangen dat het waterschap initiatieven voor het aanleggen en verwijderen van verhardingen in de kernzone en in het profiel van vrije ruimte van een waterkering per individueel geval wil kunnen beoordelen aan de hand van het vergunningenbeleid zoals opgenomen in de hier bij behorende beleidsregel. Het is zonder verboden zonder voorafgaande vergunning deze activiteit uit te voeren.

De zorgplicht is ook van toepassing wanneer een vergunningplicht geldt.

2.11.3 Zorgplicht

De zorgplicht zoals bedoeld in artikel 3.1 van de Keur is altijd van toepassing op handelingen binnen het beheergebied van het waterschap. In het kader van deze uitvoeringsregel houdt de zorgplicht bijvoorbeeld in dat voorkomen wordt dat het afvloeiend hemelwater leidt tot aantasting van de stabiliteit van waterkering.

Het is aan de initiatiefnemer om al datgene te doen of na te laten waardoor aan de zorgplicht wordt voldaan.

2.11.4 Algemene regel

In het stroomschema wordt verwezen naar één of meer algemene regels, zoals bedoeld in artikel 2.2 van de keur. Deze algemene regel(s) is (zijn) hieronder nader uitgewerkt.

In specifieke situaties kunnen door het dagelijks bestuur via een maatwerkvoorschrift voorschriften worden gesteld in aanvulling op of in afwijking van de in de algemene regel opgenomen voorschriften.

Naast de algemene regels is ook altijd de zorgplicht van toepassing.

Als u het stroomschema heeft doorlopen en u komt uit bij het vakje 'Algemene regel zonder meldplicht' of 'Algemene regel met meldplicht', dient u te voldoen aan de in de betreffende algemene regel uitgewerkte regelgeving.

2.11.4.1 Algemene regel met meldplicht

Artikel 1 Voorschriften aanleg verharding

Degene die verharding aanlegt of behoudt:

1. Legt de bovenkant van de verharding op het huidige maaiveldniveau
2. Legt de constructie van de verharding, inclusief fundering, niet dieper aan dan 30 cm onder het bestaande maaiveld.
3. Legt de verharding zo aan dat de afwatering van de waterkering niet gehinderd wordt en dat er geen vernatting van de teen van de waterkering optreedt.

Artikel 2 Verwijderen van verharding

Degene die een verharding verwijdert:

1. Vult de gaten die zijn ontstaan bij het verwijderen van de verharding met daarvoor geschikte grond.
2. Zaait de aangevulde grond in met een graszaadmengsel type D1 in een hoeveelheid van 40-0 kg/ha.

Artikel 3 Meldplicht

Voor deze algemene regel geldt een meldplicht. Dit houdt in dat:

1. Ten minste 4 weken voorafgaand aan de werkzaamheden een melding wordt gedaan bij het waterschap.
2. De melding wordt bij voorkeur digitaal via het omgevingsloket, (zie hiervoor www.omgevingsloket.nl of www.waterschaplimburg.nl) bij het waterschap ingediend. De melding kan ook op papier rechtstreeks bij het waterschap worden ingediend. U kunt daarvoor contact opnemen met het team Vergunningen en Plantoetsing (vergunningen@waterschaplimburg.nl of telefonisch via 088 – 88 90 100).
3. Bij de melding wordt de in het meldingsformulier gevraagde informatie gevoegd.
4. Wijzigingen ten opzichte van de ingediende melding en daarbij gevoegde informatie worden zo spoedig mogelijk gemeld bij het waterschap (handhaving@waterschaplimburg.nl).

Toelichting bij artikel 1 en 2

De in dit artikel opgenomen voorschriften zijn gericht op behoud van de stabiliteit en het functioneren van de waterkering. Dit geldt zowel bij het aanleggen als bij het verwijderen van de verharding. Bij verwijdering van de verharding is van belang dat vervolgens een goede erosiebestendige ondergrond wordt terug gebracht.

Toelichting bij artikel 3

Aan de hand van de bij de melding te verstrekken informatie kan het waterschap beoordelen of in de concrete situatie naast de in artikel 1 opgenomen voorschriften aanvullende of afwijkende voorschriften noodzakelijk zijn met het oog op de bescherming van de bereikbaarheid, de stabiliteit en het functioneren van de waterkering. Het waterschap kan via een maatwerkvoorschrift (zie artikel x van de keur) aanvullende of afwijkende voorschriften voorschrijven. Om die reden is het dan ook van belang dat wijzigingen ten opzichte van de oorspronkelijk ingediende melding zo spoedig mogelijk aan het waterschap worden doorgegeven (vergunningen@waterschaplimburg.nl of telefonisch via 088 – 88 90 100).

2.11.5 Vergunningplicht

Als volgens het stroomschema een vergunningplicht geldt, dan mag de handeling niet zonder meer worden uitgevoerd en moet hiervoor op grond van artikel 3.3 van de Keur eerst een vergunning zijn verleend. In de betreffende hoofdstuk is aangegeven hoe een vergunning kan worden aangevraagd. De vergunning wordt bij voorkeur via het omgevingsloket (zie hiervoor www.omgevingsloket.nl of www.waterschaplimburg.nl) bij het waterschap aangevraagd. De vergunning kan ook rechtstreeks bij het waterschap worden aangevraagd. U kunt daarvoor contact opnemen met het team Vergunningen en Plantoetsing (vergunningen@waterschaplimburg.nl of telefonisch via 088 – 88 90 100).

Het afwegingskader waar vergunningaanvragen aan worden getoetst is na te lezen in het document “Beleidsregels bij de Keur van het Waterschap Limburg 2019”.

Indien u nog verdere vragen heeft, kunt u contact opnemen met het team Vergunningverlening & Plantoetsing van het waterschap (vergunningen@waterschaplimburg.nl of telefonisch via 088 – 88 90 100). U kunt daarvoor contact opnemen met het team Vergunningen en Plantoetsing (vergunningen@waterschaplimburg.nl of telefonisch via 088 – 88 90 100).

2.12 Uitvoeringsregel aanleggen van wegen

2.12.1 Inleiding en doel

In deze uitvoeringsregel staat het aanleggen van wegen bij een waterkering centraal. Het aanleggen van wegen in een waterkering en binnen de zones behorende tot een waterkering is niet zonder meer toegestaan. Dit omdat de stabiliteit van een waterkering als gevolg hiervan negatief beïnvloed kan worden. Om deze reden zijn er regels opgesteld voor het aanleggen van wegen in een waterkering en binnen de zones behorende tot een waterkering.

Deze regelgeving is van toepassing op alle bij de waterkering behorende zones (kernzone, beschermingszone, buitenbeschermingszone, profiel van vrije ruimte). Als u van plan bent om wegen aan te leggen bij een waterkering, doorloop dan het stroomschema in dit hoofdstuk. U ziet dan of de handeling is toegestaan en welke regels van toepassing zijn.

Als een weg al aanwezig is en als deze al is vergund of gemeld bij het waterschap, dan hoeft u niet opnieuw een vergunning aan te vragen of een melding in te dienen.

Definities

Aanleggen: dit omvat tevens het hebben en het wijzigen van een verharding en van een weg.

Waterkering: primaire waterkering zoals opgenomen op de legger. Het betreft zowel de dijklichamen (groene keringen), harde keringen (muren), demontabele keringen, gecombineerde keringen (groen en hard) en hoge gronden.

Hoge grond:

Weg: een voor het verkeer geschikt gemaakte strook grond. Hieronder vallen onverharde wegen, gesloten verhardingen en open verhardingen.

Onverharde weg: weg aangelegd zonder wegcunet (zoals wandelpaden, zandwegen of schelpenpaden).

Gesloten verharding: opgebouwd uit een materiaal dat na het aanbrengen een solide geheel vormt en niet meer op te delen is, zoals asfalt en beton.

Open verhardingen: het wegdek bestaat uit losse elementen, zoals klinkers, stelconplaten of tegels.

Stroomschema

De stroomschema's zijn opgebouwd uit een aantal vragen (criteria). De vragen in de stroomschema's zijn nader toegelicht in een toelichting. Als het stroomschema doorlopen is, resulteert dat in een bepaalde uitkomst. Deze uitkomst kan zijn:

- zorgplicht;
- vergunningplicht en zorgplicht.

Deze uitkomsten zijn in de uitvoeringsregels nader toegelicht en uitgewerkt in regelgeving die van toepassing is. Als u een handeling gaat uitvoeren, dient u de voorschriften en regelgeving die in de betreffende uitvoeringsregels zijn uitgewerkt na te leven.

Aanvullende regelgeving

Naast de regels die in dit hoofdstuk zijn opgenomen kunnen er ook nog andere regels van toepassing zijn. Ook die regels moeten dan worden opgevolgd. Van toepassing kan bijvoorbeeld zijn:

Hoofdstuk 2.6 *Uitvoeringsregel straatmeubilair*

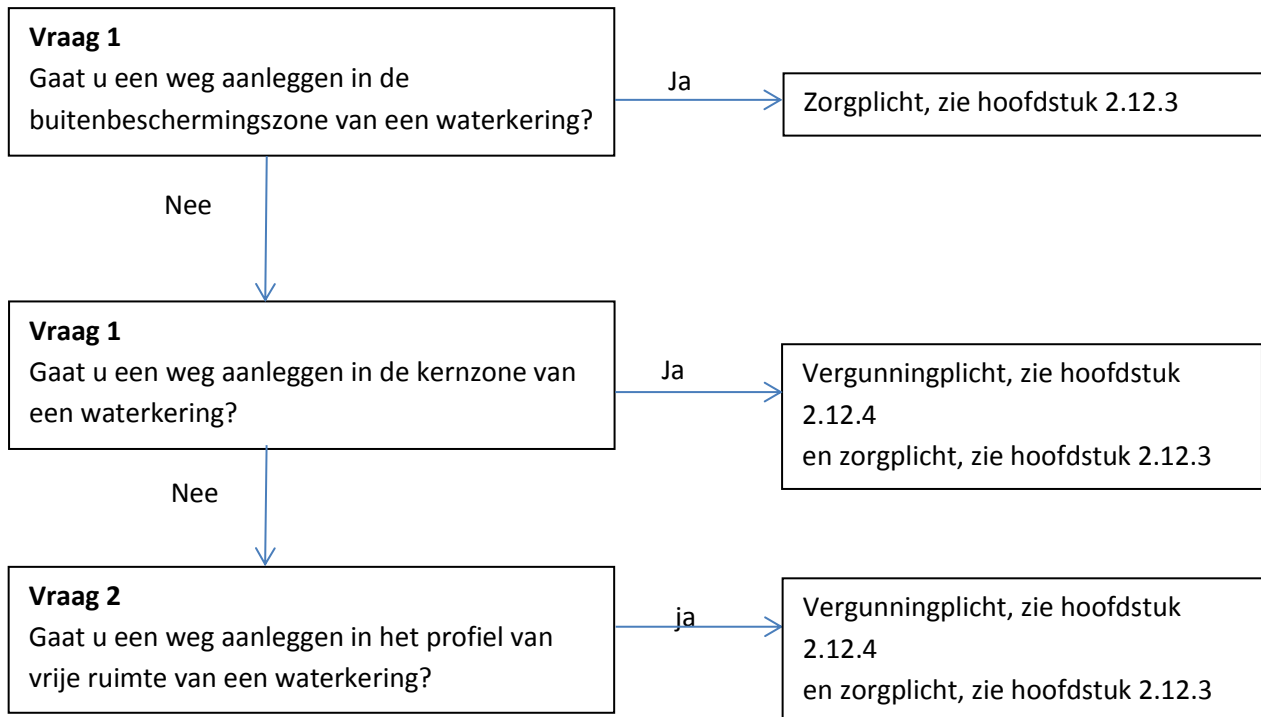
Hoofdstuk 2.16 *Uitvoeringsregel kabels*

Ook kan nog andere wet- en regelgeving van toepassing zijn (bijvoorbeeld gemeentelijke of landelijke regelgeving).

Het is aan de initiatiefnemer zelf om na te gaan of hij ook nog aan andere uitvoeringsregels en/of andere regelgeving moet voldoen.

Voor nadere informatie kunt u contact opnemen met team vergunningen en plantoetsing van het waterschap (vergunningen@waterschaplimburg.nl of telefonisch via 088 – 88 90 100).

2.12.2 Stroomschema aanleggen wegen



Toelichting bij vraag 1

De aanleg of verwijdering van een weg binnen de buitenbeschermingszone van een waterkering heeft in zijn algemeenheid geen negatieve effecten op de stabiliteit en het functioneren van de waterkering. Om die reden worden hiervoor geen specifieke regels gesteld. Wel is hierop de zorgplicht (zie hoofdstuk 2.12.3) van toepassing.

Toelichting bij vraag 2 en 3

De kernzone van een waterkering vervult een cruciale functie voor enerzijds de stabiliteit en het functioneren van de waterkering en anderzijds voor de bereikbaarheid daarvan. Het behoud van een erosiebestendige ondergrond (gras) is in dat kader van het grootste belang.

Het profiel van vrije ruimte behorende bij een waterkering is bedoeld voor het reserveren van ruimte met het oog op toekomstige aanpassingen aan de waterkering. Deze aanpassingen kunnen noodzakelijk zijn als gevolg van aangepaste veiligheidsnormeringen die hun basis vinden in aangepaste klimaatscenario's. Met het oog op mogelijk toekomstige aanpassing van de waterkering zal per individuele situatie moeten kunnen worden beoordeeld of een initiatief kan worden gerealiseerd en zo ja, onder verbinding van welke specifieke voorschriften. Het is met het oog op deze belangen dat het waterschap initiatieven voor het aanleggen van wegen in de kernzone en in het profiel van vrije ruimte van een waterkering per individueel geval wil kunnen beoordelen aan de hand van het vergunningenbeleid zoals opgenomen in de hier bij behorende beleidsregel. Het is zonder verboden zonder voorafgaande vergunning deze activiteit uit te voeren.

De zorgplicht is ook van toepassing wanneer een vergunningplicht geldt.

2.12.3 Zorgplicht

De zorgplicht zoals bedoeld in artikel 3.1 van de Keur is altijd van toepassing op handelingen binnen het beheergebied van het waterschap. In het kader van deze uitvoeringsregel houdt de zorgplicht bijvoorbeeld in dat de stabiliteit van de waterkering en de bereikbaarheid van de waterkering met het oog op beheer en onderhoud geborgd blijft.

Het is aan de initiatiefnemer om al datgene te doen of na te laten waardoor aan de zorgplicht wordt voldaan.

2.12.4 Vergunningplicht

Als volgens het stroomschema een vergunningplicht geldt, dan mag de handeling niet zonder meer worden uitgevoerd en moet hiervoor op grond van artikel 3.3 van de Keur eerst een vergunning zijn verleend. In de betreffende hoofdstuk is aangegeven hoe een vergunning kan worden aangevraagd. De vergunning wordt bij voorkeur via het omgevingsloket (zie hiervoor www.omgevingsloket.nl of www.waterschaplimburg.nl) bij het waterschap aangevraagd. De vergunning kan ook rechtstreeks bij het waterschap worden aangevraagd. U kunt daarvoor contact opnemen met het team Vergunningen en Plantoetsing (vergunningen@waterschaplimburg.nl of telefonisch via 088 – 88 90 100).

Het afwegingskader waar vergunningaanvragen aan worden getoetst is na te lezen in het document “Beleidsregels bij de Keur van het Waterschap Limburg 2019”.

Indien u nog verdere vragen heeft, kunt u contact opnemen met het team Vergunningverlening & Plantoetsing van het waterschap (vergunningen@waterschaplimburg.nl of telefonisch via 088 – 88 90 100). U kunt daarvoor contact opnemen met het team Vergunningen en Plantoetsing (vergunningen@waterschaplimburg.nl of telefonisch via 088 – 88 90 100).

2.13 Uitvoeringsregel ophogen

2.13.1 Inleiding en doel

In deze uitvoeringsregel staat het realiseren van een ophoging bij een waterkering centraal. Het realiseren van een ophoging in een waterkering en binnen de zones behorende tot een waterkering is niet zonder meer toegestaan. Dit omdat de stabiliteit van een waterkering als gevolg hiervan negatief beïnvloed kan worden. Een ophoging van het maaiveld nabij een waterkering kan bijvoorbeeld leiden tot een laagte tussen de waterkering en de ophoging. Als gevolg hiervan kan de waterkering aan de teen verweken. Ook hebben ophogingen tot gevolg dat daar waar kabels en leidingen in de ondergrond liggen, de druk op deze kabels en leidingen wordt verhoogd, met als risico schade aan deze kabels en leiding die op hun beurt tot negatieve gevolgen voor de stabiliteit van de waterkering. Om deze reden zijn er regels opgesteld voor het realiseren van een ophoging in een waterkering en binnen de zones behorende tot een waterkering.

Deze regelgeving is van toepassing op alle bij de waterkering behorende zones (kernzone, beschermingszone, buitenbeschermingszone, profiel van vrije ruimte). Als u van plan bent om verharding en wegen aan te leggen bij een waterkering, doorloop dan het stroomschema in dit hoofdstuk. U ziet dan of de handeling is toegestaan en welke regels van toepassing zijn.

Als een ophoging al aanwezig is en als deze al is vergund of gemeld bij het waterschap, dan hoeft u niet opnieuw een vergunning aan te vragen of een melding in te dienen.

Definities

Realiseren: dit omvat tevens het hebben en wijzigen van een ophoging.

Waterkering: waterkering zoals opgenomen op de legger. Het betreft zowel de dijklichamen (groene keringen), harde keringen (muren), demontabele keringen, gecombineerde keringen (groen en hard) en hoge gronden.

Ophoging: kunstmatige verhoging van het maaiveld.

Stroomschema

De stroomschema's zijn opgebouwd uit een aantal vragen (criteria). De vragen in de stroomschema's zijn nader toegelicht in een toelichting. Als het stroomschema doorlopen is, resulteert dat in een bepaalde uitkomst. Deze uitkomst kan zijn:

- zorgplicht;
- algemene regel met meldplicht en zorgplicht;
- vergunningplicht en zorgplicht.

Deze uitkomsten zijn in de uitvoeringsregels nader toegelicht en uitgewerkt in regelgeving die van toepassing is. Als u een handeling gaat uitvoeren, dient u de voorschriften en regelgeving die in de betreffende uitvoeringsregels zijn uitgewerkt na te leven.

Aanvullende regelgeving

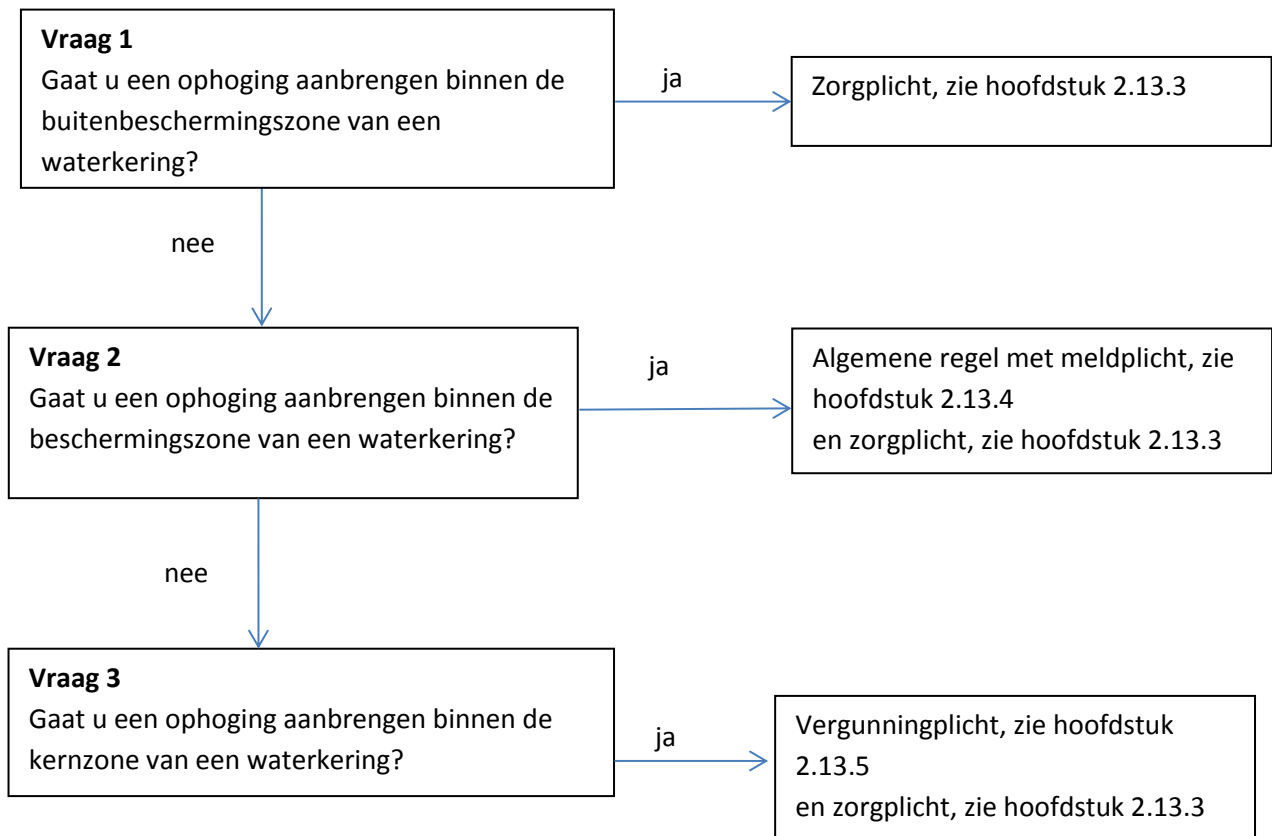
Naast de regels die in dit hoofdstuk zijn opgenomen kunnen er ook nog andere regels van toepassing zijn. Ook die regels moeten dan worden opgevolgd.

Ook kan nog andere wet- en regelgeving van toepassing zijn (bijvoorbeeld gemeentelijke of landelijke regelgeving).

Het is aan de initiatiefnemer zelf om na te gaan of hij ook nog aan andere uitvoeringsregels en/of andere regelgeving moet voldoen.

Voor nadere informatie kunt u contact opnemen met team vergunningen en plantoetsing van het waterschap (vergunningen@waterschaplimburg.nl of telefonisch via 088 – 88 90 100).

2.13.2 Stroomschema ophogen



Toelichting bij vraag 1

De aanleg van een verhoging binnen de buitenbeschermingszone van een waterkering heeft in zijn algemeenheid geen negatieve effecten op de stabiliteit en het functioneren van de waterkering. Om die reden worden hiervoor geen specifieke regels gesteld. Wel is hierop de zorgplicht (zie hoofdstuk 2.13.3) van toepassing.

Toelichting bij vraag 2

De beschermingszone behorende bij een waterkering is ingesteld met het oog op het beschermen van de stabiliteit en het functioneren van de waterkering. Gelet op de afstand van de beschermingszone tot de waterkering, kan in deze zone worden volstaan met het vaststellen van algemene voorschriften met betrekking tot het aanleggen van een ophoging. Deze algemene voorschriften zijn opgenomen in een algemene regel. Een meldplicht maakt deel uit van de voorschriften.

In specifieke situaties kunnen door het dagelijks bestuur via een maatwerkvoorschrift specifieke voorschriften worden gesteld in aanvulling op of in afwijking van de in de algemene regel opgenomen voorschriften.

Toelichting bij vraag 3

Het aanbrengen van een ophoging binnen de kernzone van een waterkering kan een direct effect hebben op de stabiliteit en het functioneren van de waterkering. Een ophoging van het maaiveld nabij een waterkering kan bijvoorbeeld leiden tot een laagte tussen de waterkering en de ophoging. Als gevolg hiervan kan de waterkering aan de teen verweken. Ook hebben ophogingen tot gevolg dat daar waar kabels en leidingen in de ondergrond liggen, de druk op deze kabels en leidingen wordt

verhoogd, met als risico schade aan deze kabels en leiding die op hun beurt tot negatieve gevolgen voor de stabiliteit van de waterkering. Het is met het oog op deze belangen dat het waterschap initiatieven voor het aanleggen van ophogingen in de kernzone van een waterkering per individueel geval wil kunnen beoordelen aan de hand van het vergunningenbeleid zoals opgenomen in de hier bij behorende beleidsregel. Het is zonder verboden zonder voorafgaande vergunning deze activiteit uit te voeren.

De zorgplicht is ook van toepassing wanneer een vergunningplicht geldt.

2.13.3 Zorgplicht

De zorgplicht zoals bedoeld in artikel 3.1 van de Keur is altijd van toepassing op handelingen binnen het beheergebied van het waterschap. In het kader van deze uitvoeringsregel houdt de zorgplicht bijvoorbeeld in dat

- De toegankelijkheid en bereikbaarheid van de kering niet negatief wordt beïnvloed.
- De aanwezige ophoging geen zettingen veroorzaakt met invloed op de waterkering.
- Voor de ophoging materiaal gebruikt dat voldoet aan de daaraan gestelde eisen in het Besluit bodemkwaliteit en dat geen resten bevat van invasieve exoten zoals de Japanse Duizendknoop.

Het is aan de initiatiefnemer om al datgene te doen of na te laten waardoor aan de zorgplicht wordt voldaan.

2.13.4 Algemene regel

In het stroomschema wordt verwezen naar één of meer algemene regels, zoals bedoeld in artikel 2.2 van de keur. Deze algemene regel(s) is (zijn) hieronder nader uitgewerkt.

In specifieke situaties kunnen door het dagelijks bestuur via een maatwerkvoorschrift voorschriften worden gesteld in aanvulling op of in afwijking van de in de algemene regel opgenomen voorschriften.

Naast de algemene regels is ook altijd de zorgplicht van toepassing.

Als u het stroomschema heeft doorlopen en u komt uit bij het vakje 'Algemene regel zonder meldplicht' of 'Algemene regel met meldplicht', dient u te voldoen aan de in de betreffende algemene regel uitgewerkte regelgeving.

2.13.4.1 Algemene regel met meldplicht

Artikel 1 Voorschriften

1. Ophogingen worden zo aangelegd dat de afwatering van de waterkering niet wordt gehinderd en geen verweking van de waterkering kan optreden.

Artikel 2 Meldplicht

Voor deze algemene regel geldt een meldplicht. Dit houdt in dat:

1. Ten minste 4 weken voorafgaand aan de werkzaamheden een melding wordt gedaan bij het waterschap.
2. De melding wordt bij voorkeur digitaal via het omgevingsloket, (zie hiervoor www.omgevingsloket.nl of www.waterschaplimburg.nl) bij het waterschap ingediend. De melding kan ook op papier rechtstreeks bij het waterschap worden ingediend. U kunt daarvoor

contact opnemen met het team Vergunningen en Plantoetsing (vergunningen@waterschaplimburg.nl of telefonisch via 088 – 88 90 100).

3. Bij de melding wordt de in het meldingsformulier gevraagde informatie gevoegd.
4. Wijzigingen ten opzichte van de ingediende melding en daarbij gevoegde informatie worden zo spoedig mogelijk gemeld bij het waterschap (handhaving@waterschaplimburg.nl).

Toelichting bij artikel 1

Met het oog op de stabiliteit en het functioneren van de waterkering is het van belang dat de afwatering van de waterkering niet wordt gehinderd ter voorkoming van verweking van de waterkering. Verweking van de waterkering kan ingrijpende gevolgen hebben voor de stabiliteit van de waterkering.

Toelichting bij artikel 2

Aan de hand van de bij de melding te verstrekken informatie kan het waterschap beoordelen of in de concrete situatie naast de in artikel 1 opgenomen voorschriften aanvullende of afwijkende voorschriften noodzakelijk zijn met het oog op de bescherming van de bereikbaarheid, de stabiliteit en het functioneren van de waterkering. Onderdeel hiervan is het overleggen van stabiliteits- en zettingsberekeningen in geval van een ophoging in zettingsgevoelige gebieden. Het dagelijks bestuur kan via een maatwerkvoorschrift (zie artikel 3.2 van de Keur) aanvullende of afwijkende voorschriften voorschrijven. Om die reden is het dan ook van belang dat wijzigingen ten opzichte van de oorspronkelijk ingediende melding zo spoedig mogelijk aan het waterschap worden doorgegeven (vergunningen@waterschaplimburg.nl of telefonisch via 088 – 88 90 100).

2.13.5 Vergunningplicht

Als volgens het stroomschema een vergunningplicht geldt, dan mag de handeling niet zonder meer worden uitgevoerd en moet hiervoor op grond van artikel 3.3 van de Keur eerst een vergunning zijn verleend. In de betreffende hoofdstuk is aangegeven hoe een vergunning kan worden aangevraagd. De vergunning wordt bij voorkeur via het omgevingsloket (zie hiervoor www.omgevingsloket.nl of www.waterschaplimburg.nl) bij het waterschap aangevraagd. De vergunning kan ook rechtstreeks bij het waterschap worden aangevraagd. U kunt daarvoor contact opnemen met het team Vergunningen en Plantoetsing (vergunningen@waterschaplimburg.nl of telefonisch via 088 – 88 90 100).

Het afwegingskader waar vergunningaanvragen aan worden getoetst is na te lezen in het document “Beleidsregels bij de Keur van het Waterschap Limburg 2019”.

Indien u nog verdere vragen heeft, kunt u contact opnemen met het team Vergunningverlening & Plantoetsing van het waterschap (vergunningen@waterschaplimburg.nl of telefonisch via 088 – 88 90 100). U kunt daarvoor contact opnemen met het team Vergunningen en Plantoetsing (vergunningen@waterschaplimburg.nl of telefonisch via 088 – 88 90 100).

2.14 Uitvoeringsregel ploegen en diepploegen

2.14.1 Inleiding en doel

In deze uitvoeringsregel staat het ploegen bij een waterkering centraal. Het ploegen bij een waterkering en binnen de zones behorende tot een waterkering is niet zonder meer toegestaan. Dit omdat de stabiliteit van een waterkering als gevolg hiervan negatief beïnvloed kan worden. Om deze reden zijn er regels opgesteld voor het realiseren van een ophoging of ontgraving in een waterkering en binnen de zones behorende tot een waterkering.

Deze regelgeving is van toepassing op alle bij de waterkering behorende zones (kernzone, beschermingszone, buitenbeschermingszone, profiel van vrije ruimte). Als u van plan bent om te ploegen of te diepploegen bij een waterkering, doorloop dan het stroomschema in dit hoofdstuk. U ziet dan of de handeling is toegestaan en welke regels van toepassing zijn.

Definities:

Waterkering: waterkering zoals opgenomen op de legger. Het betreft zowel de dijklichamen (groene keringen), harde keringen (muren), demontabele keringen, gecombineerde keringen (groen en hard) en hoge gronden.

Ploegen: het met een landbouwwerktuig omkeren van grond tot een diepte van maximaal 50 cm.

Diepploegen: het omkeren van grond tot een diepte van meer dan 50 cm.

Stroomschema

De stroomschema's zijn opgebouwd uit een aantal vragen (criteria). De vragen in de stroomschema's zijn nader toegelicht in een toelichting. Als het stroomschema doorlopen is, resulteert dat in een bepaalde uitkomst. Deze uitkomst kan zijn:

- zorgplicht;
- vergunningplicht en zorgplicht.

Deze uitkomsten zijn in de uitvoeringsregels nader toegelicht en uitgewerkt in regelgeving die van toepassing is. Als u een handeling gaat uitvoeren, dient u de voorschriften en regelgeving die in de betreffende uitvoeringsregels zijn uitgewerkt na te leven.

Aanvullende regelgeving

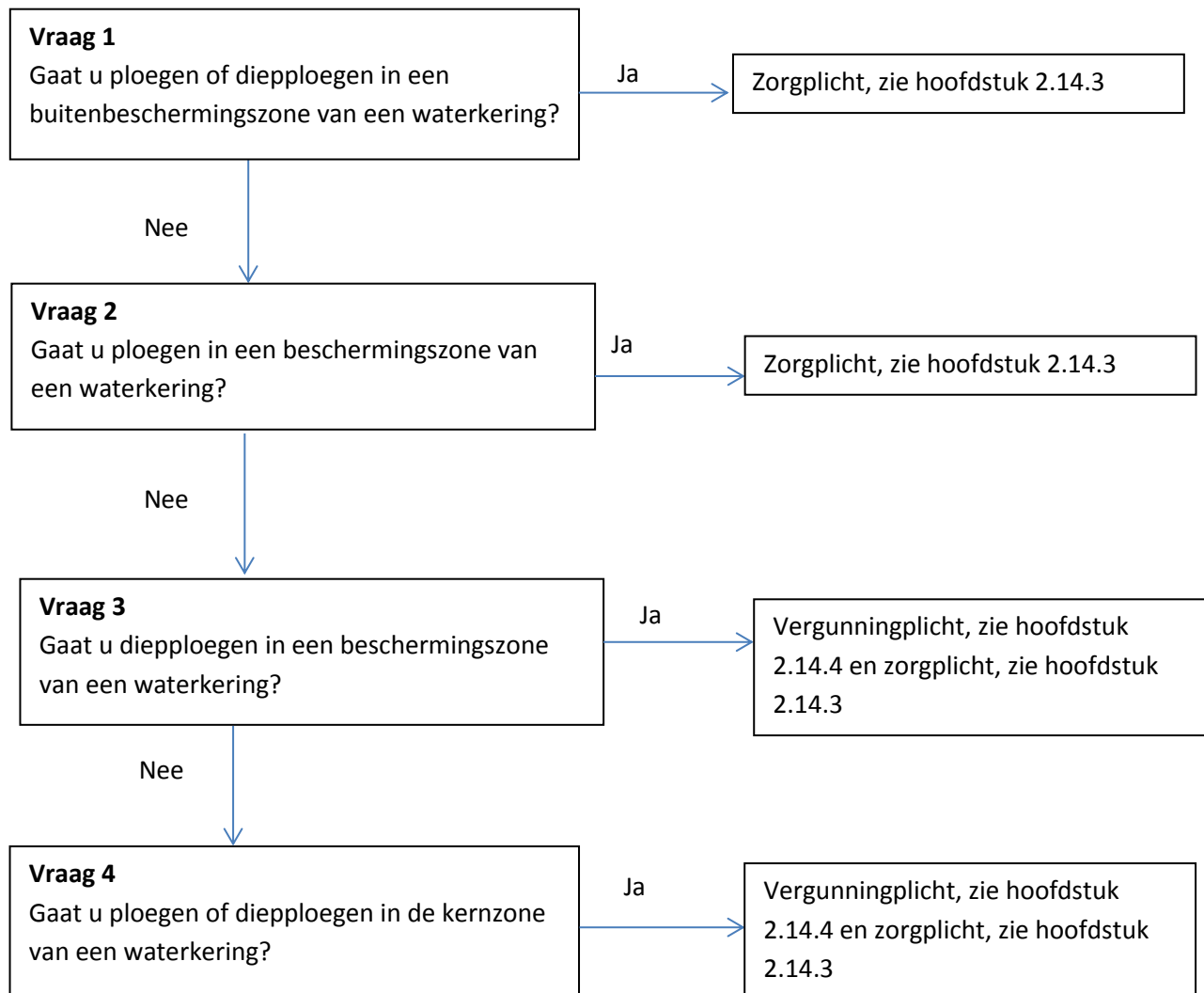
Naast de regels die in dit hoofdstuk zijn opgenomen kunnen er ook nog andere regels van toepassing zijn. Ook die regels moeten dan worden opgevolgd. Zo kan bijvoorbeeld de volgende regelgeving van toepassing zijn:

Ook kan nog andere wet- en regelgeving van toepassing zijn (bijvoorbeeld gemeentelijke of landelijke regelgeving).

Het is aan de initiatiefnemer zelf om na te gaan of hij ook nog aan andere uitvoeringsregels en/of andere regelgeving moet voldoen.

Voor nadere informatie kunt u contact opnemen met team vergunningen en plantoetsing van het waterschap (vergunningen@waterschaplimburg.nl) of telefonisch via 088 – 88 90 100).

2.14.2 Stroomschema ploegen en diepploegen



Toelichting bij vraag 1 en 2

Het ploegen binnen de beschermingszone en buitenbeschermingszone heeft in het algemeen geen negatieve gevolgen voor het functioneren van de waterkering wanneer niet dieper dan 0,5 meter wordt geploegd. Om die reden gelden voor het ploegen binnen de (buiten)beschermingszone geen specifieke voorschriften.

Toelichting bij vraag 3 en 4

Ten aanzien van het diepploegen binnen de beschermingszone en het ploegen binnen de kernzone van de waterkering geldt een zeer restrictief vergunningenbeleid. Als gevolg van (diep)ploegen wordt de erosiebestendigheid van de grond aangetast, hetgeen binnen de kernzone moet worden voorkomen. Een vergunning kan alleen worden verleend indien ter plaatse sprake is van een ruimte overhoogte van de waterkering en een zeer flauw talud. Per individueel geval moet kunnen worden beoordeeld of het ploegen kan worden toegestaan. Reden waarom een verbod geldt voor het ploegen zonder vooraf verleende vergunning.

Het voorgaande is ook van toepassing op het diepploegen binnen de beschermingszone.

2.14.3 Zorgplicht

De zorgplicht zoals bedoeld in artikel 3.1 van de Keur is altijd van toepassing op handelingen binnen het beheergebied van het waterschap.

Het is aan de initiatiefnemer om al datgene te doen of na te laten waardoor aan de zorgplicht wordt voldaan.

2.14.4 Vergunningplicht

Als volgens het stroomschema een vergunningplicht geldt, dan mag de handeling niet zonder meer worden uitgevoerd en moet hiervoor op grond van artikel 3.3 van de Keur eerst een vergunning zijn verleend. In de betreffende hoofdstuk is aangegeven hoe een vergunning kan worden aangevraagd. De vergunning wordt bij voorkeur via het omgevingsloket (zie hiervoor www.omgevingsloket.nl of www.waterschaplimburg.nl) bij het waterschap aangevraagd. De vergunning kan ook rechtstreeks bij het waterschap worden aangevraagd. U kunt daarvoor contact opnemen met het team Vergunningen en Plantoetsing (vergunningen@waterschaplimburg.nl of telefonisch via 088 – 88 90 100).

Het afwegingskader waar vergunningaanvragen aan worden getoetst is na te lezen in het document “Beleidsregels bij de Keur van het Waterschap Limburg 2019”.

Indien u nog verdere vragen heeft, kunt u contact opnemen met het team Vergunningverlening & Plantoetsing van het waterschap (vergunningen@waterschaplimburg.nl of telefonisch via 088 – 88 90 100). U kunt daarvoor contact opnemen met het team Vergunningen en Plantoetsing (vergunningen@waterschaplimburg.nl of telefonisch via 088 – 88 90 100).

2.15 Uitvoeringsregel leidingen met een maximale bedrijfsdruk van 10 bar

2.15.1 Inleiding en doel

In deze uitvoeringsregel staat het leggen van leidingen met een maximale bedrijfsdruk van 10 bar bij een waterkering centraal. Het leggen van leidingen in een waterkering en binnen de zones behorende tot een waterkering is niet zonder meer toegestaan. Dit omdat de stabiliteit van een waterkering als gevolg hiervan negatief beïnvloed kan worden. Om deze reden zijn er regels opgesteld voor het leggen van leidingen in een waterkering en binnen de zones behorende tot een waterkering.

Deze regelgeving is van toepassing op alle bij de waterkering behorende zones (kernzone, beschermingszone, buitenbeschermingszone, profiel van vrije ruimte). Als u van plan bent om leidingen te leggen bij een waterkering, doorloop dan het stroomschema in dit hoofdstuk. U ziet dan of de handeling is toegestaan en welke regels van toepassing zijn.

Als al leidingen aanwezig zijn en als deze al zijn vergund of gemeld bij het waterschap, dan hoeft u niet opnieuw een vergunning aan te vragen of een melding in te dienen.

Definities:

Leggen: dit omvat tevens het hebben en het wijzigen van kabels en leidingen.

Waterkering: waterkering zoals opgenomen op de legger. Het betreft zowel de dijklichamen (groene keringen), harde keringen (muren), demontabele keringen, gecombineerde keringen (groen en hard) en hoge gronden.

Kabel: alle kabels waaronder elektriciteits-, signaal- en telecommunicatiekabels, inclusief bijbehorende voorzieningen. Glasvezelkabels vallen niet onder kabels omdat deze altijd in een mantelbuis worden gelegd. Glasvezelkabels worden daarom als kleine leiding beoordeeld.

Mantelbuis: een korte drukloze leiding ter bescherming van kabels en/of mediumvoerende leidingen, veelal gelegen onder wegen, op- en afritten, bouwwerken of beplanting.

Kleine (druk)leidingen: leiding deel uitmakend van een leidingsysteem waarin de maximale bedrijfsdruk kleiner is dan 1 MPa (10 bar). Hieronder vallen onder andere huisaansluitingen voor water en gas, mantelbuizen voor glasvezelkabels en drainageleidingen.

Hogedrukleidingen: leiding deel uitmakend van een leidingsysteem waarin de maximale bedrijfsdruk groter is dan of gelijk aan 1 MPa (10 bar). (deze uitvoeringsregel is niet van toepassing op deze leidingen; hiervoor geldt de uitvoeringsregel hoge drukleidingen, zie uitvoeringsregel xx).

Bijbehorende voorzieningen: voorzieningen die noodzakelijk zijn vanuit waterkeringtechnische overwegingen of voor het in goede staat behouden van het kabel of leidingnet. Dit zijn bijvoorbeeld kwelschermen, kleikisten, appendages voor kathodische bescherming, drukregulatiesystemen en afsluiters.

Stroomschema

De stroomschema's zijn opgebouwd uit een aantal vragen (criteria). De vragen in de stroomschema's zijn nader toegelicht in een toelichting. Als het stroomschema doorlopen is, resulteert dat in een bepaalde uitkomst. Deze uitkomst kan zijn:

- zorgplicht;
- algemene regel met meldplicht en zorgplicht;

- vergunningplicht en zorgplicht.

Deze uitkomsten zijn in de uitvoeringsregels nader toegelicht en uitgewerkt in regelgeving die van toepassing is. Als u een handeling gaat uitvoeren, dient u de voorschriften en regelgeving die in de betreffende uitvoeringsregels zijn uitgewerkt na te leven.

Aanvullende regelgeving

Naast de regels die in dit hoofdstuk zijn opgenomen kunnen er ook nog andere regels van toepassing zijn. Ook die regels moeten dan worden opgevolgd. Zo kan bijvoorbeeld de volgende regelgeving van toepassing zijn:


- Hoofdstuk 2.5 *Uitvoeringsregel bouwwerken*
- Hoofdstuk 2.10 *Uitvoeringsregel bodemenergiesysteem*
- Hoofdstuk 2.16 *Uitvoeringsregels kabels*

Ook kan nog andere wet- en regelgeving van toepassing zijn (bijvoorbeeld gemeentelijke of landelijke regelgeving).

Het is aan de initiatiefnemer zelf om na te gaan of hij ook nog aan andere uitvoeringsregels en/of andere regelgeving moet voldoen.

Voor nadere informatie kunt u contact opnemen met team vergunningen en plantoetsing van het waterschap (vergunningen@waterschaplimburg.nl) of telefonisch via 088 – 88 90 100).

2.15.2 Stroomschema leidingen



Toelichting bij vraag 1

Het kruisen van een waterkering met een leiding kan een direct effect hebben op de stabiliteit en het functioneren van de waterkering. Een leiding die de waterkering kruist vermindert de weerstand voor grond- en/of kwelwater. Daarom moeten deze kruisingen zo aangelegd worden, dat het risico

van falen (van zowel de waterkering als van de leiding) zo klein mogelijk wordt. Het is met het oog op deze belangen dat het waterschap initiatieven voor het kruisen van een waterkering met een leiding per individueel geval wil kunnen beoordelen aan de hand van het vergunningenbeleid zoals opgenomen in de hier bij behorende beleidsregel. Het is zonder verboden zonder voorafgaande vergunning deze activiteit uit te voeren.

De zorgplicht is ook van toepassing wanneer een vergunningplicht geldt.

Toelichting bij vraag 2

De aanleg van een leiding binnen de buitenbeschermingszone van een waterkering heeft in zijn algemeenheid geen negatieve effecten op de stabiliteit en het functioneren van de waterkering. Om die reden worden hiervoor geen specifieke regels gesteld. Wel is hierop de zorgplicht (zie hoofdstuk 2.15.3) van toepassing.

Toelichting bij vraag 3

De beschermingszone behorende bij een waterkering is ingesteld met het oog op het beschermen van de stabiliteit en het functioneren van de waterkering. Gelet op de afstand van de beschermingszone tot de waterkering, kan in deze zone worden volstaan met het vaststellen van algemene voorschriften met betrekking tot het aanleggen van leiding, voor zover de beschermingszone niet binnen het profiel van vrije ruimte valt. Deze algemene voorschriften zijn opgenomen in een algemene regel. Een meldplicht maakt deel uit van de voorschriften.

In specifieke situaties kunnen door het dagelijks bestuur via een maatwerkvoorschrift specifieke voorschriften worden gesteld in aanvulling op of in afwijking van de in de algemene regel opgenomen voorschriften.

Toelichting bij vraag 4

Het profiel van vrije ruimte behorende bij een waterkering is bedoeld voor het reserveren van ruimte met het oog op toekomstige aanpassingen aan de waterkering. Deze aanpassingen kunnen noodzakelijk zijn als gevolg van aangepaste veiligheidsnormeringen die hun basis vinden in aangepaste klimaatscenario's.

De aanleg van een leiding binnen het profiel van vrije ruimte van waterkeringen dient daarom per individueel geval te worden beoordeeld, reden waarom hiervoor een vergunningplicht geldt. Beoordeling vindt plaats aan het vergunningenbeleid zoals opgenomen in de hier bij behorende beleidsregel. Het is zonder verboden zonder voorafgaande vergunning deze activiteit uit te voeren. De zorgplicht is ook van toepassing wanneer een vergunningplicht geldt.

Toelichting bij vraag 5

Het leggen van een leiding binnen de kernzone van een waterkering kan een direct effect hebben op de stabiliteit en het functioneren van de waterkering. Het leggen van en de aanwezigheid van een leiding binnen de kernzone van een waterkering tast de erosiebestendigheid van de kernzone aan en vermindert de weerstand voor grond- en/of kwelwater. Daarom moeten deze leidingen binnen de kernzone zo aangelegd worden, dat het risico van falen (van zowel de waterkering als van de leiding) zo klein mogelijk wordt. Het is met het oog op deze belangen dat het waterschap initiatieven voor het kruisen van een waterkering met een leiding per individueel geval wil kunnen beoordelen aan de hand van het vergunningenbeleid zoals opgenomen in de hier bij behorende beleidsregel. Het is zonder verboden zonder voorafgaande vergunning deze activiteit uit te voeren.

De zorgplicht is ook van toepassing wanneer een vergunningplicht geldt.

2.15.3 Zorgplicht

De zorgplicht zoals bedoeld in artikel 3.1 van de Keur is altijd van toepassing op handelingen binnen het beheergebied van het waterschap. In het kader van deze uitvoeringsregel houdt de zorgplicht bijvoorbeeld in dat het aanleggen van de leiding op een zodanige wijze en in een zodanige periode plaatsvindt dat het functioneren van de waterkering zo min mogelijk wordt geschaad.

Het is aan de initiatiefnemer om al datgene te doen of na te laten waardoor aan de zorgplicht wordt voldaan.

2.15.4 Algemene regel

In het stroomschema wordt verwezen naar één of meer algemene regels, zoals bedoeld in artikel 2.2 van de keur. Deze algemene regel(s) is (zijn) hieronder nader uitgewerkt.

In specifieke situaties kunnen door het dagelijks bestuur via een maatwerkvoorschrift voorschriften worden gesteld in aanvulling op of in afwijking van de in de algemene regel opgenomen voorschriften.

Naast de algemene regels is ook altijd de zorgplicht van toepassing.

Als u het stroomschema heeft doorlopen en u komt uit bij het vakje 'Algemene regel zonder meldplicht' of 'Algemene regel met meldplicht', dient u te voldoen aan de in de betreffende algemene regel uitgewerkte regelgeving.

2.15.4.1 Algemene regel met meldplicht

Artikel 1 Voorschriften

Nog in te vullen

Artikel 2

Nog in te vullen.

Artikel 3 Meldplicht

Voor deze algemene regel geldt een meldplicht. Dit houdt in dat:

1. Ten minste 4 weken voorafgaand aan de werkzaamheden een melding wordt gedaan bij het waterschap.
2. De melding wordt bij voorkeur digitaal via het omgevingsloket, (zie hiervoor www.omgevingsloket.nl of www.waterschaplimburg.nl) bij het waterschap ingediend. De melding kan ook op papier rechtstreeks bij het waterschap worden ingediend. U kunt daarvoor contact opnemen met het team Vergunningen en Plantoetsing (vergunningen@waterschaplimburg.nl of telefonisch via 088 – 88 90 100).
3. Bij de melding wordt de in het meldingsformulier gevraagde informatie gevoegd.
4. Wijzigingen ten opzichte van de ingediende melding en daarbij gevoegde informatie worden zo spoedig mogelijk gemeld bij het waterschap (handhaving@waterschaplimburg.nl).

Toelichting bij artikel 1

Toelichting bij artikel 2

Toelichting bij artikel 3

Aan de hand van de bij de melding te verstrekken informatie kan het waterschap beoordelen of in de concrete situatie naast de in artikel 1 opgenomen voorschriften aanvullende of afwijkende voorschriften noodzakelijk zijn met het oog op de bescherming van de bereikbaarheid, de stabiliteit en het functioneren van de waterkering. Het waterschap kan via een maatwerkvoorschrift (zie artikel x van de keur) aanvullende of afwijkende voorschriften voorschrijven. Om die reden is het dan ook van belang dat wijzigingen ten opzichte van de oorspronkelijk ingediende melding zo spoedig mogelijk aan het waterschap worden doorgegeven (vergunningen@waterschaplimburg.nl of telefonisch via 088 – 88 90 100).

2.15.5 Vergunningplicht

Als volgens het stroomschema een vergunningplicht geldt, dan mag de handeling niet zonder meer worden uitgevoerd en moet hiervoor op grond van artikel 3.3 van de Keur eerst een vergunning zijn verleend. In de betreffende hoofdstuk is aangegeven hoe een vergunning kan worden aangevraagd. De vergunning wordt bij voorkeur via het omgevingsloket (zie hiervoor www.omgevingsloket.nl of www.waterschaplimburg.nl) bij het waterschap aangevraagd. De vergunning kan ook rechtstreeks bij het waterschap worden aangevraagd. U kunt daarvoor contact opnemen met het team Vergunningen en Plantoetsing (vergunningen@waterschaplimburg.nl of telefonisch via 088 – 88 90 100).

Het afwegingskader waar vergunningaanvragen aan worden getoetst is na te lezen in het document “Beleidsregels bij de Keur van het Waterschap Limburg 2019”.

Indien u nog verdere vragen heeft, kunt u contact opnemen met het team Vergunningverlening & Plantoetsing van het waterschap (vergunningen@waterschaplimburg.nl of telefonisch via 088 – 88 90 100). U kunt daarvoor contact opnemen met het team Vergunningen en Plantoetsing (vergunningen@waterschaplimburg.nl of telefonisch via 088 – 88 90 100).

2.16 Uitvoeringsregel kabels

2.16.1 Inleiding en doel

In deze uitvoeringsregel staat het leggen van kabels bij een waterkering centraal. Het leggen van kabels in een waterkering en binnen de zones behorende tot een waterkering is niet zonder meer toegestaan. Dit omdat de stabiliteit van een waterkering als gevolg hiervan negatief beïnvloed kan worden. Om deze reden zijn er regels opgesteld voor het leggen van kabels in een waterkering en binnen de zones behorende tot een waterkering.

Deze regelgeving is van toepassing op alle bij de waterkering behorende zones (kernzone, beschermingszone, buitenbeschermingszone, profiel van vrije ruimte). Als u van plan bent om kabels te leggen bij een waterkering, doorloop dan het stroomschema in dit hoofdstuk. U ziet dan of de handeling is toegestaan en welke regels van toepassing zijn.

Als al kabels aanwezig zijn en als deze al zijn vergund of gemeld bij het waterschap, dan hoeft u niet opnieuw een vergunning aan te vragen of een melding in te dienen.

Definities:

Leggen: dit omvat tevens het hebben en het wijzigen van kabels en leidingen.

Waterkering: waterkering zoals opgenomen op de legger. Het betreft zowel de dijklichamen (groene keringen), harde keringen (muren), demontabele keringen, gecombineerde keringen (groen en hard) en hoge gronden.

Kabel: alle kabels waaronder elektriciteits-, signaal- en telecommunicatiekabels, inclusief bijbehorende voorzieningen. Glasvezelkabels vallen niet onder kabels omdat deze altijd in een mantelbuis worden gelegd. Glasvezelkabels worden daarom als kleine leiding beoordeeld.

Mantelbuis: een korte drukloze leiding ter bescherming van kabels en/of mediumvoerende leidingen, veelal gelegen onder wegen, op- en afritten, bouwwerken of beplanting.

Kleine (druk)leidingen: leiding deel uitmakend van een leidingsysteem waarin de maximale bedrijfsdruk kleiner is dan 1 MPa (10 bar). Hieronder vallen onder andere huisaansluitingen voor water en gas, mantelbuizen voor glasvezelkabels en drainageleidingen.

Hogedrukleidingen: leiding deel uitmakend van een leidingsysteem waarin de maximale bedrijfsdruk groter is dan of gelijk aan 1 MPa (10 bar). (deze uitvoeringsregel is niet van toepassing op deze leidingen; hiervoor geldt de uitvoeringsregel hoge drukleidingen, zie uitvoeringsregel xx).

Bijbehorende voorzieningen: voorzieningen die noodzakelijk zijn vanuit waterkeringtechnische overwegingen of voor het in goede staat behouden van het kabel of leidingnet. Dit zijn bijvoorbeeld kwelschermen, kleikisten, appendages voor kathodische bescherming, drukregulatiesystemen en afsluiters.

Stroomschema

De stroomschema's zijn opgebouwd uit een aantal vragen (criteria). De vragen in de stroomschema's zijn nader toegelicht in een toelichting. Als het stroomschema doorlopen is, resulteert dat in een bepaalde uitkomst. Deze uitkomst kan zijn:

- zorgplicht;
- algemene regel met meldplicht en zorgplicht;
- vergunningplicht en zorgplicht.

Deze uitkomsten zijn in de uitvoeringsregels nader toegelicht en uitgewerkt in regelgeving die van toepassing is. Als u een handeling gaat uitvoeren, dient u de voorschriften en regelgeving die in de betreffende uitvoeringsregels zijn uitgewerkt na te leven.

Aanvullende regelgeving

Naast de regels die in dit hoofdstuk zijn opgenomen kunnen er ook nog andere regels van toepassing zijn. Ook die regels moeten dan worden opgevolgd. Zo kan bijvoorbeeld de volgende regelgeving van toepassing zijn:

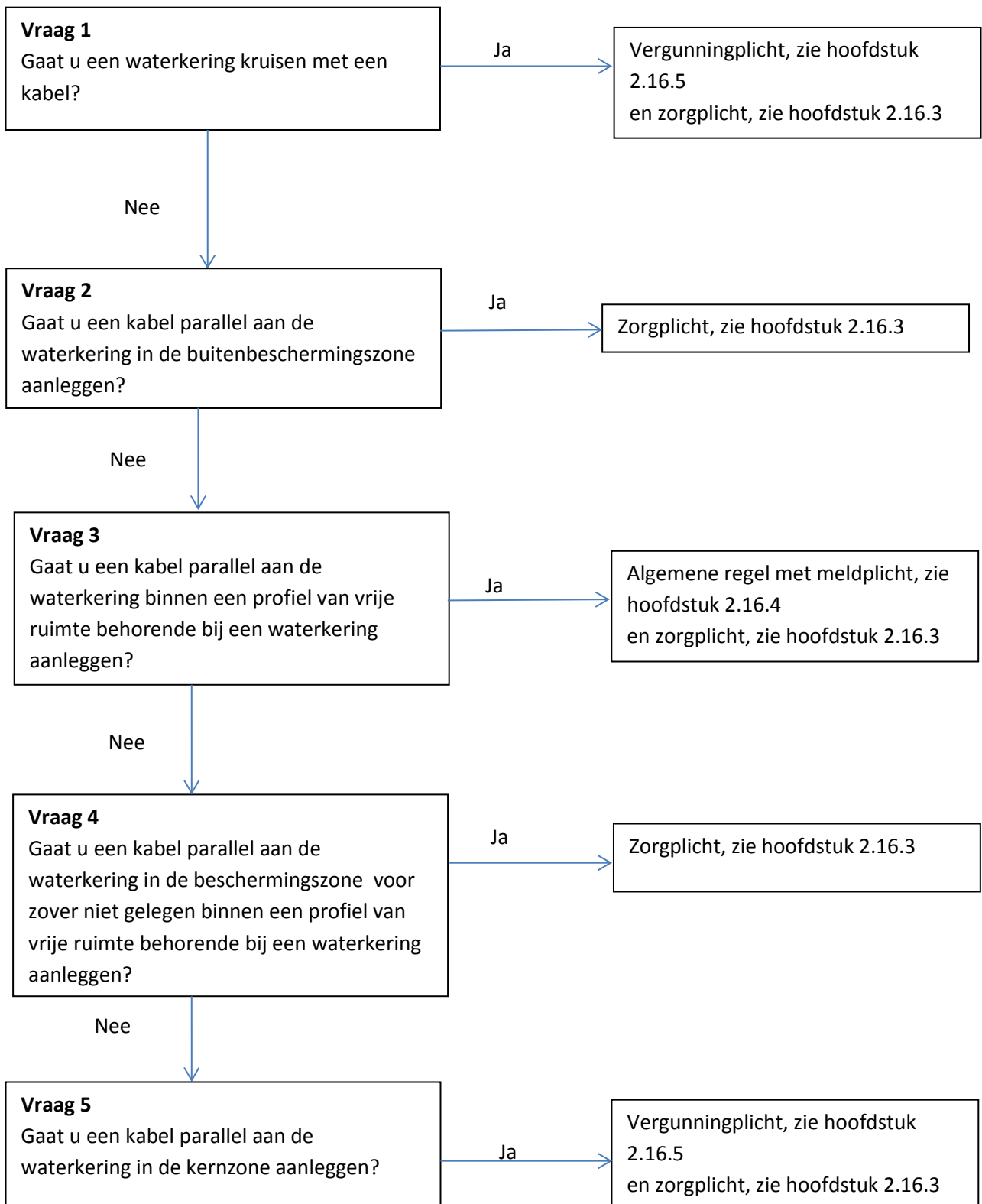
- Hoofdstuk 2.4 *Uitvoeringsregel kleine bouwwerken*
- Hoofdstuk 2.5 *Uitvoeringsregel bouwwerken*
- Hoofdstuk 2.6 *Uitvoeringsregel straatmeubilair*
- Hoofdstuk 2.10 *Uitvoeringsregel bodemenergiesysteem*
- Hoofdstuk 2.15 *Uitvoeringsregels leidingen*

Ook kan nog andere wet- en regelgeving van toepassing zijn (bijvoorbeeld gemeentelijke of landelijke regelgeving).

Het is aan de initiatiefnemer zelf om na te gaan of hij ook nog aan andere uitvoeringsregels en/of andere regelgeving moet voldoen.

Voor nadere informatie kunt u contact opnemen met team vergunningen en plantoetsing van het waterschap (vergunningen@waterschaplimburg.nl) of telefonisch via 088 – 88 90 100).

2.16.2 Stroomschema kabels



Toelichting bij vraag 1

Het kruisen van een waterkering met een kabel of leiding kan een direct effect hebben op de stabiliteit en het functioneren van de waterkering. Een kabel en/of leiding die de waterkering kruist vermindert de weerstand voor grond- en/of kwelwater. Daarom moeten deze kruisingen zo

aangelegd worden, dat het risico van falen (van zowel de waterkering als de kabel en/of leiding) zo klein mogelijk wordt. Het is met het oog op deze belangen dat het waterschap initiatieven voor het kruisen van een waterkering met een kabel of leiding per individueel geval wil kunnen beoordelen aan de hand van het vergunningenbeleid zoals opgenomen in de hier bij behorende beleidsregel. Het is zonder verboden zonder voorafgaande vergunning deze activiteit uit te voeren. De zorgplicht is ook van toepassing wanneer een vergunningplicht geldt.

Toelichting bij vraag 2

De aanleg van een kabel of leiding binnen de buitenbeschermingszone van een waterkering heeft in zijn algemeenheid geen negatieve effecten op de stabiliteit en het functioneren van de waterkering. Om die reden worden hiervoor geen specifieke regels gesteld. Wel is hierop de zorgplicht (zie hoofdstuk 2.16.3) van toepassing.

Toelichting bij vraag 3

Het profiel van vrije ruimte behorende bij een waterkering is bedoeld voor het reserveren van ruimte met het oog op toekomstige aanpassingen aan de waterkering. Deze aanpassingen kunnen noodzakelijk zijn als gevolg van aangepaste veiligheidsnormeringen die hun basis vinden in aangepaste klimaatscenario's.

Gelet op de gevolgen van de aanwezigheid voor mogelijke toekomstige aanpassingen van de waterkering binnen het profiel van vrije ruimte, kan in deze zone worden volstaan met het vaststellen van algemene voorschriften met betrekking tot het aanleggen van een kabel. Deze algemene voorschriften zijn opgenomen in een algemene regel. Een meldplicht maakt deel uit van de voorschriften.

In specifieke situaties kunnen door het dagelijks bestuur via een maatwerkvoorschrift specifieke voorschriften worden gesteld in aanvulling op of in afwijking van de in de algemene regel opgenomen voorschriften.

Toelichting bij vraag 4

De beschermingszone behorende bij een waterkering is ingesteld met het oog op het beschermen van de stabiliteit en het functioneren van de waterkering. Gelet op de afstand van de beschermingszone tot de waterkering, kan in deze zone worden volstaan met een zorgplicht met betrekking tot het aanleggen van een kabel, voor zover de beschermingszone niet is gelegen binnen een profiel van vrije ruimte behorende bij een waterkering.

Toelichting bij vraag 5

Het leggen van een kabel of leiding binnen de kernzone van een waterkering kan een direct effect hebben op de stabiliteit en het functioneren van de waterkering. Het leggen van en de aanwezigheid van een kabel en/of leiding binnen de kernzone van een waterkering tast de erosiebestendigheid van de kernzone aan en vermindert de weerstand voor grond- en/of kwelwater. Daarom moeten deze kabels en leidingen binnen de kernzone zo aangelegd worden, dat het risico van falen (van zowel de waterkering als de kabel en/of leiding) zo klein mogelijk wordt. Het is met het oog op deze belangen dat het waterschap initiatieven voor het kruisen van een waterkering met een kabel of leiding per individueel geval wil kunnen beoordelen aan de hand van het vergunningenbeleid zoals opgenomen in de hier bij behorende beleidsregel. Het is zonder verboden zonder voorafgaande vergunning deze activiteit uit te voeren.

De zorgplicht is ook van toepassing wanneer een vergunningplicht geldt.

2.16.3 Zorgplicht

De zorgplicht zoals bedoeld in artikel 3.1 van de Keur is altijd van toepassing op handelingen binnen het beheergebied van het waterschap. In het kader van deze uitvoeringsregel houdt de zorgplicht bijvoorbeeld in dat dat het aanleggen van de kabel op een zodanige wijze en in een zodanige periode plaatsvindt dat het functioneren van de waterkering zo min mogelijk wordt geschaad.

Het is aan de initiatiefnemer om al datgene te doen of na te laten waardoor aan de zorgplicht wordt voldaan.

2.16.4 Algemene regel

In het stroomschema wordt verwezen naar één of meer algemene regels, zoals bedoeld in artikel 2.2 van de keur. Deze algemene regel(s) is (zijn) hieronder nader uitgewerkt.

In specifieke situaties kunnen door het dagelijks bestuur via een maatwerkvoorschrift voorschriften worden gesteld in aanvulling op of in afwijking van de in de algemene regel opgenomen voorschriften.

Naast de algemene regels is ook altijd de zorgplicht van toepassing.

Als u het stroomschema heeft doorlopen en u komt uit bij het vakje 'Algemene regel zonder meldplicht' of 'Algemene regel met meldplicht', dient u te voldoen aan de in de betreffende algemene regel uitgewerkte regelgeving.

2.16.4.1 Algemene regel met meldplicht

Artikel 1 Voorschriften

Nog in te vullen.

Artikel 2

Nog in te vullen.

Artikel 3 Meldplicht

Voor deze algemene regel geldt een meldplicht. Dit houdt in dat:

1. Ten minste 4 weken voorafgaand aan de werkzaamheden een melding wordt gedaan bij het waterschap.
2. De melding wordt bij voorkeur digitaal via het omgevingsloket, (zie hiervoor www.omgevingsloket.nl of www.waterschaplimburg.nl) bij het waterschap ingediend. De melding kan ook op papier rechtstreeks bij het waterschap worden ingediend. U kunt daarvoor contact opnemen met het team Vergunningen en Plantoetsing (vergunningen@waterschaplimburg.nl of telefonisch via 088 – 88 90 100).
3. Bij de melding wordt de in het meldingsformulier gevraagde informatie gevoegd.
4. Wijzigingen ten opzichte van de ingediende melding en daarbij gevoegde informatie worden zo spoedig mogelijk gemeld bij het waterschap (handhaving@waterschaplimburg.nl).

Toelichting bij artikel 1

Toelichting bij artikel 2

Toelichting bij artikel 3

Aan de hand van de bij de melding te verstrekken informatie kan het waterschap beoordelen of in de concrete situatie naast de in artikel 1 opgenomen voorschriften aanvullende of afwijkende voorschriften noodzakelijk zijn met het oog op de bescherming van de bereikbaarheid, de stabiliteit en het functioneren van de waterkering. Het waterschap kan via een maatwerkvoorschrift (zie artikel x van de Keur) aanvullende of afwijkende voorschriften voorschrijven. Om die reden is het dan ook van belang dat wijzigingen ten opzichte van de oorspronkelijk ingediende melding zo spoedig mogelijk aan het waterschap worden doorgegeven (vergunningen@waterschaplimburg.nl of telefonisch via 088 – 88 90 100).

2.16.5 Vergunningplicht

Als volgens het stroomschema een vergunningplicht geldt, dan mag de handeling niet zonder meer worden uitgevoerd en moet hiervoor op grond van artikel 3.3 van de Keur eerst een vergunning zijn verleend. In de betreffende hoofdstuk is aangegeven hoe een vergunning kan worden aangevraagd. De vergunning wordt bij voorkeur via het omgevingsloket (zie hiervoor www.omgevingsloket.nl of www.waterschaplimburg.nl) bij het waterschap aangevraagd. De vergunning kan ook rechtstreeks bij het waterschap worden aangevraagd. U kunt daarvoor contact opnemen met het team Vergunningen en Plantoetsing (vergunningen@waterschaplimburg.nl of telefonisch via 088 – 88 90 100).

Het afwegingskader waar vergunningaanvragen aan worden getoetst is na te lezen in het document “Beleidsregels bij de Keur van het Waterschap Limburg 2019”.

Indien u nog verdere vragen heeft, kunt u contact opnemen met het team Vergunningverlening & Plantoetsing van het waterschap (vergunningen@waterschaplimburg.nl of telefonisch via 088 – 88 90 100). U kunt daarvoor contact opnemen met het team Vergunningen en Plantoetsing (vergunningen@waterschaplimburg.nl of telefonisch via 088 – 88 90 100).

2.17 Uitvoeringsregel recreatief medegebruik

2.17.1 Inleiding en doel

In deze uitvoeringsregel staat recreatief medegebruik bij een waterkering centraal. Niet elke vorm van recreatief medegebruik van een waterkering en binnen de zones behorende tot een waterkering is zonder meer toegestaan. Dit met het oog op bescherming van de erosiebestendigheid van de waterkering en de beschermingszone en op het doelmatig kunnen beheren (o.a. inspecteren) en onderhouden van de waterkering. Om deze reden zijn er regels opgesteld voor het recreatief medegebruiken van een waterkering en van de zones behorende tot een waterkering.

Deze regelgeving is van toepassing op alle bij de waterkering behorende zones (kernzone, beschermingszone, buitenbeschermingszone, profiel van vrije ruimte). Als u van plan bent om recreatief medegebruik te maken van een waterkering of de daarbij behorende zones, doorloop dan het stroomschema in dit hoofdstuk. U ziet dan of het recreatief medegebruik is toegestaan en welke regels van toepassing zijn.

Als recreatief medegebruik al plaatsvindt en als dit al is vergund of gemeld bij het waterschap, dan hoeft u niet opnieuw een vergunning aan te vragen of een melding in te dienen.

Definities

Waterkering: waterkering zoals opgenomen op de legger. Het betreft zowel de dijklichamen (groene keringen), harde keringen (muren), demontabele keringen, gecombineerde keringen (groen en hard) en hoge gronden.

Aanleg parcours: het aanleggen/inrichten en beheren van een structureel aanwezige route, inclusief bijbehorende elementen (bijvoorbeeld routemarkeringspaaltjes, prullenbakken, e.d.), dit omvat tevens het hebben en het wijzigen van een parcours. In het algemeen zal het parcours slechts gedeeltelijk binnen de zoneringen van de waterkering zijn gelegen als onderdeel van een meer omvangrijk parcours (m.n. fiets- en wandelroutes).

Recreatief medegebruik: het medegebruiken van zoneringen van de waterkering voor niet-gemotoriseerde recreatieve doeleinden zoals wandelen, fietsen, het hebben van een tijdelijk evenement, e.d.

Wandelen: lopen al dan niet vergezeld van een aangelijnd klein huisdier.

Klein huisdier: honden

Fietsen: rijden met een fiets, elektrische fiets of speed-pedelec.

Gemotoriseerde vormen van recreatief medegebruik: rijden met een (cross)motor, bromfiets, auto, e.d.

Talud van de waterkering: het onder een helling gelegen vlak, gelegen tussen de kruin van de waterkering en de teen van de waterkering.

Kruin van de waterkering: het hoogst gelegen deel van de waterkering.

Stroomschema

De stroomschema's zijn opgebouwd uit een aantal vragen (criteria). De vragen in de stroomschema's zijn nader toegelicht in een toelichting. Als het stroomschema doorlopen is, resulteert dat in een bepaalde uitkomst. Deze uitkomst kan zijn:

- zorgplicht;

- algemene regel zonder meldplicht en zorgplicht;
- vergunningplicht en zorgplicht;
- algeheel verbod.

Deze uitkomsten zijn in de uitvoeringsregels nader toegelicht en uitgewerkt in regelgeving die van toepassing is. Als u een handeling gaat uitvoeren, dient u de voorschriften en regelgeving die in de betreffende uitvoeringsregels zijn uitgewerkt na te leven.

Aanvullende regelgeving

Naast de regels die in dit hoofdstuk zijn opgenomen kunnen er ook nog andere regels van toepassing zijn. Ook die regels moeten dan worden opgevolgd. Zo kan bijvoorbeeld de volgende regelgeving van toepassing zijn:

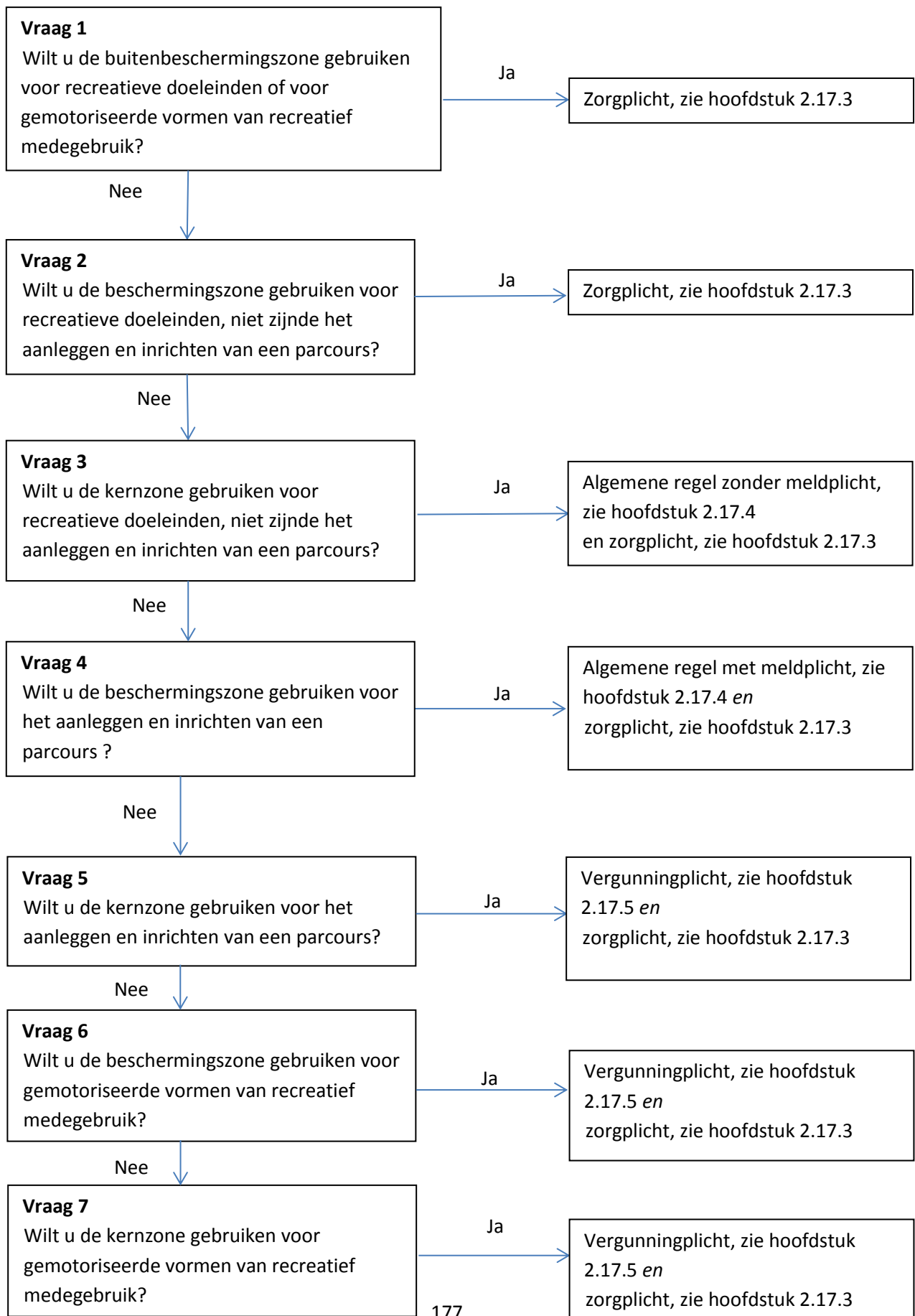
- Hoofdstuk 2.4 *Uitvoeringsregel kleine bouwwerken*
- Hoofdstuk 2.6 *Uitvoeringsregel straatmeubilair*
- Hoofdstuk 2.11 *Uitvoeringsregel aanleggen van verharding*
- Hoofdstuk 2.12 *Uitvoeringsregel aanleggen van wegen*
- Hoofdstuk 2.16 *Uitvoeringsregel kabels*

Ook kan nog andere wet- en regelgeving van toepassing zijn (bijvoorbeeld gemeentelijke of landelijke regelgeving).

Het is aan de initiatiefnemer zelf om na te gaan of hij ook nog aan andere uitvoeringsregels en/of andere regelgeving moet voldoen.

Voor nadere informatie kunt u contact opnemen met team vergunningen en plantoetsing van het waterschap (vergunningen@waterschaplimburg.nl) of telefonisch via 088 – 88 90 100).

2.17.2 Stroomschema recreatief medegebruik



Recreatief medegebruik binnen de buitenbeschermingszone van een waterkering heeft in zijn algemeenheid geen negatieve effecten op de stabiliteit en het functioneren van de waterkering. Om die reden worden hiervoor geen specifieke regels gesteld. Wel is hierop de zorgplicht (zie hoofdstuk 2.17.3) van toepassing

Toelichting bij vraag 2

De beschermingszone behorende bij een waterkering is ingesteld met het oog op het beschermen van de stabiliteit en het functioneren van de waterkering. Gelet op de afstand van de beschermingszone tot de waterkering, kan in deze zone worden volstaan met het vaststellen van algemene voorschriften met betrekking tot recreatief medegebruik. Wanneer het recreatief medegebruik bestaat uit het aanleggen van een structureel aanwezig parcours dan geldt een vergunningplicht (zie vraag 3). De algemene voorschriften zijn opgenomen in een algemene regel. Een meldplicht maakt deel uit van de voorschriften.

In specifieke situaties kunnen door het dagelijks bestuur via een maatwerkvoorschrift specifieke voorschriften worden gesteld in aanvulling op of in afwijking van de in de algemene regel opgenomen voorschriften.

Toelichting bij vraag 3

De kernzone van een waterkering vervult een cruciale functie voor enerzijds de stabiliteit en het functioneren van de waterkering en anderzijds voor de bereikbaarheid daarvan. Het behoud van een erosiebestendige ondergrond (gras) is in dat kader van het grootste belang. Het recreatief medegebruiken van de kernzone kan negatieve effecten hebben op de stabiliteit en het functioneren van de waterkering. Het is met het oog op deze belangen dat het waterschap een algemene regel met algemene voorschriften heeft vastgesteld die bij het recreatief medegebruik moeten worden nageleefd.

De zorgplicht is ook van toepassing wanneer een algemene regel geldt.

Toelichting bij vraag 4

De beschermingszone behorende bij een waterkering is ingesteld met het oog op het beschermen van de stabiliteit en het functioneren van de waterkering. Het behoud van een erosiebestendige ondergrond (gras) is in dat kader van het grootste belang. Het aanleggen van een parcours binnen de beschermingszone kan negatieve effecten hebben op de stabiliteit en het functioneren van de waterkering. Daarnaast kan de aanwezigheid van een parcours leiden tot belemmeringen voor de bereikbaarheid van de waterkering. Om deze redenen stelt het waterschap algemene regels waarin voorschriften ter bescherming van de genoemde belangen zijn gesteld. Zo nodig kan het dagelijks bestuur hierop aanvullende of afwijkende voorschriften stellen in de vorm van een maatwerkvoorschrift. Dit gebaseerd op artikel 3.2 van de keur.

De zorgplicht is ook van toepassing wanneer een vergunningplicht geldt.

Toelichting bij vraag 5

De kernzone van een waterkering vervult een cruciale functie voor enerzijds de stabiliteit en het functioneren van de waterkering en anderzijds voor de bereikbaarheid daarvan. Het behoud van een erosiebestendige ondergrond (gras) is in dat kader van het grootste belang. Het aanleggen van een parcours binnen de kernzone kan negatieve effecten hebben op de stabiliteit en het functioneren van de waterkering. Daarnaast kan de aanwezigheid van een parcours leiden tot belemmeringen voor de bereikbaarheid van de waterkering. Per situatie zal een afweging moeten kunnen worden

gemaakt ter zake de toelaatbaarheid van het aan te leggen parcours. Zo nodig moeten specifieke voorschriften kunnen worden gesteld. Het is met het oog op deze belangen dat het waterschap initiatieven voor het aanleggen van een structureel parcours in de kernzone van een waterkering per individueel geval wil kunnen beoordelen aan de hand van het vergunningenbeleid zoals opgenomen in de hier bij behorende beleidsregel. Het is verboden zonder voorafgaande vergunning deze activiteit uit te voeren.

De zorgplicht is ook van toepassing wanneer een vergunningplicht geldt.

Toelichting bij vraag 6 en 7

De kernzone en de beschermingszone van een waterkering vervullen een cruciale functie voor enerzijds de stabiliteit en het functioneren van de waterkering en anderzijds voor de bereikbaarheid daarvan. Het behoud van een erosiebestendige ondergrond (gras) is in dat kader van het grootste belang. Gemotoriseerde vormen van recreatief medegebruik leiden onvermijdelijk tot (ernstige) beschadiging van de ondergrond. Dit gaat ten koste van de erosiebestendigheid van de ondergrond en daarmee van de stabiliteit en het functioneren van de waterkering. Het is om deze redenen dat gemotoriseerd recreatief medegebruik van de kernzone en van de beschermingszone aan een vergunningplicht is gebonden. Het waterschap voert een zeer restrictief beleid ten aanzien van het toestaan van deze vorm van recreatief medegebruik.

2.17.3 Zorgplicht

De zorgplicht zoals bedoeld in artikel 3.1 van de Keur is altijd van toepassing op handelingen binnen het beheergebied van het waterschap. In het kader van deze uitvoeringsregel houdt de zorgplicht bijvoorbeeld in dat voorkomen wordt dat de waterkering en bijbehorende zonering worden beschadigd als gevolg van het recreatief medegebruik. Paardrijden op een waterkering en binnen de kernzone daarvan wordt aangemerkt als een handelen in de strijd met de zorgplicht, tenzij hiervoor speciaal ingerichte ruiterspaden worden gebruikt.

Het is aan de initiatiefnemer om al datgene te doen of na te laten waardoor aan de zorgplicht wordt voldaan.

2.17.4 Algemene regel

In het stroomschema wordt verwezen naar één of meer algemene regels, zoals bedoeld in artikel 2.2 van de keur. Deze algemene regel(s) is (zijn) hieronder nader uitgewerkt.

In specifieke situaties kunnen door het dagelijks bestuur via een maatwerkvoorschrift voorschriften worden gesteld in aanvulling op of in afwijking van de in de algemene regel opgenomen voorschriften.

Naast de algemene regels is ook altijd de zorgplicht van toepassing.

Als u het stroomschema heeft doorlopen en u komt uit bij het vakje 'Algemene regel zonder meldplicht' of 'Algemene regel met meldplicht', dient u te voldoen aan de in de betreffende algemene regel uitgewerkte regelgeving.

2.17.4.1 Algemene regel **zonder** meldplicht

Als volgens het stroomschema deze algemene regel van toepassing is, moet de initiatiefnemer bij het uitvoeren van de handeling voldoen aan de volgende voorschriften.

Artikel 1 Voorschriften

Het is niet toegestaan de taluds van de waterkering te gebruiken voor recreatieve doeleinden, behoudens op de daarvoor ingerichte locaties.

Toelichting bij artikel 1

De taluds van de waterkering vervullen een cruciale functie voor de stabiliteit en het functioneren van de waterkering. Het behoud van een goede erosiebestendige ondergrond is van groot belang. Met het oog op dit belang is het verboden de taluds van de waterkering te gebruiken voor recreatieve doeleinden, behoudens op locaties die speciaal zijn ingericht voor het kunnen bereiken van de kruin van de waterkering (opritten).

2.17.5 Vergunningplicht

Als volgens het stroomschema een vergunningplicht geldt, dan mag de handeling niet zonder meer worden uitgevoerd en moet hiervoor op grond van artikel 3.3 van de Keur eerst een vergunning zijn verleend. In de betreffende hoofdstuk is aangegeven hoe een vergunning kan worden aangevraagd. De vergunning wordt bij voorkeur via het omgevingsloket (zie hiervoor www.omgevingsloket.nl of www.waterschaplimburg.nl) bij het waterschap aangevraagd. De vergunning kan ook rechtstreeks bij het waterschap worden aangevraagd. U kunt daarvoor contact opnemen met het team Vergunningen en Plantoetsing (vergunningen@waterschaplimburg.nl of telefonisch via 088 – 88 90 100).

Het afwegingskader waar vergunningaanvragen aan worden getoetst is na te lezen in het document “Beleidsregels bij de Keur van het Waterschap Limburg 2019”.

Indien u nog verdere vragen heeft, kunt u contact opnemen met het team Vergunningverlening & Plantoetsing van het waterschap (vergunningen@waterschaplimburg.nl of telefonisch via 088 – 88 90 100). U kunt daarvoor contact opnemen met het team Vergunningen en Plantoetsing (vergunningen@waterschaplimburg.nl of telefonisch via 088 – 88 90 100).

2.18 Uitvoeringsregel evenement

2.18.1 Inleiding en doel

In deze uitvoeringsregel staat het houden van een evenement bij een waterkering centraal. Niet elk evenement op een waterkering en binnen de zones behorende tot een waterkering is zonder meer toegestaan. Dit met het oog op bescherming van de erosiebestendigheid en daarmee de stabiliteit en het functioneren van de waterkering en de beschermingszone. Om deze reden zijn er regels opgesteld voor het houden van een evenement op een waterkering en binnen de zones behorende tot een waterkering.

Deze regelgeving is van toepassing op alle bij de waterkering behorende zones (kernzone, beschermingszone, buitenbeschermingszone, profiel van vrije ruimte). Als u van plan bent om een evenement te organiseren of te houden bij een waterkering, doorloop dan het stroomschema in dit hoofdstuk. U ziet dan of de handeling is toegestaan en welke regels van toepassing zijn.

Als een (tijdelijk) evenement al is vergund of gemeld bij het waterschap, dan hoeft u niet opnieuw een vergunning aan te vragen of een melding in te dienen.

Definities

Waterkering: waterkering zoals opgenomen op de legger. Het betreft zowel de dijklichamen (groene keringen), harde keringen (muren), demontabele keringen, gecombineerde keringen (groen en hard) en hoge gronden.

Evenement: een evenement dat plaatsvindt binnen de zoneringen van de waterkering.

Stroomschema

De stroomschema's zijn opgebouwd uit een aantal vragen (criteria). De vragen in de stroomschema's zijn nader toegelicht in een toelichting. Als het stroomschema doorlopen is, resulteert dat in een bepaalde uitkomst. Deze uitkomst kan zijn:

- zorgplicht;
- zorgplicht en algemene regel met meldplicht;
- zorgplicht en vergunningplicht.

Deze uitkomsten zijn in de uitvoeringsregels nader toegelicht en uitgewerkt in regelgeving die van toepassing is. Als u een handeling gaat uitvoeren, dient u de voorschriften en regelgeving die in de betreffende uitvoeringsregels zijn uitgewerkt na te leven.

Aanvullende regelgeving

Naast de regels die in dit hoofdstuk zijn opgenomen kunnen er ook nog andere regels van toepassing zijn. Ook die regels moeten dan worden opgevolgd. Zo kan bijvoorbeeld de volgende regelgeving van toepassing zijn:

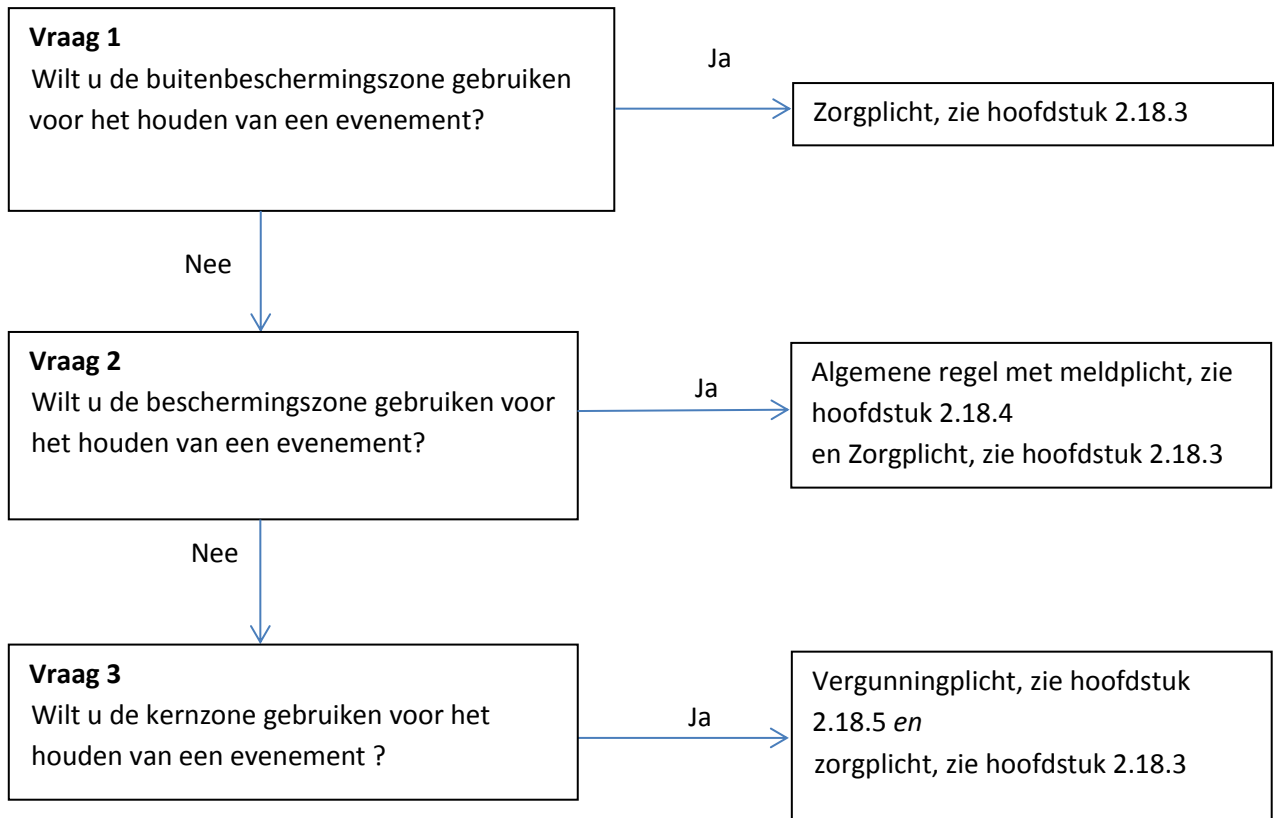
- Hoofdstuk 2.4 *Uitvoeringsregel kleine bouwwerken*
- Hoofdstuk 2.11 *Uitvoeringsregel aanleggen van verharding*
- Hoofdstuk 2.16 *Uitvoeringsregel kabels*

Ook kan nog andere wet- en regelgeving van toepassing zijn (bijvoorbeeld gemeentelijke of landelijke regelgeving).

Het is aan de initiatiefnemer zelf om na te gaan of hij ook nog aan andere uitvoeringsregels en/of andere regelgeving moet voldoen.

Voor nadere informatie kunt u contact opnemen met team vergunningen en plantoetsing van het waterschap (vergunningen@waterschaplimburg.nl) of telefonisch via 088 – 88 90 100).

2.18.2 Stroomschema evenementen



Toelichting bij vraag 1

Het houden van een evenement binnen de buitenbeschermingszone van een waterkering heeft in zijn algemeenheid geen negatieve effecten op de stabiliteit en het functioneren van de waterkering. Om die reden worden hiervoor geen specifieke regels gesteld. Wel is hierop de zorgplicht (zie hoofdstuk 2.18.3) van toepassing.

Toelichting bij vraag 2

De beschermingszone behorende bij een waterkering is ingesteld met het oog op het beschermen van de stabiliteit en het functioneren van de waterkering. Gelet op de afstand van de beschermingszone tot de waterkering, kan in deze zone worden volstaan met het vaststellen van algemene voorschriften met betrekking tot het houden van een evenement. De algemene voorschriften zijn opgenomen in een algemene regel. Een meldplicht maakt deel uit van de voorschriften.

In specifieke situaties kunnen door het dagelijks bestuur via een maatwerkvoorschrift specifieke voorschriften worden gesteld in aanvulling op of in afwijking van de in de algemene regel opgenomen voorschriften. Om dit te kunnen beoordelen maakt een meldplicht deel uit van de algemene voorschriften.

Toelichting bij vraag 4

De kernzone van een waterkering vervult een cruciale functie voor enerzijds de stabiliteit en het functioneren van de waterkering en anderzijds voor de bereikbaarheid daarvan. Het behoud van een

erosiebestendige ondergrond (gras) is in dat kader van het grootste belang. Het houden van een evenement binnen de kernzone kan negatieve effecten hebben op de stabiliteit en het functioneren van de waterkering. Daarnaast kan het evenement leiden tot belemmeringen voor de bereikbaarheid van de waterkering. Per situatie zal een afweging moeten kunnen worden gemaakt ter zake de toelaatbaarheid van het evenement. Zo nodig moeten specifieke voorschriften kunnen worden gesteld. Het is met het oog op deze belangen dat het waterschap initiatieven voor het houden van een evenement in de kernzone van een waterkering per individueel geval wil kunnen beoordelen aan de hand van het vergunningenbeleid zoals opgenomen in de hier bij behorende beleidsregel. Het is verboden zonder voorafgaande vergunning deze activiteit uit te voeren. De zorgplicht is ook van toepassing wanneer een vergunningplicht geldt.

2.18.3 Zorgplicht

De zorgplicht zoals bedoeld in artikel 3.1 van de Keur is altijd van toepassing op handelingen binnen het beheergebied van het waterschap. In het kader van deze uitvoeringsregel houdt de zorgplicht bijvoorbeeld in dat geen schade wordt toegebracht aan de waterkering en bijbehorende zoneringen.

Het is aan de initiatiefnemer om al datgene te doen of na te laten waardoor aan de zorgplicht wordt voldaan.

2.18.4 Algemene regel

In het stroomschema wordt verwezen naar één of meer algemene regels, zoals bedoeld in artikel 3.2 van de keur. Deze algemene regel(s) is (zijn) hieronder nader uitgewerkt.

In specifieke situaties kunnen door het dagelijks bestuur via een maatwerkvoorschrift voorschriften worden gesteld in aanvulling op of in afwijking van de in de algemene regel opgenomen voorschriften.

Naast de algemene regels is ook altijd de zorgplicht van toepassing.

Als u het stroomschema heeft doorlopen en u komt uit bij het vakje 'Algemene regel zonder meldplicht' of 'Algemene regel met meldplicht', dient u te voldoen aan de in de betreffende algemene regel uitgewerkte regelgeving.

2.18.4.1 Algemene regel met meldplicht

Artikel 1 Voorschriften

1. Er mogen geen ontgravingen worden uitgevoerd.
2. Tijdelijke onderkomens en afrasteringen mogen niet dieper dan 30 cm in de grond worden vastgesteld of gefundeerd.
3. Kabels en leidingen dienen bovengronds aangebracht te worden.

Artikel 2 Meldplicht

Voor deze algemene regel geldt een meldplicht. Dit houdt in dat:

1. Ten minste 4 weken voorafgaand aan de werkzaamheden een melding wordt gedaan bij het waterschap.
2. De melding wordt bij voorkeur digitaal via het omgevingsloket, (zie hiervoor www.omgevingsloket.nl of www.waterschaplimburg.nl) bij het waterschap ingediend. De melding kan ook op papier rechtstreeks bij het waterschap worden ingediend. U kunt daarvoor

contact opnemen met het team Vergunningen en Plantoetsing (vergunningen@waterschaplimburg.nl of telefonisch via 088 – 88 90 100).

3. Bij de melding wordt de in het meldingsformulier gevraagde informatie gevoegd.
4. Wijzigingen ten opzichte van de ingediende melding en daarbij gevoegde informatie worden zo spoedig mogelijk gemeld bij het waterschap (handhaving@waterschaplimburg.nl).

Toelichting bij artikel 1

De in dit artikel opgenomen voorschriften zijn gericht op bescherming van de stabiliteit en erosiebestendigheid van de grond. Dit is met name van belang met het oog op het behoud van de stabiliteit van de waterkering.

Toelichting bij artikel 2

Aan de hand van de bij de melding te verstrekken informatie kan het waterschap beoordelen of in de concrete situatie naast de in artikel 1 opgenomen voorschriften aanvullende of afwijkende voorschriften noodzakelijk zijn met het oog op de bescherming van de bereikbaarheid, de stabiliteit en het functioneren van de waterkering. Het waterschap kan via een maatwerkvoorschrift (zie artikel x van de keur) aanvullende of afwijkende voorschriften voorschrijven. Om die reden is het dan ook van belang dat wijzigingen ten opzichte van de oorspronkelijk ingediende melding zo spoedig mogelijk aan het waterschap worden doorgegeven (vergunningen@waterschaplimburg.nl of telefonisch via 088 – 88 90 100).

2.18.5 Vergunningplicht

Als volgens het stroomschema een vergunningplicht geldt, dan mag de handeling niet zonder meer worden uitgevoerd en moet hiervoor op grond van artikel 3.3 van de Keur eerst een vergunning zijn verleend. In de betreffende hoofdstuk is aangegeven hoe een vergunning kan worden aangevraagd. De vergunning wordt bij voorkeur via het omgevingsloket (zie hiervoor www.omgevingsloket.nl of www.waterschaplimburg.nl) bij het waterschap aangevraagd. De vergunning kan ook rechtstreeks bij het waterschap worden aangevraagd. U kunt daarvoor contact opnemen met het team Vergunningen en Plantoetsing (vergunningen@waterschaplimburg.nl of telefonisch via 088 – 88 90 100).

Het afwegingskader waar vergunningaanvragen aan worden getoetst is na te lezen in het document “Beleidsregels bij de Keur van het Waterschap Limburg 2019”.

Indien u nog verdere vragen heeft, kunt u contact opnemen met het team Vergunningverlening & Plantoetsing van het waterschap (vergunningen@waterschaplimburg.nl of telefonisch via 088 – 88 90 100). U kunt daarvoor contact opnemen met het team Vergunningen en Plantoetsing (vergunningen@waterschaplimburg.nl of telefonisch via 088 – 88 90 100).

2.19 Uitvoeringsregel beplanting

2.19.1 Inleiding en doel

In deze uitvoeringsregel staat het aanbrengen, hebben en verwijderen van beplanting op of bij een waterkering centraal. Niet elke vorm van beplanting op een waterkering en binnen de zones behorende tot een waterkering is zonder meer toegestaan. Dit met het oog op bescherming van de stabiliteit en de erosiebestendigheid van de waterkering en de beschermingszone. Het verwijderen van beplanting kan tot dezelfde risico's leiden. Ook heeft de aanwezigheid van beplanting gevolgen voor de bereikbaarheid en inspecteerbaarheid van de waterkering. Om deze redenen zijn er regels opgesteld voor het aanbrengen, hebben en verwijderen van beplanting in een waterkering en binnen de zones behorende tot een waterkering.

Deze regelgeving is van toepassing op alle bij de waterkering behorende zones (kernzone, beschermingszone, buitenbeschermingszone, profiel van vrije ruimte). Als u van plan bent om beplanting aan te brengen of te verwijderen bij een waterkering en binnen de zones behorende tot een waterkering, doorloop dan het stroomschema in dit hoofdstuk. U ziet dan of de handeling is toegestaan en welke regels van toepassing zijn.

Als al beplanting aanwezig is en als deze al is vergund of gemeld bij het waterschap, dan hoeft u niet opnieuw een vergunning aan te vragen of een melding in te dienen.

Definities

Aanbrengen: dit omvat tevens het hebben, het wijzigen en het verwijderen van beplanting.

Waterkering: waterkering zoals opgenomen op de legger. Het betreft zowel de dijklichamen (groene keringen), harde keringen (muren), demontabele keringen, gecombineerde keringen (groen en hard) en hoge gronden.

Beplanting: tuinbeplanting, bomen en struweel

Tuinbeplanting: planten, bloemen, struiken, hagen en bomen met een maximale eindhoogte van 5 meter. Gras wordt niet als tuinbeplanting aangemerkt.

Bomen: bomen met een maximale eindhoogte van meer dan 5 meter.

Struweel: bosplantsoen, aaneengesloten struikgewas

Eindhoogte: maximaal haalbare hoogte van volwassen beplanting en bomen

Woekerende soorten: soorten die zich snel kunnen uitbreiden, of door spontane uitzaai of door rizomen en uitlopers, waarbij andere begroeiing, waaronder de grasmatten, wordt verdreven of verstikt

Stroomschema

De stroomschema's zijn opgebouwd uit een aantal vragen (criteria). De vragen in de stroomschema's zijn nader toegelicht in een toelichting. Als het stroomschema doorlopen is, resulteert dat in een bepaalde uitkomst. Deze uitkomst kan zijn:

- zorgplicht;
- algemene regel zonder meldplicht en zorgplicht;
- algemene regel met meldplicht en zorgplicht;
- vergunningplicht en zorgplicht.

Deze uitkomsten zijn in de uitvoeringsregels nader toegelicht en uitgewerkt in regelgeving die van toepassing is. Als u een handeling gaat uitvoeren, dient u de voorschriften en regelgeving die in de betreffende uitvoeringsregels zijn uitgewerkt na te leven.

Aanvullende regelgeving

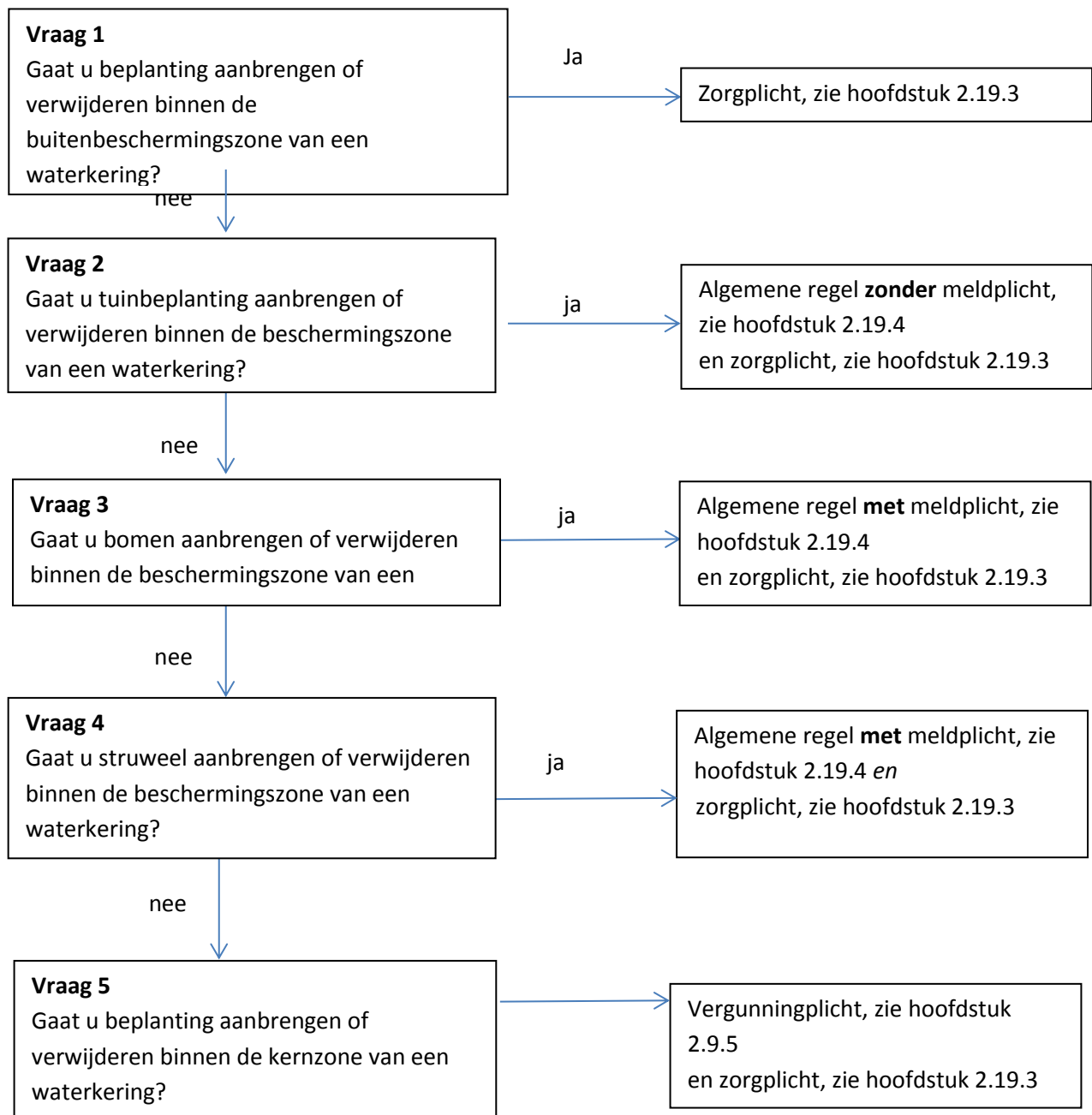
Naast de regels die in dit hoofdstuk zijn opgenomen kunnen er ook nog andere regels van toepassing zijn. Ook die regels moeten dan worden opgevolgd.

Ook kan nog andere wet- en regelgeving van toepassing zijn (bijvoorbeeld gemeentelijke of landelijke regelgeving).

Het is aan de initiatiefnemer zelf om na te gaan of hij ook nog aan andere uitvoeringsregels en/of andere regelgeving moet voldoen.

Voor nadere informatie kunt u contact opnemen met team vergunningen en plantoetsing van het waterschap (vergunningen@waterschaplimburg.nl) of telefonisch via 088 – 88 90 100).

2.19.2 Stroomschema beplanting



Toelichting bij vraag 1

Het aanbrengen, hebben en verwijderen van beplanting binnen de buitenbeschermingszone van een waterkering heeft in zijn algemeenheid geen negatieve effecten op de stabiliteit, het functioneren en de bereikbaarheid van de waterkering. Om die reden worden hiervoor geen specifieke regels gesteld. Wel is hierop de zorgplicht (zie hoofdstuk 2.19.3) van toepassing.

Toelichting bij vraag 2

De beschermingszone behorende bij een waterkering is ingesteld met het oog op het beschermen van de stabiliteit en het functioneren van de waterkering. Gelet op de afstand van de beschermingszone tot de waterkering, kan in deze zone worden volstaan met het vaststellen van

algemene voorschriften met betrekking tot het aanbrengen en verwijderen van tuinbeplanting. De algemene voorschriften zijn opgenomen in een algemene regel. De zorgplicht is ook van toepassing als een algemene regel geldt.

Toelichting bij vraag 3

De beschermingszone behorende bij een waterkering is ingesteld met het oog op het beschermen van de stabiliteit en het functioneren van de waterkering. Gelet op de afstand van de beschermingszone tot de waterkering, kan in deze zone worden volstaan met het vaststellen van algemene voorschriften met betrekking tot het planten, hebben en verwijderen van bomen. De algemene voorschriften zijn opgenomen in een algemene regel. In specifieke situaties kunnen door het dagelijks bestuur via een maatwerkvoorschrift specifieke voorschriften worden gesteld in aanvulling op of in afwijking van de in de algemene regel opgenomen voorschriften. Om dit te kunnen beoordelen maakt een meldplicht deel uit van de algemene voorschriften.

Toelichting bij vraag 4

De beschermingszone behorende bij een waterkering is ingesteld met het oog op het beschermen van de stabiliteit en het functioneren van de waterkering. Gelet op de afstand van de beschermingszone tot de waterkering, kan in deze zone worden volstaan met het vaststellen van algemene voorschriften met betrekking tot het planten, hebben en verwijderen van struweel/bosplantsoen. De algemene voorschriften zijn opgenomen in een algemene regel. In specifieke situaties kunnen door het dagelijks bestuur via een maatwerkvoorschrift specifieke voorschriften worden gesteld in aanvulling op of in afwijking van de in de algemene regel opgenomen voorschriften. Om dit te kunnen beoordelen maakt een meldplicht deel uit van de algemene voorschriften.

Toelichting bij vraag 5

De kernzone van een waterkering vervult een cruciale functie voor enerzijds de stabiliteit en het functioneren van de waterkering en anderzijds voor de bereikbaarheid daarvan. Het behoud van een erosiebestendige ondergrond (gras) en een goede bereikbaarheid/zichtbaarheid van de waterkering is in dat kader van het grootste belang. Het hebben van beplanting binnen de kernzone kan negatieve effecten hebben op de stabiliteit en het functioneren van de waterkering. Daarnaast kan beplanting leiden tot belemmeringen voor de bereikbaarheid van de waterkering. Ook het verwijderen van beplanting in de kernzone kan negatieve consequenties hebben voor de stabiliteit en het functioneren van de waterkering. Per situatie zal een afweging moeten kunnen worden gemaakt ter zake de toelaatbaarheid van de beplanting. Zo nodig moeten specifieke voorschriften kunnen worden gesteld. Het is met het oog op deze belangen dat het waterschap initiatieven voor het aanbrengen en verwijderen van beplanting in de kernzone van een waterkering per individueel geval wil kunnen beoordelen aan de hand van het vergunningenbeleid zoals opgenomen in de hier bij behorende beleidsregel. Het is verboden zonder voorafgaande vergunning deze activiteit uit te voeren.

De zorgplicht is ook van toepassing wanneer een vergunningplicht geldt.

2.19.3 Zorgplicht

De zorgplicht zoals bedoeld in artikel 3.1 van de Keur is altijd van toepassing op handelingen binnen het beheergebied van het waterschap.

Het is aan de initiatiefnemer om al datgene te doen of na te laten waardoor aan de zorgplicht wordt voldaan.

2.19.4 Algemene regel

In het stroomschema wordt verwezen naar één of meer algemene regels, zoals bedoeld in artikel 2.2 van de keur. Deze algemene regel(s) is (zijn) hieronder nader uitgewerkt.

In specifieke situaties kunnen door het dagelijks bestuur via een maatwerkvoorschrift voorschriften worden gesteld in aanvulling op of in afwijking van de in de algemene regel opgenomen voorschriften.

Naast de algemene regels is ook altijd de zorgplicht van toepassing.

Als u het stroomschema heeft doorlopen en u komt uit bij het vakje 'Algemene regel zonder meldplicht' of 'Algemene regel met meldplicht', dient u te voldoen aan de in de betreffende algemene regel uitgewerkte regelgeving.

2.19.4.1. Algemene regel **zonder** meldplicht

Artikel 1 Aanbrengen tuinbeplanting

Degene die tuinbeplanting aanbrengt:

1. Houdt een afstand van ten minste 0,5 meter uit de kernzone van een dijklichaam aan die vrij is van beplanting en uitgroei van beplanting.
2. Houdt een afstand van ten minste 1,5 meter uit de bovengrondse constructie van een vaste harde kering aan die vrij is van beplanting en uitgroei van beplanting.
3. Houdt een afstand van ten minste 2 meter uit de bovengrondse constructie van een demontabele waterkering aan die vrij is van beplanting en uitgroei van beplanting.
4. Brengt geen ondergrondse voorzieningen aan voor beluchting, drainages of watervoorziening.
5. Beperkt de ingravingen van het plantgat tot een minimum. Het plantgat mag nooit dieper zijn dan 1,0 meter.
6. Dicht aan het einde van elke werkdag het plantgat met het uitgekomen materiaal.
7. Snoeit de beplanting op eerste aanzegging van het dagelijks bestuur indien dit noodzakelijk is voor het uitvoeren van beheer- of onderhoudshandelingen door het waterschap of anderszins in het belang van de waterstaat.

Artikel 2 Verwijderen tuinbeplanting

Degene die tuinbeplanting als bedoeld in artikel 1 verwijderd:

1. Ondergrondse delen mogen alleen worden verwijderd in de periode van 15 maart tot 15 oktober.
2. Voert de gerooide beplanting, inclusief wortels, af.
3. Vult de gaten die zijn ontstaan bij het verwijderen van de beplanting met het zelfde type grond als de directe omgeving van het gat en verdicht deze grond in lagen van 30 cm.

Toelichting bij artikel 1

In de leden 1 tot en met 3 is de ruimte vermeld die vrij moet zijn met beplanting en uitgroei van beplanting die bij de verschillende soorten waterkeringen in acht moet worden genomen. Deze afstanden dienen in acht genomen te worden met het oog op enerzijds de stabiliteit en het

functioneren van de waterkering en anderzijds met het oog op de bereikbaarheid en zichtbaarheid van de waterkeringen teneinde beheer- en onderhoudsactiviteiten uit te kunnen voeren. Beplanting die te dicht bij een waterkering staat kan negatieve gevolgen hebben voor de stabiliteit en het functioneren van de waterkering als gevolg van bijvoorbeeld wortelgroei en schaduwwerking (aantasting erosiebestendigheid van de ondergrond). Indien de voorgeschreven afstanden in acht worden genomen worden de risico's van beplanting in de omgeving van de waterkering beheerst. Voor het doelmatig kunnen voeren van inspecties naar de staat van de waterkering is een goede bereikbaarheid en zichtbaarheid van belang. Ook wanneer onderhoudswerkzaamheden verricht moeten worden is het van belang dat hiervoor voldoende ruimte beschikbaar is. De in acht te nemen afstand bij demontabele waterkeringen is groter vanwege het feit dat deze keringen in geval van een (dreigende) calamiteit snel opgebouwd moeten kunnen worden. Het in lid 4 opgenomen verbod voor het aanleggen van voorziening voor beluchting, drainage of watervoorziening houdt verband met de daardoor te ontstane gevolgen voor de stabiliteit van de beschermingszone. In de leden 5 en 6 is voorgeschreven dat plantgaten niet dieper dan nodig (maximaal 1,0 meter) mogen zijn en dat deze op het einde van de werkdag dienen te worden afgedicht. Dit om de negatieve gevolgen van graven in de beschermingszone en niet afgewerkte gaten daarin zoveel mogelijk te beperken. Met lid 7 is geborgd dat op last van het dagelijks bestuur snoeiwerkzaamheden kunnen worden gelast met het oog op de taakuitoefening door het waterschap. Aan deze last dient onverwijld uitvoering te worden gegeven. Dit lid is aanvulling op de zorgplicht uit de keur, waarin onder meer is opgenomen dat belemmering van beheer- en onderhoudsmogelijkheden moeten worden voorkomen.

Toelichting bij artikel 2

In artikel 2 is voorgeschreven dat verwijderde beplanting in zijn geheel, dus inclusief de wortels, moet worden opgeruimd en dat de ontstane gaten zodanig moeten worden opgevuld dat geen zwakke plek in de beschermingszone resteert nadat de beplanting is verwijderd.

2.19.4.2 Algemene regel met meldplicht

Als volgens het stroomschema deze algemene regel van toepassing is, moet de initiatiefnemer bij het uitvoeren van de handeling voldoen aan de volgende voorschriften.

Artikel 1 Voorschriften bomen beschermingszone

Degene die bomen aanbrengt:

1. Brengt de boom of bomen aan op een afstand van ten minste 8,5 meter uit de teen van een dijklichaam.
2. Brengt de boom of bomen aan op een afstand van ten minste 5,5 meter uit de teen van een vaste harde kering.
3. Brengt de boom of bomen aan op een afstand van ten minste 5,5 meter uit de teen van een demontabele waterkering.
4. Brengt geen ondergrondse voorzieningen aan voor beluchting, drainages of watervoorziening.
5. Beperkt de ingravingen van het plantgat tot een minimum. Het plantgat mag nooit dieper zijn dan 1,0 meter.
6. Dicht aan het einde van elke werkdag het plantgat met het uitgekomen materiaal.

7. Snoeit of verwijdert de bomen op eerste aanzegging van het dagelijks bestuur indien dit noodzakelijk is voor het uitvoeren van beheer- of onderhoudshandelingen door het waterschap of anderszins in het belang van de waterstaat.

Artikel 2 Aanbrengen struweel

Degene die struweel aanbrengt:

1. Brengt de beplanting aan op een afstand van ten minste 8,5 meter uit de teen van een dijklichaam.
2. Brengt de beplanting aan op een afstand van ten minste 5,5 meter uit de teen van een vaste harde kering.
3. Brengt de beplanting aan op een afstand van ten minste 5,5 meter uit de teen van een demontabele waterkering.
4. Brengt geen ondergrondse voorzieningen aan voor beluchting, drainages of watervoorziening.
5. Beperkt de ingravingen van het plantgat tot een minimum. Het plantgat mag nooit dieper zijn dan 1,0 meter.
6. Dicht aan het einde van elke werkdag het plantgat met het uitgekomen materiaal.
7. Snoeit of verwijdert de beplanting op eerste aanzegging van het dagelijks bestuur indien dit noodzakelijk is voor het uitvoeren van beheer- of onderhoudshandelingen door het waterschap of anderszins in het belang van de waterstaat.

Artikel 3 Verwijderen bomen en struweel

Degene die bomen en struweel als bedoeld in artikel 1 en 2 verwijderd:

1. Ondergrondse delen mogen alleen worden verwijderd in de periode van 15 maart tot 15 oktober.
2. Voert de gerooide beplanting, inclusief wortels, af.
3. Vult de gaten die zijn ontstaan bij het verwijderen van de beplanting met het zelfde type grond als de directe omgeving van het gat en verdicht deze grond in lagen van 30 cm.

Artikel 4 Meldplicht

Voor deze algemene regel geldt een meldplicht. Dit houdt in dat:

1. Ten minste 4 weken voorafgaand aan de werkzaamheden een melding wordt gedaan bij het waterschap.
2. De melding wordt bij voorkeur digitaal via het omgevingsloket, (zie hiervoor www.omgevingsloket.nl of www.waterschaplimburg.nl) bij het waterschap ingediend. De melding kan ook op papier rechtstreeks bij het waterschap worden ingediend. U kunt daarvoor contact opnemen met het team Vergunningen en Plantoetsing (vergunningen@waterschaplimburg.nl of telefonisch via 088 – 88 90 100).
3. Bij de melding wordt de in het meldingsformulier gevraagde informatie gevoegd.
4. Wijzigingen ten opzichte van de ingediende melding en daarbij gevoegde informatie worden zo spoedig mogelijk gemeld bij het waterschap (handhaving@waterschaplimburg.nl).

Toelichting bij artikel 1 en 2

In de leden 1 tot en met 3 is de ruimte vermeld die vrij moet zijn met bomen en struweel en uitgroei daarvan die bij de verschillende soorten waterkeringen in acht moet worden genomen. Deze

afstanden dienen in acht genomen te worden met het oog op met name de stabiliteit en het functioneren van de waterkering.

Bomen en struweel die te dicht bij een waterkering staan kunnen negatieve gevolgen hebben voor de stabiliteit en het functioneren van de waterkering als gevolg van bijvoorbeeld wortelgroei en schaduwwerking (aantasting erosiebestendigheid van de ondergrond). Indien de voorgeschreven afstanden in acht worden genomen worden de risico's van bomen en struweel in de omgeving van de waterkering beheerst.

De in acht te nemen afstand bij dijklichamen (grondlichaam met een beschermende kleilaag bekleed met gras) is groter vanwege het feit dat de risico's van bomen en struweel op deze vorm van waterkeringen groter is dan bij de harde keringen en de demontabele kering.

Het in lid 4 opgenomen verbod voor het aanleggen van voorziening voor beluchting, drainage of watervoorziening houdt verband met de daardoor te ontstane gevolgen voor de stabiliteit van de beschermingszone.

In de leden 5 en 6 is voorgeschreven dat plantgaten niet dieper dan nodig (maximaal 1,0 meter) mogen zijn en dat deze op het einde van de werkdag dienen te worden afgedicht. Dit om de negatieve gevolgen van graven in de beschermingszone en niet afgewerkte gaten daarin zoveel mogelijk te beperken.

Met lid 7 is geborgd dat op last van het dagelijks bestuur snoeiwerkzaamheden kunnen worden gelast met het oog op de taakuitoefening door het waterschap. Aan deze last dient onverwijld uitvoering te worden gegeven. Dit lid is aanvulling op de zorgplicht uit de keur, waarin onder meer is opgenomen dat belemmering van beheer- en onderhoudsmogelijkheden moeten worden voorkomen.

Toelichting bij artikel 3

In artikel 3 is voorgeschreven dat verwijderde bomen en struweel in zijn geheel, dus inclusief de wortels, moeten worden opgeruimd en dat de ontstane gaten zodanig moeten worden opgevuld dat geen zwakke plekken in de beschermingszone resteren nadat de beplanting is verwijderd.

Toelichting bij artikel 4

Aan de hand van de bij de melding te verstrekken informatie kan het waterschap beoordelen of in de concrete situatie naast de in artikel 1 opgenomen voorschriften aanvullende of afwijkende voorschriften noodzakelijk zijn met het oog op de bescherming van de bereikbaarheid, de stabiliteit en het functioneren van de waterkering. Het waterschap kan via een maatwerkvoorschrift (zie artikel x van de keur) aanvullende of afwijkende voorschriften voorschrijven. Om die reden is het dan ook van belang dat wijzigingen ten opzichte van de oorspronkelijk ingediende melding zo spoedig mogelijk aan het waterschap worden doorgegeven (vergunningen@waterschaplimburg.nl of telefonisch via 088 – 88 90 100).

2.19.5 Vergunningplicht

Als volgens het stroomschema een vergunningplicht geldt, dan mag de handeling niet zonder meer worden uitgevoerd en moet hiervoor op grond van artikel 3.3 van de Keur eerst een vergunning zijn verleend. In de betreffende hoofdstuk is aangegeven hoe een vergunning kan worden aangevraagd. De vergunning wordt bij voorkeur via het omgevingsloket (zie hiervoor www.omgevingsloket.nl of www.waterschaplimburg.nl) bij het waterschap aangevraagd. De vergunning kan ook rechtstreeks bij het waterschap worden aangevraagd. U kunt daarvoor contact opnemen met het team

Vergunningen en Plantoetsing (vergunningen@waterschaplimburg.nl of telefonisch via 088 – 88 90 100).

Het afwegingskader waar vergunningaanvragen aan worden getoetst is na te lezen in het document “Beleidsregels bij de Keur van het Waterschap Limburg 2019”.

Indien u nog verdere vragen heeft, kunt u contact opnemen met het team Vergunningverlening & Plantoetsing van het waterschap (vergunningen@waterschaplimburg.nl of telefonisch via 088 – 88 90 100). U kunt daarvoor contact opnemen met het team Vergunningen en Plantoetsing (vergunningen@waterschaplimburg.nl of telefonisch via 088 – 88 90 100).

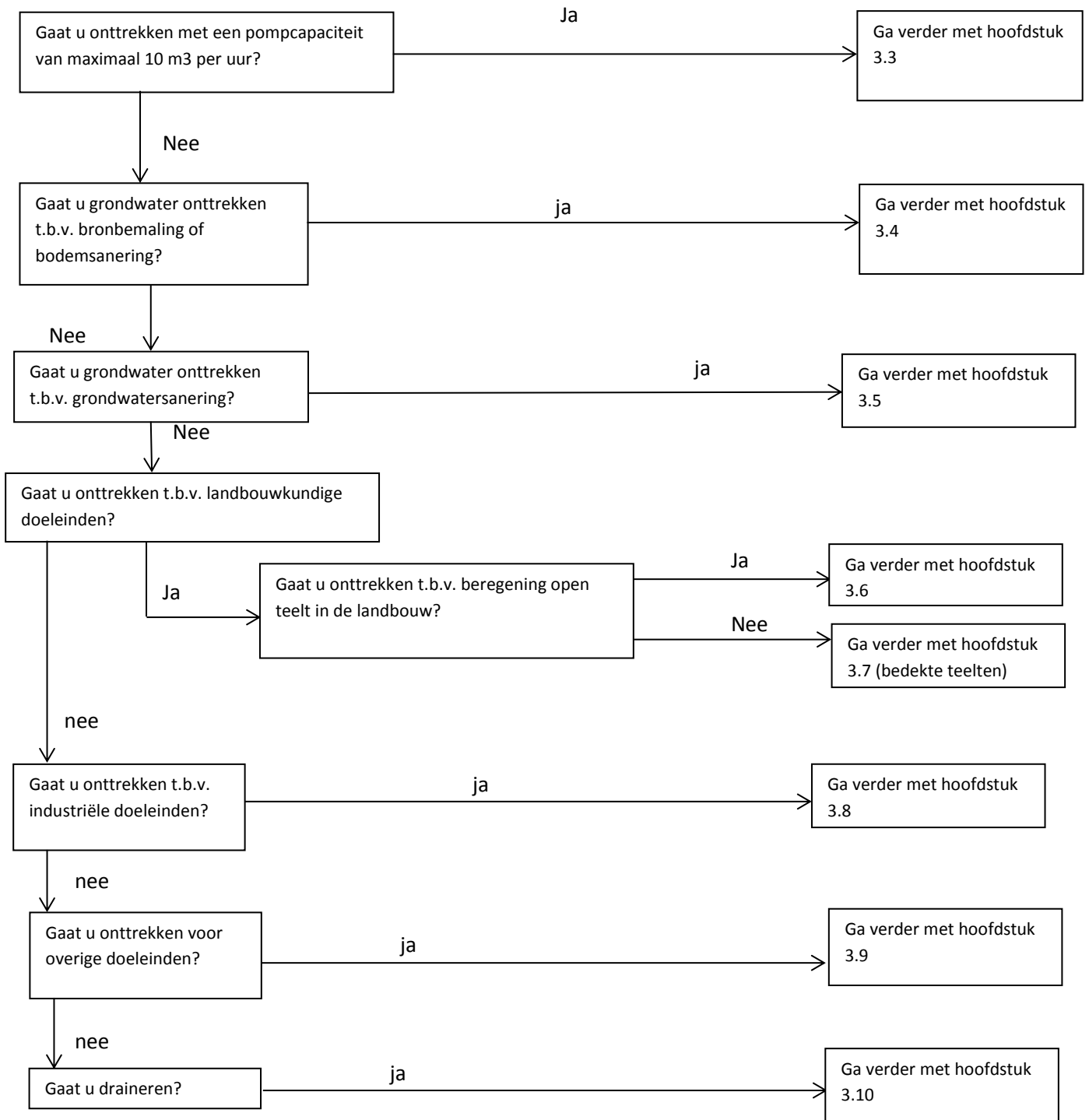
Hoofdstuk 3 Uitvoeringsregels voor handelingen met betrekking tot grondwater

Inhoudsopgave

1. onttrekken met een pompcapaciteit < 10 m³ grondwater per uur
2. onttrekken t.b.v. bronbemaling of bodemsanering
3. onttrekken t.b.v. grondwatersanering
4. onttrekken t.b.v. landbouwkundige onttrekking open teelt
5. onttrekken t.b.v. landbouwkundige onttrekking bedekte teelt
6. onttrekken t.b.v. industriële doeleinden
7. onttrekken t.b.v. overige doeleinden
8. draineren van gronden

Wegwijzer grondwateronttrekkingen

Invulling van de wegwijzer leidt tot de voor u van toepassing zijnde uitvoeringsregel.



3.1 Uitvoeringsregel grondwateronttrekking maximaal 10 m³ per uur

3.1.1 Inleiding en doel

Het onttrekken van grondwater heeft effect op de grondwaterstand en kan daardoor voor de omgeving (negatieve) gevolgen hebben. Het doel van de grondwateronttrekking en de schade die daarbij op kan treden zijn leidend bij de afweging of en onder welke voorwaarden het onttrekken van grondwater wordt toegestaan. Dit is voor het waterschap aanleiding om per onttrekkingsdoel van de grondwateronttrekking regels te verbinden aan een grondwateronttrekking.

Bij de uitwerking van de regels moet het waterschap de door de provincie Limburg vastgestelde instructies in de Omgevingsverordening provincie Limburg 2014 in acht nemen. De instructies zijn enerzijds gericht op een stand still voor grondwateronttrekkingen t.b.v. beregening open teelt in de landbouw (zie met name uitvoeringsregel 3.) en anderzijds op zogenaamde diepe onttrekkingen in de Roerdalslenk (boringsvrije zone Roerdalslenk I tot en met IV) en Venloschol (diverse uitvoeringsregels). Daarnaast is bepaald dat regulering dient plaats te vinden van alle grondwateronttrekkingen binnen de bufferzones verdroogde natuurgebieden en van alle grondwateronttrekkingen buiten deze zones groter dan 10 m³ per uur.

In de uitvoeringsregels met betrekking tot grondwater zijn de provinciale instructies in acht genomen.

Stroomschema

De stroomschema's zijn opgebouwd uit een aantal vragen (criteria). De vragen in de stroomschema's zijn nader toegelicht in een toelichting. Als het stroomschema doorlopen is, resulteert dat in een bepaalde uitkomst. Deze uitkomst kan zijn:

- zorgplicht;
- vergunningplicht en zorgplicht.

Deze uitkomsten zijn in de uitvoeringsregels nader toegelicht en uitgewerkt in regelgeving die van toepassing is. Als u een handeling gaat uitvoeren, dient u de voorschriften en regelgeving die in de betreffende uitvoeringsregels zijn uitgewerkt na te leven.

Aanvullende regelgeving

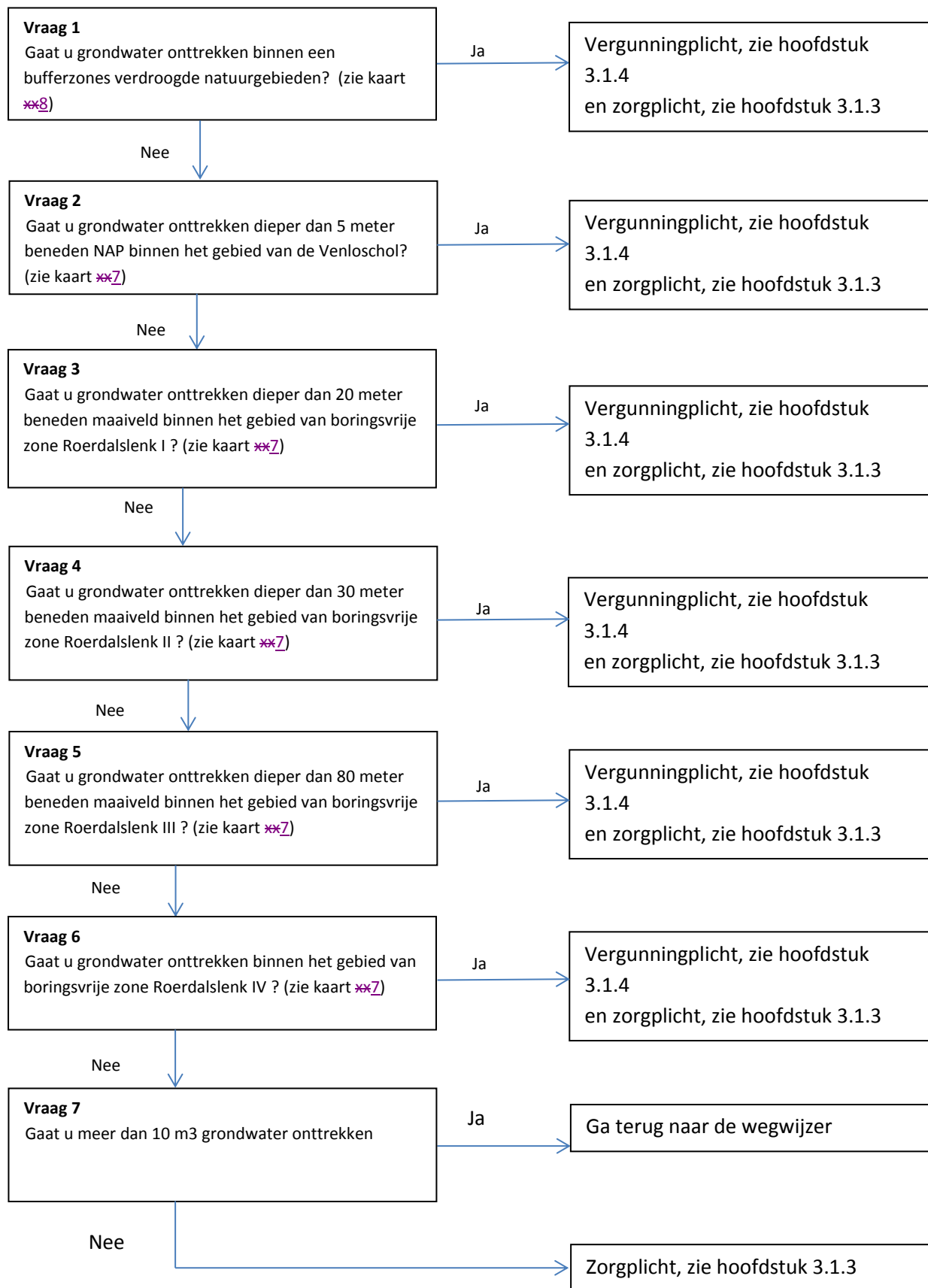
Naast de regels die in dit hoofdstuk zijn opgenomen kunnen er ook nog andere regels van toepassing zijn. Ook die regels moeten dan worden opgevolgd. Ook die regelgeving moet dan worden opgevolgd.

Ook kan nog andere wet- en regelgeving van toepassing zijn (bijvoorbeeld gemeentelijke, provinciale of landelijke regelgeving).

Het is aan de initiatiefnemer zelf om na te gaan of hij ook nog aan andere uitvoeringsregels en/of andere regelgeving moet voldoen.

Voor nadere informatie kunt u contact opnemen met team vergunningen en plantoetsing van het waterschap (vergunningen@waterschaplimburg.nl of telefonisch via 088 – 88 90 100).

3.1.2 Stroomschema grondwateronttrekking maximaal 10 m³ grondwater per uur



Toelichting bij vraag 1 tot en met 6

Een grondwateronttrekking maximaal 10 m³ per uur leidt in het algemeen niet tot negatieve gevolgen voor de grondwaterstand en de omgeving van de onttrekking. Bepalend voor het antwoord op de vraag of sprake is van een onttrekking maximaal 10 m³ per uur is de voor de onttrekking te gebruiken pomp. Op elke pomp is een typeplaatje aangebracht waarop (ook) de pompcapaciteit is opgenomen, zie onderstaande **afbeelding**.

In een aantal gebieden in ons beheersgebied kunnen ook onttrekkingen van maximaal 10 m³ per uur tot een aantasting van de te beschermen belangen leiden. Het betreft de volgende gebieden:

- de bufferzones verdroogde natuurgebieden,
- de Roerdalslenk, wanneer beneden de Bovenste Brunssumklei (boringsvrije zone Roerdalslenk I tot en met IV) wordt onttrokken,
- de Venloschol, wanneer het grondwater dieper dan 5 meter beneden NAP wordt onttrokken.

In de provinciale Omgevingsverordening Limburg 2014 is bepaald dat het waterschap voor grondwateronttrekkingen in deze gebieden een vergunningplicht moet opnemen. Dit met het oog op bescherming van de bijzondere belangen in deze gebieden (natuur, drinkwaterreserve).

Voor de overige gebieden geldt dat grondwateronttrekkingen tot 10 m³ per uur niet aan nadere regels zijn gebonden. Wel is de zorgplicht van toepassing, zie hoofdstuk 3.1.3.

3.1.3 Zorgplicht

De zorgplicht zoals bedoeld in artikel 3.1 van de Keur is altijd van toepassing op handelingen binnen het beheergebied van het waterschap. In het kader van deze uitvoeringsregel houdt de zorgplicht bijvoorbeeld in dat effecten van de grondwateronttrekking op de omgeving zoveel mogelijk worden beperkt. Hieraan kan bijvoorbeeld worden bijgedragen door niet meer te onttrekken dan nodig en aan het afdichten van de put wanneer deze niet in gebruik is. Dit laatste met het oog op het voorkomen van verontreiniging van het grondwater.

Het is aan de initiatiefnemer om al datgene te doen of na te laten waardoor aan de zorgplicht wordt voldaan.

3.1.4 Vergunningplicht

Als volgens het stroomschema een vergunningplicht geldt, dan mag de handeling niet zonder meer worden uitgevoerd en moet hiervoor op grond van artikel 3.3 van de Keur eerst een vergunning zijn verleend. In de betreffende hoofdstuk is aangegeven hoe een vergunning kan worden aangevraagd. De vergunning wordt bij voorkeur via het omgevingsloket (zie hiervoor www.omgevingsloket.nl of www.waterschaplimburg.nl) bij het waterschap aangevraagd. De vergunning kan ook rechtstreeks bij het waterschap worden aangevraagd. U kunt daarvoor contact opnemen met het team Vergunningen en Plantoetsing (vergunningen@waterschaplimburg.nl of telefonisch via 088 – 88 90 100).

Het afwegingskader waar vergunningaanvragen aan worden getoetst is na te lezen in het document “Beleidsregels bij de Keur van het Waterschap Limburg 2019”.

Indien u nog verdere vragen heeft, kunt u contact opnemen met het team Vergunningverlening & Plantoetsing van het waterschap (vergunningen@waterschaplimburg.nl of telefonisch via 088 – 88

90 100). U kunt daarvoor contact opnemen met het team Vergunningen en Plantoetsing (vergunningen@waterschaplimburg.nl of telefonisch via 088 – 88 90 100).

3.2 Uitvoeringsregel grondwateronttrekking t.b.v. bronbemaling of bodemsanering

3.2.1 Inleiding en doel

Het onttrekken van grondwater heeft effect op de grondwaterstand en kan daardoor voor de omgeving (negatieve) gevolgen hebben. Het doel van de grondwateronttrekking en de schade die daarbij op kan treden zijn leidend bij de afweging of en onder welke voorwaarden het onttrekken van grondwater wordt toegestaan. Dit is voor het waterschap aanleiding om per onttrekkingsdoel van de grondwateronttrekking regels te verbinden aan een grondwateronttrekking.

Bij de uitwerking van de regels moet het waterschap de door de provincie Limburg vastgestelde instructies in de Omgevingsverordening provincie Limburg 2014 in acht nemen. De instructies zijn enerzijds gericht op een stand still voor grondwateronttrekkingen t.b.v. beregening open teelt in de landbouw (zie met name uitvoeringsregel xx) en anderzijds op zogenaamde diepe onttrekkingen in de Roerdalslenk (boringsvrije zone Roerdalslenk I tot en met IV) en Venloschol (diverse uitvoeringsregels). Daarnaast is bepaald dat regulering dient plaats te vinden van alle grondwateronttrekkingen binnen de bufferzones verdroogde natuurgebieden en van alle grondwateronttrekkingen buiten deze zones groter dan 10 m³ per uur.

In de uitvoeringsregels met betrekking tot grondwater zijn de provinciale instructies in acht genomen.

Definities

Bronbemaling: het uit de bodem of bouwputten onttrekken van grondwater door middel van een pomp. Dit omvat zowel een bouwputbemaling als een sleufbemaling.

Stroomschema

De stroomschema's zijn opgebouwd uit een aantal vragen (criteria). De vragen in de stroomschema's zijn nader toegelicht in een toelichting. Als het stroomschema doorlopen is, resulteert dat in een bepaalde uitkomst. Deze uitkomst kan zijn:

- algemene regel met meldplicht en zorgplicht;
- vergunningplicht en zorgplicht.

Deze uitkomsten zijn in de uitvoeringsregels nader toegelicht en uitgewerkt in regelgeving die van toepassing is. Als u een handeling gaat uitvoeren, dient u de voorschriften en regelgeving die in de betreffende uitvoeringsregels zijn uitgewerkt na te leven.

Aanvullende regelgeving

Naast de regels die in dit hoofdstuk zijn opgenomen kunnen er ook nog andere regels van toepassing zijn. Ook die regels moeten dan worden opgevolgd. Zo kan bijvoorbeeld de volgende regelgeving van toepassing zijn:

- Hoofdstuk 1.1 *Lozen van water op een oppervlaktewater*

Ook kan nog andere wet- en regelgeving van toepassing zijn (bijvoorbeeld gemeentelijke of landelijke regelgeving).

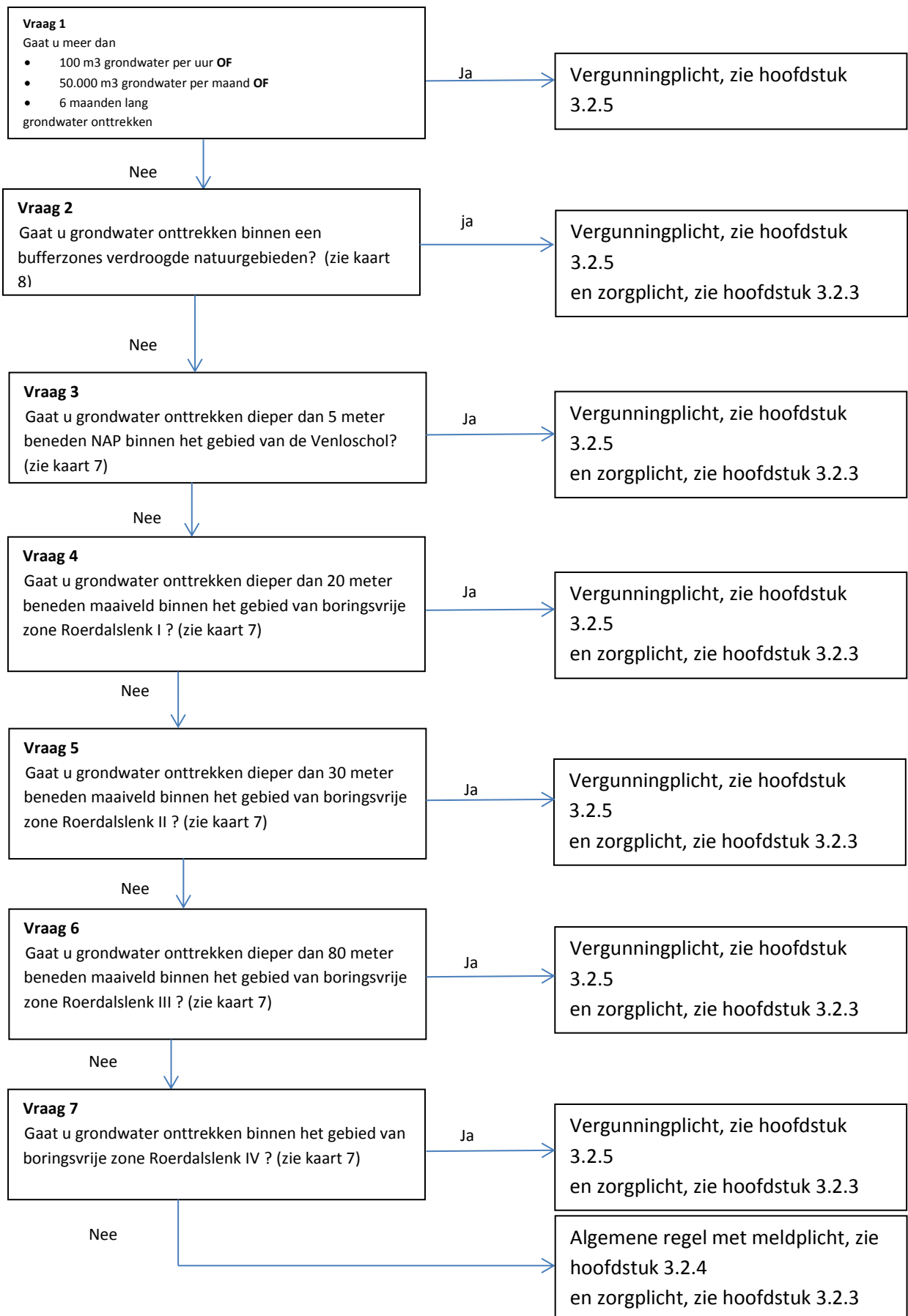
Als u onttrokken grondwater loost op een oppervlaktewater dan gelden ook regels uit het Besluit lozen buiten inrichtingen of uit het Activiteitenbesluit milieubeheer. Deze besluiten zijn ook van toepassing als u onttrokken grondwater loost op de gemeentelijke riolering of op de bodem. Een lozing dient op grond van één van deze besluiten te worden gemeld.

U kunt uw meldingen indienen via www.omgevingsloket.nl.

Het is aan de initiatiefnemer zelf om na te gaan of hij ook nog aan andere uitvoeringsregels en/of andere regelgeving moet voldoen.

Voor nadere informatie kunt u contact opnemen met team vergunningen en plantoetsing van het waterschap (vergunningen@waterschaplimburg.nl) of telefonisch via 088 – 88 90 100).

3.2.2 Stroomschema grondwateronttrekking t.b.v. bronbemaling of bodemsanering



Toelichting bij vraag 1

Een grondwateronttrekking in het kader van een bronbemaling of bodemsanering met een omvang van meer dan 100 m³ grondwater per uur of meer dan 50.000 m³ grondwater per maand of met een duur van meer dan 6 maanden, kan in het algemeen leiden tot negatieve gevolgen voor de grondwaterstand en de omgeving van de onttrekking. De mogelijke gevolgen van een dergelijke onttrekking moeten per situatie worden beoordeeld. Om deze reden geldt voor deze omvangrijke grondwateronttrekkingen een vergunningplicht. De zorgplicht geldt in aanvulling op de vergunningplicht. Dit vloeit rechtstreeks voort uit artikel 3.3 van de keur van het Waterschap Limburg 2019.

Bepalend voor het antwoord op de vraag of sprake is van een onttrekking van maximaal 100 m³ per uur is de voor de onttrekking te gebruiken pomp of de te gebruiken pompen. Op elke pomp is een typeplaatje aangebracht waarop (ook) de pompcapaciteit is opgenomen, zie onderstaande afbeelding.

Toelichting bij vraag 2 tot en met 7

Als een boogde grondwateronttrekking ten behoeve van bronbemaling of bodemsanering plaatsvindt

- binnen een bufferzone verdroogde natuurgebieden, of
- beneden de Bovenste Brunssumklei binnen de Roerdalslenk, of
- meer dan 5 meter diep beneden NAP binnen de Venloschol

dan geldt een vergunningplicht. In de provinciale Omgevingsverordening Limburg 2014 is bepaald dat het waterschap voor grondwateronttrekkingen in deze gebieden een vergunningplicht moet opnemen. Dit met het oog op bescherming van de bijzondere belangen in deze gebieden (natuur, drinkwaterreserve). De zorgplicht geldt in aanvulling op de vergunningplicht. Dit vloeit rechtstreeks voort uit artikel 3.3 van de keur van het Waterschap Limburg 2019.

Als een grondwateronttrekking ten behoeve van bronbemaling of bodemsanering plaatsvindt

- buiten een bufferzone verdroogde natuurgebieden, of
- boven de Bovenste Brunssumklei binnen de Roerdalslenk, of
- minder dan 5 meter diep binnen de Venloschol

dan geldt geen vergunningplicht. In die situatie kan worden volstaan met een algemene regel met meldplicht (zie hoofdstuk 3.2.4.1). De meldplicht vloeit voort uit artikel 6.11 van het Waterbesluit. In de algemene regel zijn inhoudelijke voorschriften opgenomen met het oog op de te beschermen belangen. De zorgplicht geldt in aanvulling op de algemene regel. Dit vloeit rechtstreeks voort uit artikel 3.2 van de keur van het Waterschap Limburg 2019.

3.2.3 Zorgplicht

De zorgplicht zoals bedoeld in artikel 3.1 van de Keur is altijd van toepassing op handelingen binnen het beheergebied van het waterschap. In het kader van deze uitvoeringsregel houdt de zorgplicht bijvoorbeeld in dat effecten van de grondwateronttrekking op de omgeving zoveel mogelijk worden beperkt. Hieraan kan bijvoorbeeld worden bijgedragen door niet meer en niet langer te onttrekken dan nodig en aan het afdichten van de put wanneer deze niet in gebruik is. Dit laatste met het oog op het voorkomen van verontreiniging van het grondwater.

Het is aan de initiatiefnemer om al datgene te doen of na te laten waardoor aan de zorgplicht wordt voldaan.

3.2.4 Algemene regel

In het stroomschema wordt verwezen naar één of meer algemene regels, zoals bedoeld in artikel 3.2 van de keur. Deze algemene regel(s) is (zijn) hieronder nader uitgewerkt.

Naast de algemene regels is ook altijd de zorgplicht van toepassing.

Als u het stroomschema heeft doorlopen en u komt uit bij het vakje 'Algemene regel zonder meldplicht' of 'Algemene regel met meldplicht', dient u te voldoen aan de in de betreffende algemene regel uitgewerkte regelgeving.

3.2.4.1 Algemene regel met meldplicht

Artikel 1 Voorschriften

Degene die grondwater onttrekt

1. verlaagt de freatische grondwaterstand of de stijghoogte in het eerste watervoerende pakket niet meer dan noodzakelijk;
2. plaatst een peilbuis of meetput om de stijghoogte te bepalen indien spanningsbemaling wordt toegepast;
3. voorkomt bij het aanleggen en beheren van de voorziening voor de grondwateronttrekking dat uitwisseling van grondwater tussen de verschillende watervoerende pakketten plaatsvindt;
4. verwijdert of dicht voorzieningen voor grondwateronttrekking na definitieve beëindiging van de onttrekking zodat geen uitwisseling van grondwater tussen de verschillende watervoerende pakketten plaatsvindt;
5. brengt bij een retourbemaling het grondwater in het watervoerende pakket terug waaruit het onttrokken grondwater afkomstig is;
6. doet uiterlijk 24 uur voor aanvang van de onttrekking een startmelding (handhaving@waterschaplimburg.nl);
7. doet uiterlijk 24 uur na beëindiging van de onttrekking een afmelding (handhaving@waterschaplimburg.nl).

Artikel 2 Meetplicht

Degene die grondwater onttrekt als bedoeld in artikel 1:

1. Meet de onttrokken hoeveelheid grondwater met behulp van een meetinstrument (watermeter) waarvan een geldig meetcertificaat kan worden overgelegd waaruit blijkt dat het meetinstrument voldoet aan de vereiste nauwkeurigheid van 95 %. (conform art 6.11 Waterbesluit). De gebruikte watermeter dient tenminste 1 x per jaar te worden geïjkt waardoor de vereiste nauwkeurigheid gewaarborgd blijft.
2. De watermeter als bedoeld in lid 1 is ingebouwd overeenkomstig de door de leverancier verstrekte voorschriften. Bij het ontbreken van inbouwvoorschriften van de leverancier dienen de watermeters zodanig geplaatst te worden, dat minimaal een rechte leiding van 10 keer de diameter van deze leiding vóór de watermeter en 5 keer de diameter ná de watermeters geïnstalleerd is. De watermeter dient tijdens het meten volledig gevuld te zijn met water.
3. Installeert watermeters, op een goed toegankelijke, veilige plaats zodat deze goed afleesbaar zijn.

4. Registreert bij aanvang van de bemaling de begindatum en de beginstand van de watermeter.
5. Registreert de einddatum en de eindstand van de watermeter bij beëindiging van de bemaling.
6. Registreert voorvallen die van invloed kunnen zijn op de meting en vermeldt daarbij de datum van de voorvallen.
7. Vervangt een defecte watermeter uiterlijk binnen twee werkdagen en registreert zowel de eindstand van de defecte watermeter alsook de beginstand van de nieuw geplaatste watermeter.
8. Kan de registraties binnen een tijdsbestek van twee werkdagen aan een toezichthouder van het Waterschap Limburg overleggen. Dit kan bijvoorbeeld door toezending van de gegevens per e-mail aan handhaving@waterschaplimburg.nl.
9. Stuurt uiterlijk op 31 januari of indien de onttrekking is beëindigd, binnen een maand na het tijdstip van beëindiging van de grondwateronttrekking de onttrokken gemeten hoeveelheden grondwater toe aan het Waterschap Limburg. Dit kan bijvoorbeeld door toezending van de gegevens per e-mail aan handhaving@waterschaplimburg.nl.

Artikel 3 Meldplicht

Voor deze algemene regel geldt een meldplicht. Dit houdt in dat:

1. Ten minste 4 weken voorafgaand aan de werkzaamheden een melding wordt gedaan bij het waterschap.
2. De melding wordt bij voorkeur digitaal via het omgevingsloket, (zie hiervoor www.omgevingsloket.nl of www.waterschaplimburg.nl) bij het waterschap ingediend. De melding kan ook op papier rechtstreeks bij het waterschap worden ingediend. U kunt daarvoor contact opnemen met het team Vergunningen en Plantoetsing (vergunningen@waterschaplimburg.nl of telefonisch via 088 – 88 90 100).
3. Bij de melding wordt de in het meldingsformulier gevraagde informatie gevoegd.
4. Wijzigingen ten opzichte van de ingediende melding en daarbij gevoegde informatie worden zo spoedig mogelijk gemeld bij het waterschap (handhaving@waterschaplimburg.nl).

Toelichting bij artikel 1

De in artikel 1 opgenomen voorschriften zijn gericht op het beperken van de hoeveelheid te onttrekken grondwater tot het noodzakelijke. Dit met het oog op het beschermen van de grondwaterstand in de omgeving van de bouwput. Dit is van belang ter voorkoming van schade aan in de omgeving aanwezige belangen, waaronder natuur, landbouw, gebouwen en infrastructuur. Ook is van belang dat uitwisseling tussen grondwaterpakketten wordt vermeden. Begin en eind van de onttrekking moet worden gemeld, zodat het waterschap hiervan tijdig op de hoogte is. Bekendheid met de start van de onttrekking is ook gewenst in verband met de aan de onttrekking verbonden lozing (zie hiervoor uitvoeringsregel lozen) en het daaraan verbonden risico voor het ontstaan van wateroverlast.

Toelichting bij artikel 2

De in dit artikel opgenomen meetverplichting vloeit voort uit het Waterbesluit (artikel 6.11) en is op onderdelen nader uitgewerkt met het oog op een doelmatige toepassing daarvan en controle daarop. (Dreigende) overschrijding van de in deze uitvoeringsregel opgenomen hoeveelheden kan noodzaken tot het moeten aanvragen van een vergunning en tot nadere beoordeling van de effecten van de onttrekking op de omgeving. Het is van belang een (dreigende) overschrijding tijdig kenbaar

te maken bij het waterschap (vergunningen@waterschaplimburg.nl of telefonisch via 088 – 88 90 100).

Toelichting bij artikel 3

Ook de meldplicht vindt zijn basis in artikel 6.11 van het Waterbesluit. Aan de hand van de bij de melding overgelegde informatie kan het waterschap beoordelen of in de concrete situatie naast de in artikel 1 opgenomen voorschriften aanvullende of afwijkende voorschriften noodzakelijk zijn met het oog op de bescherming van de grondwaterstand of belangen in de omgeving van de grondwateronttrekking. Het waterschap kan via een maatwerkvoorschrift (zie artikel 3.x van de Keur) aanvullende of afwijkende voorschriften voorschrijven. Om die reden is het van belang dat wijzigingen ten opzichte van de oorspronkelijk ingediende melding zo spoedig mogelijk aan het waterschap worden doorgegeven (vergunningen@waterschaplimburg.nl of telefonisch via 088 – 88 90 100).

3.2.5 Vergunningplicht

Als volgens het stroomschema een vergunningplicht geldt, dan mag de handeling niet zonder meer worden uitgevoerd en moet hiervoor op grond van artikel 3.3 van de Keur eerst een vergunning zijn verleend. In de betreffende hoofdstuk is aangegeven hoe een vergunning kan worden aangevraagd. De vergunning wordt bij voorkeur via het omgevingsloket (zie hiervoor www.omgevingsloket.nl of www.waterschaplimburg.nl) bij het waterschap aangevraagd. De vergunning kan ook rechtstreeks bij het waterschap worden aangevraagd. U kunt daarvoor contact opnemen met het team Vergunningen en Plantoetsing (vergunningen@waterschaplimburg.nl of telefonisch via 088 – 88 90 100).

Het afwegingskader waar vergunningaanvragen aan worden getoetst is na te lezen in het document “Beleidsregels bij de Keur van het Waterschap Limburg 2019”.

Indien u nog verdere vragen heeft, kunt u contact opnemen met het team Vergunningverlening & Plantoetsing van het waterschap (vergunningen@waterschaplimburg.nl of telefonisch via 088 – 88 90 100). U kunt daarvoor contact opnemen met het team Vergunningen en Plantoetsing (vergunningen@waterschaplimburg.nl of telefonisch via 088 – 88 90 100).

3.3 Uitvoeringsregel grondwateronttrekking t.b.v. grondwatersanering

3.3.1 Inleiding en doel

Het onttrekken van grondwater heeft effect op de grondwaterstand en kan daardoor voor de omgeving (negatieve) gevolgen hebben. Het doel van de grondwateronttrekking en de schade die daarbij op kan treden zijn leidend bij de afweging of en onder welke voorwaarden het onttrekken van grondwater wordt toegestaan. Dit is voor het waterschap aanleiding om per onttrekkingsdoel van de grondwateronttrekking regels te verbinden aan een grondwateronttrekking.

Bij de uitwerking van de regels moet het waterschap de door de provincie Limburg vastgestelde instructies in de Omgevingsverordening provincie Limburg 2014 in acht nemen. De instructies zijn enerzijds gericht op een stand still voor grondwateronttrekkingen t.b.v. beregening open teelt in de landbouw (zie met name uitvoeringsregel xx) en anderzijds op zogenaamde diepe onttrekkingen in de Roerdalslenk (boringsvrije zone Roerdalslenk I tot en met IV) en Venloschol (diverse uitvoeringsregels). Daarnaast is bepaald dat regulering dient plaats te vinden van alle grondwateronttrekkingen binnen de bufferzones verdroogde natuurgebieden en van alle grondwateronttrekkingen buiten deze zones groter dan 10 m³ per uur.

In de uitvoeringsregels met betrekking tot grondwater zijn de provinciale instructies in acht genomen.

Stroomschema

De stroomschema's zijn opgebouwd uit een aantal vragen (criteria). De vragen in de stroomschema's zijn nader toegelicht in een toelichting. Als het stroomschema doorlopen is, resulteert dat in een bepaalde uitkomst. Deze uitkomst kan zijn:

- algemene regel met meldplicht en zorgplicht;
- vergunningplicht en zorgplicht.

Deze uitkomsten zijn in de uitvoeringsregels nader toegelicht en uitgewerkt in regelgeving die van toepassing is. Als u een handeling gaat uitvoeren, dient u de voorschriften en regelgeving die in de betreffende uitvoeringsregels zijn uitgewerkt na te leven.

Aanvullende regelgeving

Naast de regels die in dit hoofdstuk zijn opgenomen kunnen er ook nog andere regels van toepassing zijn. Ook die regels moeten dan worden opgevolgd. Zo kan bijvoorbeeld de volgende regelgeving van toepassing zijn:

- Hoofdstuk 1.1 *Lozen van water op een oppervlaktewater*

Ook kan nog andere wet- en regelgeving van toepassing zijn (bijvoorbeeld gemeentelijke of landelijke regelgeving).

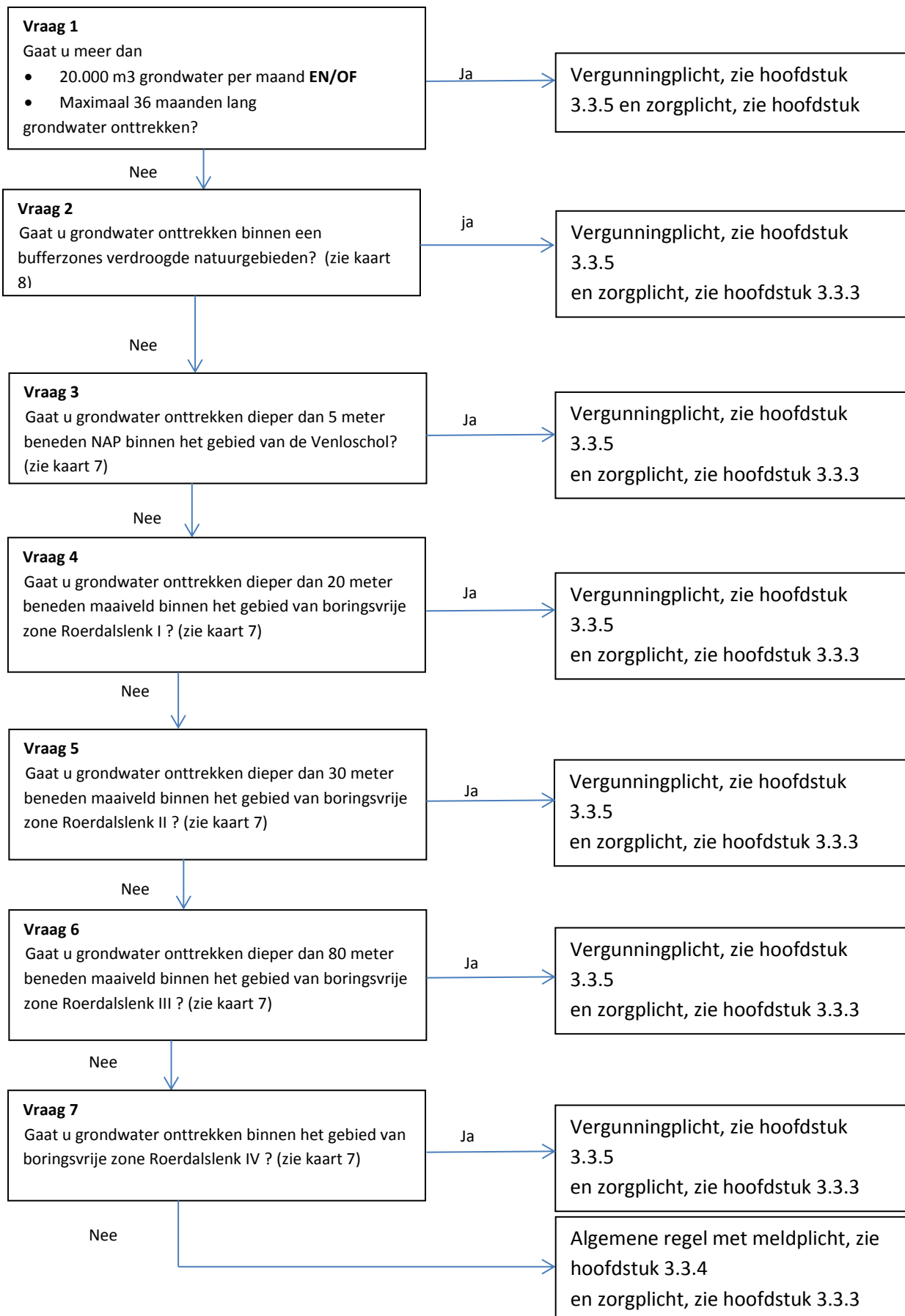
Als u onttrokken grondwater loost op een oppervlaktewater dan gelden ook regels uit het Besluit lozen buiten inrichtingen of uit het Activiteitenbesluit milieubeheer. Deze besluiten zijn ook van toepassing als u onttrokken grondwater loost op de gemeentelijke riolering of op de bodem. Een lozing dient op grond van één van deze besluiten te worden gemeld.

U kunt uw meldingen indienen via www.omgevingsloket.nl.

Het is aan de initiatiefnemer zelf om na te gaan of hij ook nog aan andere uitvoeringsregels en/of andere regelgeving moet voldoen.

Voor nadere informatie kunt u contact opnemen met team vergunningen en plantoetsing van het waterschap (vergunningen@waterschaplimburg.nl of telefonisch via 088 – 88 90 100).

3.3.2 Stroomschema grondwateronttrekking t.b.v. grondwatersanering



Toelichting bij vraag 1

Een grondwateronttrekking in het kader van een grondwatersanering met een omvang van meer dan 20.000 m³ grondwater per maand en/of een duur van meer dan 36 maanden kan in het algemeen leiden tot negatieve gevolgen voor de grondwaterstand en de omgeving van de onttrekking. De mogelijke gevolgen van een dergelijke onttrekking moeten per situatie worden beoordeeld. Om deze reden geldt voor deze omvangrijke grondwateronttrekkingen een vergunningplicht. De zorgplicht geldt in aanvulling op de vergunningplicht. Dit vloeit rechtstreeks voort uit artikel 3.3 van de keur van het Waterschap Limburg 2019.

Bepalend voor het antwoord op de vraag of sprake is van een onttrekking van maximaal 100 m³ per uur is de voor de onttrekking te gebruiken pomp of de te gebruiken pompen. Op elke pomp is een typeplaatje aangebracht waarop (ook) de pompcapaciteit is opgenomen, zie onderstaande afbeelding.

Als een grondwateronttrekking ten behoeve van grondwatersanering een omvang heeft van minder dan 20.000 m³ per maand, en niet langer dan 36 maanden duurt, dan geldt geen vergunningplicht. In die situatie kan worden volstaan met een algemene regel met meldplicht (zie hoofdstuk 3.2). De meldplicht vloeit voort uit artikel 6.11 van het Waterbesluit. In de algemene regel zijn inhoudelijke voorschriften opgenomen met het oog op de te beschermen belangen. De zorgplicht geldt in aanvulling op de algemene regel. Dit vloeit rechtstreeks voort uit artikel 3.2 van de keur van het Waterschap Limburg 2019.

Toelichting bij vraag 2 tot en met 7

Als een boogde grondwateronttrekking ten behoeve van een grondwatersanering plaatsvindt

- binnen een bufferzone verdroogde natuurgebieden, of
- beneden de Bovenste Brunssumklei binnen de Roerdalslenk, of
- meer dan 5 meter diep binnen de Venloschol

dan geldt een vergunningplicht. In de provinciale Omgevingsverordening Limburg 2014 is bepaald dat het waterschap voor grondwateronttrekkingen in deze gebieden een vergunningplicht moet opnemen. Dit met het oog op bescherming van de bijzondere belangen in deze gebieden (natuur, drinkwaterreserve). De zorgplicht geldt in aanvulling op de vergunningplicht. Dit vloeit rechtstreeks voort uit artikel 3.3 van de keur van het Waterschap Limburg 2019.

Als een grondwateronttrekking ten behoeve van grondwatersanering plaatsvindt buiten de hiervoor genoemde gebieden, dan geldt geen vergunningplicht. In die situatie kan worden volstaan met een algemene regel met meldplicht (zie hoofdstuk 3.2). De meldplicht vloeit voort uit artikel 6.11 van het Waterbesluit. In de algemene regel zijn inhoudelijke voorschriften opgenomen met het oog op de te beschermen belangen. De zorgplicht geldt in aanvulling op de algemene regel. Dit vloeit rechtstreeks voort uit artikel 3.2 van de keur van het Waterschap Limburg 2019.

3.3.3 Zorgplicht

De zorgplicht zoals bedoeld in artikel 3.1 van de Keur is altijd van toepassing op handelingen binnen het beheergebied van het waterschap. In het kader van deze uitvoeringsregel houdt de zorgplicht bijvoorbeeld in dat effecten van de grondwateronttrekking op de omgeving zoveel mogelijk worden beperkt. Hieraan kan bijvoorbeeld worden bijgedragen door niet meer te onttrekken dan nodig en

aan het afdichten van de put wanneer deze niet in gebruik is. Dit laatste met het oog op het voorkomen van verontreiniging van het grondwater.

Het is aan de initiatiefnemer om al datgene te doen of na te laten waardoor aan de zorgplicht wordt voldaan.

3.3.4 Algemene regel

In het stroomschema wordt verwezen naar één of meer algemene regels, zoals bedoeld in artikel 3.2 van de keur. Deze algemene regel(s) is (zijn) hieronder nader uitgewerkt.

Naast de algemene regels is ook altijd de zorgplicht van toepassing.

Als u het stroomschema heeft doorlopen en u komt uit bij het vakje 'Algemene regel zonder meldplicht' of 'Algemene regel met meldplicht', dient u te voldoen aan de in de betreffende algemene regel uitgewerkte regelgeving.

3.3.4.1 Algemene regel met meldplicht

Als volgens het stroomschema deze algemene regel van toepassing is, moet de initiatiefnemer bij het uitvoeren van de handeling voldoen aan de volgende voorschriften.

Artikel 1 Voorschriften

Degene die grondwater onttrekt

1. verlaagt de freatische grondwaterstand of de stijghoogte in het eerste watervoerende pakket niet meer dan noodzakelijk;
2. plaatst een peilbuis of meetput om de stijghoogte te bepalen indien spanningsbemaling wordt toegepast;
3. voorkomt bij het aanleggen en beheren van de voorziening voor de grondwateronttrekking dat uitwisseling van grondwater tussen de verschillende watervoerende pakketten plaatsvindt;
4. verwijdert of dicht voorzieningen voor grondwateronttrekking na definitieve beëindiging van de onttrekking zodat geen uitwisseling van grondwater tussen de verschillende watervoerende pakketten plaatsvindt;
5. brengt bij een retourbemaling het grondwater in het watervoerende pakket terug waaruit het onttrokken grondwater afkomstig is;
6. doet uiterlijk 24 uur voor aanvang van de onttrekking een startmelding (handhaving@waterschaplimburg.nl);
7. doet uiterlijk 24 uur na beëindiging van de onttrekking een afmelding (handhaving@waterschaplimburg.nl).

Artikel 2 Meetplicht

Degene die grondwater onttrekt als bedoeld in artikel 1:

1. Meet de onttrokken hoeveelheid grondwater met behulp van een meetinstrument (watermeter) waarvan een geldig meetcertificaat kan worden overgelegd waaruit blijkt dat het meetinstrument voldoet aan de vereiste nauwkeurigheid van 95 %. (conform art 6.11 Waterbesluit). De gebruikte watermeter dient tenminste 1 x per jaar te worden geïjkt waardoor de vereiste nauwkeurigheid gewaarborgd blijft.
2. De watermeter als bedoeld in lid 1 is ingebouwd overeenkomstig de door de leverancier verstrekte voorschriften. Bij het ontbreken van inbouwvoorschriften van de leverancier dienen

de watermeters zodanig geplaatst te worden, dat minimaal een rechte leiding van 10 keer de diameter van deze leiding vóór de watermeter en 5 keer de diameter ná de watermeters geïnstalleerd is. De watermeter dient tijdens het meten volledig gevuld te zijn met water.

3. Installeert watermeters, op een goed toegankelijke, veilige plaats zodat deze goed afleesbaar zijn.
4. Registreert bij aanvang van de bemaling de begindatum en beginstand van de watermeter.
5. Registreert de einddatum en eindstand van de watermeter bij beëindiging van de bemaling.
6. Registreert voorvallen die van invloed kunnen zijn op de meting en vermeldt daarbij de datum van de voorvallen.
7. Vervangt een defecte watermeter uiterlijk binnen twee werkdag en registreert zowel de eindstand van de defecte watermeter alsook de beginstand van de nieuw geplaatste watermeter.
8. Kan de registraties binnen een tijdsbestek van twee werkdagen aan een toezichthouder van het Waterschap Limburg overleggen. Dit kan bijvoorbeeld door toezending van de gegevens per e-mail aan handhaving@waterschaplimburg.nl.
9. Stuurt uiterlijk op 31 januari of indien de onttrekking is beëindigd, binnen een maand na het tijdstip van beëindiging van de grondwateronttrekking de onttrokken gemeten hoeveelheden grondwater toe aan het Waterschap Limburg. Dit kan bijvoorbeeld door toezending van de gegevens per e-mail aan handhaving@waterschaplimburg.nl.

Artikel 3 Meldplicht

Voor deze algemene regel geldt een meldplicht. Dit houdt in dat:

1. Ten minste 4 weken voorafgaand aan de werkzaamheden een melding wordt gedaan bij het waterschap.
2. De melding wordt bij voorkeur digitaal via het omgevingsloket, (zie hiervoor www.omgevingsloket.nl of www.waterschaplimburg.nl) bij het waterschap ingediend. De melding kan ook op papier rechtstreeks bij het waterschap worden ingediend. U kunt daarvoor contact opnemen met het team Vergunningen en Plantoetsing (vergunningen@waterschaplimburg.nl of telefonisch via 088 – 88 90 100).
3. Bij de melding wordt de in het meldingsformulier gevraagde informatie gevoegd.
4. Wijzigingen ten opzichte van de ingediende melding en daarbij gevoegde informatie worden zo spoedig mogelijk gemeld bij het waterschap (handhaving@waterschaplimburg.nl).

Toelichting bij artikel 1

De in artikel 1 opgenomen voorschriften zijn gericht op het beperken van de hoeveelheid te onttrekken grondwater tot het noodzakelijke. Dit met het oog op het beschermen van de grondwaterstand in de omgeving van de bouwput. Dit is van belang ter voorkoming van schade aan in de omgeving aanwezige belangen, waaronder natuur, landbouw, gebouwen en infrastructuur. Ook is van belang dat uitwisseling tussen grondwaterpakketten wordt vermeden. Begin en eind van de onttrekking moet worden gemeld, zodat het waterschap hiervan tijdig op de hoogte is. Bekendheid met de start van de onttrekking is ook gewenst in verband met de aan de onttrekking verbonden lozing (zie hiervoor uitvoeringsregel lozen) en het daaraan verbonden risico voor het ontstaan van wateroverlast.

Toelichting bij artikel 2

De in dit artikel opgenomen meetverplichting vloeit primair voort uit het Waterbesluit (artikel 6.11) en is op onderdelen nader uitgewerkt met het oog op een doelmatige toepassing daarvan en controle daarop. (Dreigende) overschrijding van de in deze uitvoeringsregel opgenomen hoeveelheden kan noodzaken het moeten aanvragen van een vergunning en tot nadere beoordelingen van de effecten van de onttrekking op de omgeving. Het is van belang een (dreigende) overschrijding tijdig kenbaar te maken bij het waterschap (vergunningen@waterschaplimburg.nl of telefonisch via 088 – 88 90 100).

Toelichting bij artikel 3

Ook de meldplicht vindt zijn basis in artikel 6.11 van het Waterbesluit. Aan de hand van de bij de melding overgelegde informatie kan het waterschap beoordelen of in de concrete situatie naast de in artikel 1 opgenomen voorschriften aanvullende of afwijkende voorschriften noodzakelijk zijn met het oog op de bescherming van de grondwaterstand of belangen in de omgeving van de grondwateronttrekking. Het waterschap kan via een maatwerkvoorschrift (zie artikel x van de keur) aanvullende of afwijkende voorschriften voorschrijven. Om die reden is het van belang dat wijzigingen ten opzichte van de oorspronkelijk ingediende melding zo spoedig mogelijk aan het waterschap worden doorgegeven vergunningen@waterschaplimburg.nl of telefonisch via 088 – 88 90 100).

3.3.5 Vergunningplicht

Als volgens het stroomschema een vergunningplicht geldt, dan mag de handeling niet zonder meer worden uitgevoerd en moet hiervoor op grond van artikel 3.3 van de Keur eerst een vergunning zijn verleend. In de betreffende hoofdstuk is aangegeven hoe een vergunning kan worden aangevraagd. De vergunning wordt bij voorkeur via het omgevingsloket (zie hiervoor www.omgevingsloket.nl of www.waterschaplimburg.nl) bij het waterschap aangevraagd. De vergunning kan ook rechtstreeks bij het waterschap worden aangevraagd. U kunt daarvoor contact opnemen met het team Vergunningen en Plantoetsing (vergunningen@waterschaplimburg.nl of telefonisch via 088 – 88 90 100).

Het afwegingskader waar vergunningaanvragen aan worden getoetst is na te lezen in het document “Beleidsregels bij de Keur van het Waterschap Limburg 2019”.

Indien u nog verdere vragen heeft, kunt u contact opnemen met het team Vergunningverlening & Plantoetsing van het waterschap (vergunningen@waterschaplimburg.nl of telefonisch via 088 – 88 90 100). U kunt daarvoor contact opnemen met het team Vergunningen en Plantoetsing (vergunningen@waterschaplimburg.nl of telefonisch via 088 – 88 90 100).

3.4 Uitvoeringsregel grondwateronttrekking t.b.v. beregening van open teelten in de landbouw

3.4.1 Inleiding en doel

Het onttrekken van grondwater heeft effect op de grondwaterstand en kan daardoor voor de omgeving (negatieve) gevolgen hebben. Het doel van de grondwateronttrekking en de schade die daarbij op kan treden zijn leidend bij de afweging of en onder welke voorwaarden het onttrekken van grondwater wordt toegestaan. Dit is voor het waterschap aanleiding om per onttrekkingsdoel van de grondwateronttrekking regels te verbinden aan een grondwateronttrekking.

Bij de uitwerking van de regels moet het waterschap de door de provincie Limburg vastgestelde instructies in de Omgevingsverordening provincie Limburg 2014 in acht nemen. De instructies zijn enerzijds gericht op een stand still voor grondwateronttrekkingen t.b.v. beregening open teelt in de landbouw (zie met name uitvoeringsregel 3.4) en anderzijds op zogenaamde diepe onttrekkingen in de Roerdalslenk (boringsvrije zone Roerdalslenk I tot en met IV) en Venloschol (diverse uitvoeringsregels). Daarnaast is bepaald dat regulering dient plaats te vinden van alle grondwateronttrekkingen binnen de bufferzones verdroogde natuurgebieden en van alle grondwateronttrekkingen buiten deze zones groter dan 10 m³ per uur.

In de uitvoeringsregels met betrekking tot grondwater zijn de provinciale instructies in acht genomen.

Dit hoofdstuk is van toepassing op bedrijfsmatige grondwateronttrekkingen ten behoeve van beregening van open teelten in de landbouw (akkers, weilanden, e.d.). Voor grondwateronttrekkingen ten behoeve van beregening van bedekte teelten in de landbouw (glastuinbouw, pot- en containerteelt) is een specifieke uitvoeringsregel opgesteld (zie uitvoeringsregel 3.5).

Stroomschema

De stroomschema's zijn opgebouwd uit een aantal vragen (criteria). De vragen in de stroomschema's zijn nader toegelicht in een toelichting. Als het stroomschema doorlopen is, resulteert dat in een bepaalde uitkomst. Deze uitkomst kan zijn:

- zorgplicht en algemene regel met meldplicht;
- algeheel verbod.

Deze uitkomsten zijn in de uitvoeringsregels nader toegelicht en uitgewerkt in regelgeving die van toepassing is. Als u een handeling gaat uitvoeren, dient u de voorschriften en regelgeving die in de betreffende uitvoeringsregels zijn uitgewerkt na te leven.

Aanvullende regelgeving

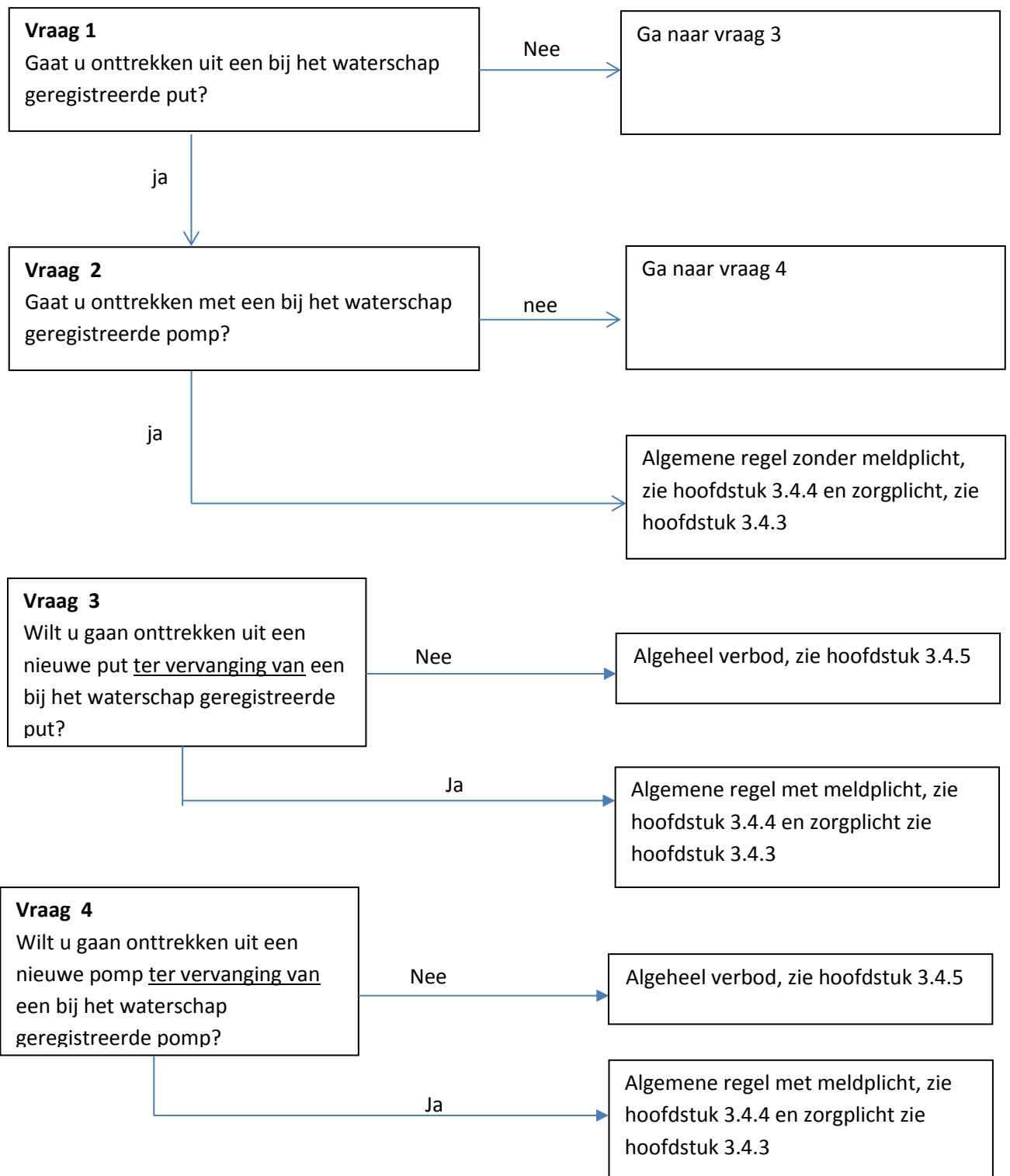
Naast de regels die in dit hoofdstuk zijn opgenomen kunnen er ook nog andere regels van toepassing zijn. Ook die regels moeten dan worden opgevolgd.

Ook kan nog andere wet- en regelgeving van toepassing zijn (bijvoorbeeld gemeentelijke of landelijke regelgeving).

Het is aan de initiatiefnemer zelf om na te gaan of hij ook nog aan andere uitvoeringsregels en/of andere regelgeving moet voldoen.

Voor nadere informatie kunt u contact opnemen met team vergunningen en plantoetsing van het waterschap (vergunningen@waterschaplimburg.nl) of telefonisch via 088 – 88 90 100).

3.4.2 Stroomschema grondwateronttrekking t.b.v. beregening van open teelten in de landbouw



Toelichting bij vraag 1 en 2

Voor grondwateronttrekkingen ten behoeve van beregening van open teelten in de landbouw geldt op basis van de Omgevingsverordening Limburg 2014 een stand still-beleid. In artikel 5.8.2 van de Omgevingsverordening Limburg 2014 is bepaald dat het totaal aantal putten en pompen die op 22 december 2009 aanwezig was, niet mag toenemen.

Wanneer u voornemens bent grondwater te onttrekken t.b.v. beregening van open teelten in de landbouw en de pomp en of put die u daarvoor wilt gebruiken zijn niet bij het waterschap geregistreerd, dan kan deze onttrekking alleen plaatsvinden als een bestaande geregistreerde put en of pomp uit de registratie wordt geschrapt (zie vraag 3 en 4). Uit het voorgaande vloeit voort dat de beoogde nieuwe onttrekking vooraf moet worden gemeld bij het waterschap (zie hoofdstuk 3.4.4.2). Alleen op deze wijze kan worden voldaan aan het stand still-beleid.

Voor het gebruiken van een nieuwe put of pomp, zonder een bestaande geregistreerde put of pomp te vervangen, geldt op basis van het stand still-beleid een algemeen verbod.

Toelichting bij vraag 3 en 4

Een bij het waterschap geregistreerde put of pomp mag worden vervangen. Wel gelden daarvoor voorschriften in de algemene regel die van toepassing is (zie hoofdstuk 3.4.4.2).

Voor het gebruiken van een nieuwe put of pomp zonder wijziging van een bestaande registratie geldt een algemeen verbod. Op basis van het stand still-beleid is uitbreiding van het aantal putten en pompen immers niet toegestaan.

3.4.3 Zorgplicht

De zorgplicht zoals bedoeld in artikel 3.1 van de Keur is altijd van toepassing op handelingen binnen het beheergebied van het waterschap. In het kader van deze uitvoeringsregel houdt de zorgplicht bijvoorbeeld in dat effecten van de grondwateronttrekking op de omgeving zoveel mogelijk worden beperkt. Hieraan kan worden bijgedragen door bijvoorbeeld niet meer te onttrekken dan nodig.

Ook het voorkomen van uitwisseling van grondwater tussen verschillende watervoerende pakketten en het voorkomen van verontreiniging van grondwater is onderdeel van de zorgplicht.

Uitwisseling van grondwater tussen verschillende watervoerende pakketten kan worden voorkomen door hier zowel bij het boren, beheren als afdichten van de put rekening mee te houden. Aan dit onderdeel van de zorgplicht wordt in elk geval voldaan indien de Beoordelingsrichtlijn Mechanisch boren BRL SIKB 2100, als bedoeld in de Regeling bodemkwaliteit, wordt toegepast bij het boren, beheren en afdichten van de put.

Verontreiniging van grondwater kan worden voorkomen door er voor te zorgen dat de put goed is afgedekt wanneer deze niet in gebruik is.

Ook houdt de zorgplicht in dat ruimte moet worden gelaten voor het kunnen voeren van onderhoud aan de watergangen. Zorgt u er voor dat u een beregeningsinstallatie niet op een onderhoudstrook van het waterschap plaatst.

Het is aan de initiatiefnemer om al datgene te doen of na te laten waardoor aan de zorgplicht wordt voldaan.

3.4.4 Algemene regel

In het stroomschema wordt verwezen naar één of meer algemene regels, zoals bedoeld in artikel 2.2 van de keur. Deze algemene regel(s) is (zijn) hieronder nader uitgewerkt. Naast de algemene regels is ook altijd de zorgplicht van toepassing. Als u het stroomschema heeft doorlopen en u komt uit bij het vakje 'Algemene regel zonder meldplicht' of 'Algemene regel met meldplicht', dient u te voldoen aan de in de betreffende algemene regel uitgewerkte regelgeving.

3.4.4.1 Algemene regel **zonder meldplicht**

Om te voldoen aan de algemene regel dient de initiatiefnemer te voldoen aan het volgende artikel.

Artikel 1. Voorschriften

Degene die grondwater onttrekt als bedoeld in deze uitvoeringsregel:

1. de meting als bedoeld in artikel 6.11 lid 2 van het waterbesluit vindt plaats door vermenigvuldiging van het aantal uren dat onttrokken is met de pompcapaciteit van de voor de onttrekking gebruikte pomp;
2. gebruikt voor de opgave als bedoeld in artikel 6.11 lid 4 van het Waterbesluit het daartoe door het bestuur beschikbaar gestelde formulier;
3. brengt op een geregistreerde pomp het door het bestuur toe te kennen registratienummer (label) aan;
4. wijziging van de onttrekkingsput, gelegen in de gebieden aangewezen als bufferzones verdroogde natuurgebieden op de bij artikel 3.16 van de Omgevingsverordening Limburg behorende kaart, is toegestaan mits de afstand van de locatie van de onttrekkingsput tot het hydrologisch gevoelige natuurgebied niet afneemt, met dien verstande dat:
 - a. in de gebieden aangewezen als bufferzones verdroogde natuurgebieden op de bij artikel 3.16 van de Omgevingsverordening Limburg behorende kaart, de afstand van de locatie van de onttrekkingsput tot het hydrologisch gevoelige natuurgebied niet afneemt, en
 - b. de vervangende onttrekkingsput binnen de Roerdalslenk boven de bovenste Brunssumklei wordt gerealiseerd en binnen de Venloschol niet dieper dan 5 meter boven NAP wordt gerealiseerd;
5. wijziging van de onttrekkingsput, gelegen buiten de onder 6 bedoelde gebieden, is toegestaan, mits het aantal onttrekkingsputten niet toeneemt, met dien verstande dat de vervangende onttrekkingsput binnen de Roerdalslenk boven de bovenste Brunssumklei wordt gerealiseerd en binnen de Venloschol niet dieper dan 5 meter boven NAP wordt gerealiseerd;
6. wijziging van de onttrekkingspomp is toegestaan;
7. meldt de wijziging als bedoeld in lid 6, 7 of 8 van dit artikel op de wijze zoals bepaald in artikel 3;
8. verwijdert of dicht voorzieningen voor grondwateronttrekking na definitieve beëindiging van de onttrekking;
9. informeert het bestuur (handhaving@waterschapl limburg.nl) zo spoedig mogelijk over eventuele ontstane schade en over de reeds getroffen en nog te treffen maatregelen.

Toelichting bij artikel 1

De voorschriften uit artikel 1 hebben betrekking op:

- Meet-, registratie- en rapportageverplichting

In de leden 1 en 2 is de verplichting opgenomen om onttrokken hoeveelheden grondwater te meten, te registreren en te rapporteren aan het waterschap. Deze verplichting is opgenomen in het Waterbesluit, maar is met het oog op de duidelijkheid ook opgenomen in deze uitvoeringsregel. De tekst van artikel 6.11 van het Watersluit vindt u [hier](#). Het is voor het waterschap van belang inzicht te hebben in de onttrokken hoeveelheden grondwater in het kader van het grondwaterbeheer en het daarvoor vastgestelde beleid. Voor de rapportage dient u gebruik te maken van het door het waterschap beschikbaar gestelde rapportageformulier.

- Verplichting tot het aanbrengen van het label
De verplichting tot het zichtbaar aanbrengen van het door het waterschap verstrekte label is opgenomen met het oog op de handhaafbaarheid van de regelgeving en het daaraan ten grondslag liggende stand still-beleid. Aan de hand van het label kan eenvoudig vastgesteld worden of de pomp bij het waterschap is geregistreerd. Een bij het waterschap geregistreerde put hoeft niet van een label voorzien te worden omdat alle geregistreerde putten door het waterschap zijn ingemeten en op kaart zijn gezet.
- Wijziging van putten en pompen
Het stand still-beleid houdt in dat het aantal putten en pompen niet mag toenemen. Dit houdt in dat wanneer u een nieuwe put wilt maken, een bestaande geregistreerde put uit de registratie geschrapt moet worden. Hiermee wordt voorkomen dat – in strijd met het stand still-beleid – een uitbreiding van het aantal putten ontstaat. Een zelfde regeling is opgenomen voor het vervangen van een pomp.
Ter uitvoering aan het bepaalde in de Omgevingsverordening Limburg 2014 is bepaald dat een wijziging van een put binnen de bufferzones verdroogde natuurgebieden er niet toe mag leiden dat een put dichterbij het natuurgebied wordt gemaakt.
Ook mag de vervangende put binnen de Roerdalslenk niet onder de bovenste Brunssumklei wordt gerealiseerd en binnen de Venloschol niet dieper dan 5 meter boven NAP worden gerealiseerd. Deze beperking geldt met het oog op de bescherming van beide ondoorlaatbare lagen die een scheiden vormen tussen grondwaterpakketten. Die hieronder gelegen grondwaterpakketten dienen als reservering voor de drinkwaterwinning.
Ter uitvoering van het stand still-beleid is het wijzigen van een put of pomp gebonden aan een meldplicht (zie artikel 3).
- Verwijderen of afdichten van een put bij beëindiging gebruik
Wanneer een put definitief niet meer wordt gebruikt, dan dient deze zorgvuldig afgedicht te worden. De afdichting dient zodanig te gebeuren dat geen verontreiniging van het grondwater kan plaatsvinden en dat geen uitwisseling van grondwater tussen verschillende watervoerende pakketten kan plaatsvinden. Indien de in de zorgplicht vermelde methode wordt toegepast dan wordt hieraan voldaan.
- Hoe te handelen bij ontstane schade
Indien onverhoopt schade is ontstaan of dreigt te ontstaan als gevolg van de onttrekking of als gevolg van het maken, beheren of afdichten van de put, dan dient u dit direct te melden bij het waterschap. U dient daarbij ook aan te geven welke maatregelen u reeds getroffen hebt of welke maatregelen u van plan bent te treffen met het oog op het voorkomen of beperken van de schade. Wij verzoeken u uw melding via e-mail kenbaar te maken aan handhaving@waterschaplimburg.nl. U kunt ook bellen met het Centraal Meldpunt Water voor Limburg: (0800) 03 41.

3.4.4.2 Algemene regel met meldplicht

Om te voldoen aan de algemene regel dient de initiatiefnemer te voldoen aan het volgende artikel.

Artikel 1. Voorschriften

Degene die grondwater onttrekt als bedoeld in deze uitvoeringsregel:

1. de meting als bedoeld in artikel 6.11 lid 2 van het waterbesluit vindt plaats door vermenigvuldiging van het aantal uren dat onttrokken is met de pompcapaciteit van de voor de onttrekking gebruikte pomp;
2. gebruikt voor de opgave als bedoeld in artikel 6.11 lid 4 van het Waterbesluit het daartoe door het bestuur beschikbaar gestelde formulier;
3. brengt op een geregistreerde pomp het door het bestuur toe te kennen registratienummer (label) aan;
4. wijziging van de onttrekkingsput, gelegen in de gebieden aangewezen als bufferzones verdroogde natuurgebieden op de bij artikel 3.16 van de Omgevingsverordening Limburg behorende kaart, is toegestaan mits de afstand van de locatie van de onttrekkingsput tot het hydrologisch gevoelige natuurgebied niet afneemt, met dien verstande dat:
 - a. in de gebieden aangewezen als bufferzones verdroogde natuurgebieden op de bij artikel 3.16 van de Omgevingsverordening Limburg behorende kaart, de afstand van de locatie van de onttrekkingsput tot het hydrologisch gevoelige natuurgebied niet afneemt, en
 - b. de vervangende onttrekkingsput binnen de Roerdalslenk boven de bovenste Brunssumklei wordt gerealiseerd en binnen de Venloschol niet dieper dan 5 meter boven NAP wordt gerealiseerd;
5. wijziging van de onttrekkingsput, gelegen buiten de onder 6 bedoelde gebieden, is toegestaan, mits het aantal onttrekkingsputten niet toeneemt, met dien verstande dat de vervangende onttrekkingsput binnen de Roerdalslenk boven de bovenste Brunssumklei wordt gerealiseerd en binnen de Venloschol niet dieper dan 5 meter boven NAP wordt gerealiseerd;
6. wijziging van de onttrekkingspomp is toegestaan;
7. meldt de wijziging als bedoeld in lid 6, 7 of 8 van dit artikel op de wijze zoals bepaald in artikel 3;
8. verwijdert of dicht voorzieningen voor grondwateronttrekking na definitieve beëindiging van de onttrekking;
9. informeert het bestuur (handhaving@waterschaplimburg.nl) zo spoedig mogelijk over eventuele ontstane schade en over de reeds getroffen en nog te treffen maatregelen.

Artikel 2 Meldplicht

1. Voor deze algemene regel geldt een meldplicht. Dit houdt in dat:
2. Ten minste 2 weken voorafgaand aan een wijziging als bedoeld in artikel 1 lid 6 en 7 een melding wordt gedaan bij het waterschap.
3. Ten minste 2 weken voorafgaand aan een wijziging als bedoeld in artikel 1 lid 8 een melding wordt gedaan bij het waterschap. Indien deze wijziging wordt veroorzaakt als gevolg van het defect raken van de bestaande pomp, dan verzoeken wij u direct contact op te nemen met vergunningen@waterschaplimburg.nl of telefonisch via 088 – 88 90 100.
4. De melding als bedoeld in lid 2 en 3 van dit artikel wordt schriftelijk of digitaal gedaan met behulp van het door het bestuur vastgestelde formulier en kan rechtstreeks bij het waterschap worden gedaan (zie www.waterschaplimburg.nl) worden gedaan.

Toelichting bij artikel 1

De voorschriften uit artikel 1 hebben betrekking op:

- Meet-, registratie- en rapportageverplichting

In de leden 1 en 2 is de verplichting opgenomen om onttrokken hoeveelheden grondwater te meten, te registreren en te rapporteren aan het waterschap. Deze verplichting is opgenomen in

het Waterbesluit, maar is met het oog op de duidelijkheid ook opgenomen in deze uitvoeringsregel. De tekst van artikel 6.11 van het Watersluit vindt u [hier](#). Het is voor het waterschap van belang inzicht te hebben in de onttrokken hoeveelheden grondwater in het kader van het grondwaterbeheer en het daarvoor vastgestelde beleid. Voor de rapportage dient u gebruik te maken van het door het waterschap beschikbaar gestelde rapportageformulier.

- Verplichting tot het aanbrengen van het label

De verplichting tot het zichtbaar aanbrengen van het door het waterschap verstrekte label is opgenomen met het oog op de handhaafbaarheid van de regelgeving en het daaraan ten grondslag liggende stand still-beleid. Aan de hand van het label kan eenvoudig vastgesteld worden of de pomp bij het waterschap is geregistreerd. Een bij het waterschap geregistreerde put hoeft niet van een label voorzien te worden omdat alle geregistreerde putten door het waterschap zijn ingemeten en op kaart zijn gezet.

- Wijziging van putten en pompen

Het stand still-beleid houdt in dat het aantal putten en pompen niet mag toenemen. Dit houdt in dat wanneer u een nieuwe put wilt maken, een bestaande geregistreerde put uit de registratie geschrapt moet worden. Hiermee wordt voorkomen dat – in strijd met het stand still-beleid – een uitbreiding van het aantal putten ontstaat. Een zelfde regeling is opgenomen voor het vervangen van een pomp.

Ter uitvoering aan het bepaalde in de Omgevingsverordening Limburg 2014 is bepaald dat een wijziging van een put binnen de bufferzones verdroogde natuurgebieden er niet toe mag leiden dat een put dicht bij het natuurgebied wordt gemaakt.

Ook mag de vervangende put binnen de Roerdalslenk niet onder de bovenste Brunssumklei worden gerealiseerd en binnen de Venloschol niet dieper dan 5 meter boven NAP worden gerealiseerd. Deze beperking geldt met het oog op de bescherming van beide ondoorlaatbare lagen die een scheiden vormen tussen grondwaterpakketten. Die hieronder gelegen grondwaterpakketten dienen als reservering voor de drinkwaterwinning.

Ter uitvoering van het stand still-beleid is het wijzigen van een put of pomp gebonden aan een meldplicht (zie artikel 3).

- Verwijderen of afdichten van een put bij beëindiging gebruik

Wanneer een put definitief niet meer wordt gebruikt, dan dient deze zorgvuldig afgedicht te worden. De afdichting dient zodanig te gebeuren dat geen verontreiniging van het grondwater kan plaatsvinden en dat geen uitwisseling van grondwater tussen verschillende watervoerende pakketten kan plaatsvinden. Indien de in de zorgplicht vermelde methode wordt toegepast dan wordt hier aan voldaan.

- Hoe te handelen bij ontstane schade

Indien onverhoopt schade is ontstaan of dreigt te ontstaan als gevolg van de onttrekking of als gevolg van het maken, beheren of afdichten van de put, dan dient u dit direct te melden bij het waterschap. U dient daarbij ook aan te geven welke maatregelen u reeds getroffen hebt of welke maatregelen u van plan bent te treffen met het oog op het voorkomen of beperken van de schade. Wij verzoeken u uw melding via e-mail kenbaar te maken aan handhaving@waterschaplimburg.nl. U kunt ook bellen met het Centraal Meldpunt Water voor Limburg: (0800) 03 41.

Toelichting bij artikel 2

In dit artikel is een meldplicht opgenomen indien u een nieuwe put of pomp wilt gaan gebruiken. Zoals hiervoor al is vermeld (zie toelichting op artikel 1), mag het aantal putten en pompen op grond van het stand still-beleid niet toenemen. Aanleg van een nieuwe put of aanschaf van een nieuwe pomp dient dan ook altijd gepaard te gaan met het schrappen van een bestaande put of pomp uit de registratie. Om hier invulling aan te kunnen geven is een meldplicht onontbeerlijk.

Indien als gevolg van het defect raken van een pomp een andere pomp moet worden ingezet, dan is het bezwaarlijk een meldingstermijn van 2 weken in te nemen. Wij verzoeken u in dat geval contact op te nemen met team vergunningen van het waterschap.

3.4.5 Algemeen verbod

Het is verboden grondwater te onttrekken ten behoeve van beregening van open teelten in de landbouw in het geval dat

1. wordt onttrokken uit een niet door het bestuur geregistreerde put, of
2. wordt onttrokken met een niet door het bestuur geregistreerde pomp, of
3. de pomp waarmee wordt onttrokken niet is voorzien van een door het bestuur verstrekt label.

Toelichting bij algemeen verbod

Dit artikel bevat het verbod grondwater te onttrekken ten behoeve van beregening van open teelten in de landbouw als gebruik wordt gemaakt van een put en/of pomp die niet bij het waterschap is geregistreerd en als de pomp niet is voorzien van het door het waterschap verstrekte label. Dit verbod is ingesteld met het oog op de uitvoering van het stand still-beleid dat voor dit onttrekkingsdoel is vastgesteld door de provincie Limburg.

3.5 Uitvoeringsregel grondwateronttrekking t.b.v. beregening van bedekte teelten

3.5.1 Inleiding en doel

Het onttrekken van grondwater heeft effect op de grondwaterstand en kan daardoor voor de omgeving (negatieve) gevolgen hebben. Het doel van de grondwateronttrekking en de schade die daarbij op kan treden zijn leidend bij de afweging of en onder welke voorwaarden het onttrekken van grondwater wordt toegestaan. Dit is voor het waterschap aanleiding om per onttrekkingsdoel van de grondwateronttrekking regels te verbinden aan een grondwateronttrekking.

Bij de uitwerking van de regels moet het waterschap de door de provincie Limburg vastgestelde instructies in de Omgevingsverordening provincie Limburg 2014 in acht nemen. De instructies zijn enerzijds gericht op een stand still voor grondwateronttrekkingen t.b.v. beregening open teelt in de landbouw (zie met name uitvoeringsregel 3.4) en anderzijds op zogenaamde diepe onttrekkingen in de Roerdalslenk (boringsvrije zone Roerdalslenk I tot en met IV) en Venloschol (diverse uitvoeringsregels). Daarnaast is bepaald dat regulering dient plaats te vinden van alle grondwateronttrekkingen binnen de bufferzones verdroogde natuurgebieden en van alle grondwateronttrekkingen buiten deze zones groter dan 10 m³ per uur.

In de uitvoeringsregels met betrekking tot grondwater zijn de provinciale instructies in acht genomen.

Dit hoofdstuk is van toepassing op bedrijfsmatige grondwateronttrekkingen ten behoeve van beregening van bedekte teelten.

Voor grondwateronttrekkingen ten behoeve van beregening van open teelten in de landbouw is een specifieke uitvoeringsregel opgesteld (zie uitvoeringsregel 3.4).

Definities

- Bedekte teelten: bedrijfsmatige teelten in een glastuinbouwbedrijf of bedrijfsmatige teelt in tunnels.
- Glastuinbouwbedrijf: inrichting die uitsluitend of in hoofdzaak is bestemd voor het in een kas telen van gewassen.
- Tunnel: (min of meer) halfronde constructies, permanent overtrokken met al dan niet lichtdoorlatend materiaal anders dan glas, bestemd voor het voortrekken van gewassen of het opkweken van plantmateriaal en ter beschermeling van gewassen tegen neerslag.
- Pot- en containervelden: bedrijfsmatige teelten die los staan van de ondergrond en niet wortelen in de bodem.
- Teelt op stellingen: bedrijfsmatige teelt, los van de ondergrond, waarbij gebruikt wordt gemaakt van goten en/of bakken op stellages.

Stroomschema

De stroomschema's zijn opgebouwd uit een aantal vragen (criteria). De vragen in de stroomschema's zijn nader toegelicht in een toelichting. Als het stroomschema doorlopen is, resulteert dat in een bepaalde uitkomst. Deze uitkomst kan zijn:

- algemene regel zonder meldplicht en zorgplicht;
- algemene regel met meldplicht en zorgplicht;
- vergunningplicht en zorgplicht.

Deze uitkomsten zijn in de uitvoeringsregels nader toegelicht en uitgewerkt in regelgeving die van toepassing is. Als u een handeling gaat uitvoeren, dient u de voorschriften en regelgeving die in de betreffende uitvoeringsregels zijn uitgewerkt na te leven.

Aanvullende regelgeving

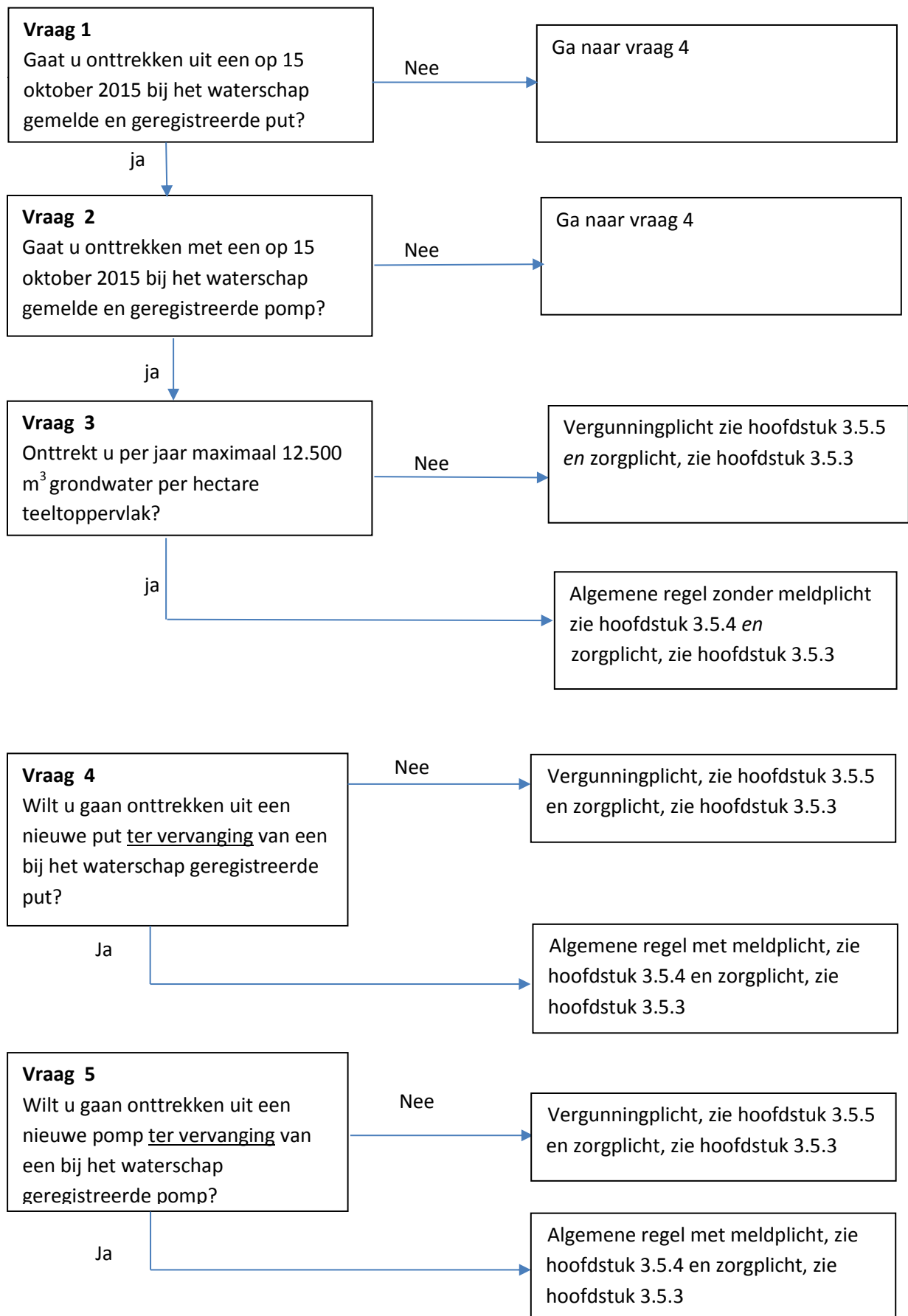
Naast de regels die in dit hoofdstuk zijn opgenomen kunnen er ook nog andere regels van toepassing zijn. Ook die regels moeten dan worden opgevolgd.

Ook kan nog andere wet- en regelgeving van toepassing zijn (bijvoorbeeld gemeentelijke of landelijke regelgeving).

Het is aan de initiatiefnemer zelf om na te gaan of hij ook nog aan andere uitvoeringsregels en/of andere regelgeving moet voldoen.

Voor nadere informatie kunt u contact opnemen met team vergunningen en plantoetsing van het waterschap (vergunningen@waterschaplimburg.nl) of telefonisch via 088 – 88 90 100).

3.5.2 Stroomschema grondwateronttrekking ten behoeve van beregening van bedekte teelten



Toelichting bij vraag 1 en 2

Deze uitvoeringsregel is van toepassing wanneer u grondwater onttrekt ten behoeve van beregening van bedekte teelten uit een put en met een pomp in een bestaand bedrijf met bedekte teelt die uiterlijk op 15 oktober 2015 daadwerkelijk in gebruik zijn en die zijn geregistreerd bij het waterschap. Omdat de onttrekking al is gemeld en geregistreerd, is een nieuwe melding niet nodig.

Als u grondwater ten behoeve van beregening van bedekte teelt wilt onttrekken in een nieuw bedrijf, dan geldt hiervoor een vergunningplicht. Deze vergunningplicht geldt teneinde te kunnen beoordelen of een onttrekking op de nieuwe locatie met het oog op de door de keur te beschermen belangen toelaatbaar is.

Toelichting bij vraag 3

Onttrekking tot maximaal 12.500 m³ per hectare teeltoppervlak kunnen op basis van deze algemene regel zonder vergunning plaatsvinden. Voor onttrekking van meer dan 12.500 m³ per hectare teeltoppervlak geldt een vergunningplicht. Deze vergunningplicht geldt teneinde te kunnen beoordelen of een onttrekking op de nieuwe locatie met het oog op de door de keur te beschermen belangen toelaatbaar is.

Toelichting bij vraag 4 en 5

Als u een bestaande geregistreerde put of pomp in uw bestaande bedrijf wilt vervangen door een nieuwe put of pomp, dan dient u hiervan melding te doen. De registratie wordt in dat geval aangepast. Met het oog daarop is een melding van de wijziging vereist.

Wilt u een nieuwe put of pomp in gebruik nemen, zonder wijziging van een bestaande registratie, dan geldt hiervoor een vergunningplicht. Dit om te kunnen beoordelen of de gevraagde onttrekking met het oog op de door de keur te beschermen belangen toelaatbaar is.

In de situatie dat u een pomp wilt toevoegen aan de reeds bestaande pompen in uw bedrijf dan is geen vergunning nodig wanneer u in totaal niet meer dan 12.500 m³ per hectare teeltoppervlak onttrekt. Gaat u meer onttrekken dan 12.500 m³ per hectare dan geldt de vergunningplicht wel.

3.5.3 Zorgplicht

De zorgplicht zoals bedoeld in artikel 3.1 van de Keur is altijd van toepassing op handelingen binnen het beheergebied van het waterschap. In het kader van deze uitvoeringsregel houdt de zorgplicht bijvoorbeeld in dat effecten van de grondwateronttrekking op de omgeving zoveel mogelijk worden beperkt. Hieraan kan bijvoorbeeld worden bijgedragen door niet meer te onttrekken dan nodig.

Ook het voorkomen van uitwisseling van grondwater tussen verschillende watervoerende pakketten en het voorkomen van verontreiniging van grondwater is onderdeel van de zorgplicht.

Uitwisseling van grondwater tussen verschillende watervoerende pakketten kan worden voorkomen door hier zowel bij het boren, beheren als afdichten van de put rekening mee te houden. Aan dit onderdeel van de zorgplicht wordt in elk geval voldaan indien de Beoordelingsrichtlijn Mechanisch boren BRL SIKB 2100, als bedoeld in de Regeling bodemkwaliteit, wordt toegepast bij het boren, beheren en afdichten van de put.

Verontreiniging van grondwater kan worden voorkomen door er voor te zorgen dat de put goed is afgedekt wanneer deze niet in gebruik is.

Het is aan de initiatiefnemer om al datgene te doen of na te laten waardoor aan de zorgplicht wordt voldaan.

3.5.4 Algemene regel

In het stroomschema wordt verwezen naar één of meer algemene regels, zoals bedoeld in artikel 2.2 van de keur. Deze algemene regel(s) is (zijn) hieronder nader uitgewerkt. Naast de algemene regels is ook altijd de zorgplicht van toepassing. Als u het stroomschema heeft doorlopen en u komt uit bij het vakje 'Algemene regel zonder meldplicht' of 'Algemene regel met meldplicht', dient u te voldoen aan de in de betreffende algemene regel uitgewerkte regelgeving.

3.5.7.1 Algemene regel **zonder** meldplicht

Om te voldoen aan de algemene regel dient de initiatiefnemer te voldoen aan het volgende artikel.

Artikel 1 Voorschriften

1. Degene die grondwater onttrekt gebruikt voor de meting als bedoeld in artikel 6.11 lid 2 van het Waterbesluit een geijkte watermeter.
2. Degene die grondwater onttrekt gebruikt voor de opgave als bedoeld in artikel 6.11 lid 4 van het Waterbesluit het daartoe door het bestuur beschikbaar gestelde formulier.
3. Wijziging van de onttrekkingsput is toegestaan, met dien verstande dat:
 - a. in de gebieden aangewezen als bufferzones verdroogde natuurgebieden op de bij artikel 3.16 van de Omgevingsverordening Limburg behorende kaart, de afstand van de locatie van de onttrekkingsput tot het hydrologisch gevoelige natuurgebied niet afneemt, en
 - b. de vervangende onttrekkingsput binnen de Roerdalslenk boven de bovenste Brunssumklei wordt gerealiseerd en binnen de Venloschol niet dieper dan 5 meter boven NAP wordt gerealiseerd;
4. Wijziging van de onttrekkingspomp is toegestaan;
5. verwijdert of dicht voorzieningen voor grondwateronttrekking na definitieve beëindiging van de onttrekking;
6. Informeert het bestuur (handhaving@waterschaplimburg.nl) zo spoedig mogelijk over eventuele ontstane schade en over de reeds getroffen en nog te treffen maatregelen.

Toelichting bij artikel 1

De voorschriften uit artikel 1 hebben betrekking op:

- Meet-, registratie- en rapportageverplichting

In de leden 1 en 2 is de verplichting opgenomen om onttrokken hoeveelheden grondwater te meten, te registreren en te rapporteren aan het waterschap. Deze verplichting is opgenomen in het Waterbesluit, maar is met het oog op de duidelijkheid ook opgenomen in deze uitvoeringsregel. De tekst van artikel 6.11 van het Watersluit vindt u [hier](#). Het is voor het waterschap van belang inzicht te hebben in de onttrokken hoeveelheden grondwater in het kader van het grondwaterbeheer en het daarvoor vastgestelde beleid. Voor de rapportage dient u gebruik te maken van het door het waterschap beschikbaar gestelde rapportageformulier.
- Wijziging van putten en pompen

Ter uitvoering aan het bepaalde in de Omgevingsverordening Limburg 2014 is bepaald dat een wijziging van een put binnen de bufferzones verdroogde natuurgebieden er niet toe mag leiden dat een put dicht bij het natuurgebied wordt gemaakt.

Ook mag de vervangende put binnen de Roerdalslenk niet onder de bovenste Brunssumklei worden gerealiseerd en binnen de Venloschol niet dieper dan 5 meter boven NAP worden gerealiseerd. Deze beperking geldt met het oog op de bescherming van beide ondoorlaatbare

lagen die een scheiden vormen tussen grondwaterpakketten. Die hieronder gelegen grondwaterpakketten dienen als reservering voor de drinkwaterwinning.

- Verwijderen of afdichten van een put bij beëindiging gebruik

Wanneer een put definitief niet meer wordt gebruikt, dan dient deze zorgvuldig afgedicht te worden. De afdichting dient zodanig te gebeuren dat geen verontreiniging van het grondwater kan plaatsvinden en dat geen uitwisseling van grondwater tussen verschillende watervoerende pakketten kan plaatsvinden. Indien de in de zorgplicht vermelde methode wordt toegepast dan wordt hier aan voldaan.

- Hoe te handelen bij ontstane schade

Indien onverhoopt schade is ontstaan of dreigt te ontstaan als gevolg van de onttrekking of als gevolg van het maken, beheren of afdichten van de put, dan dient u dit direct te melden bij het waterschap. U dient daarbij ook aan te geven welke maatregelen u reeds getroffen hebt of welke maatregelen u van plan bent te treffen met het oog op het voorkomen of beperken van de schade. Wij verzoeken u uw melding via e-mail kenbaar te maken aan handhaving@waterschaplimburg.nl. U kunt ook bellen met het Centraal Meldpunt Water voor Limburg: (0800) 03 41.

3.5.4.2 Algemene regel met meldplicht

Om te voldoen aan de algemene regel dient de initiatiefnemer te voldoen aan de volgende artikelen.

Artikel 1. Voorschriften

1. Degene die grondwater onttrekt gebruikt voor de meting als bedoeld in artikel 6.11 lid 2 van het Waterbesluit een geijkte watermeter.
2. Degene die grondwater onttrekt gebruikt voor de opgave als bedoeld in artikel 6.11 lid 4 van het Waterbesluit het daartoe door het bestuur beschikbaar gestelde formulier.
3. Wijziging van de onttrekkingsput is toegestaan, met dien verstande dat:
 - a. in de gebieden aangewezen als bufferzones verdroogde natuurgebieden op de bij artikel 3.16 van de Omgevingsverordening Limburg behorende kaart, de afstand van de locatie van de onttrekkingsput tot het hydrologisch gevoelige natuurgebied niet afneemt, en
 - b. de vervangende onttrekkingsput binnen de Roerdalslenk boven de bovenste Brunssumklei wordt gerealiseerd en binnen de Venloschol niet dieper dan 5 meter boven NAP wordt gerealiseerd;
4. Wijziging van de onttrekkingspomp is toegestaan;
5. verwijdert of dicht voorzieningen voor grondwateronttrekking na definitieve beëindiging van de onttrekking;
6. Informeert het bestuur (handhaving@waterschaplimburg.nl) zo spoedig mogelijk over eventuele ontstane schade en over de reeds getroffen en nog te treffen maatregelen.

Artikel 2 Meldplicht

1. Voor deze algemene regel geldt een meldplicht. Dit houdt in dat:
2. Ten minste 2 weken voorafgaand aan een wijziging als bedoeld in artikel 1 lid 3 en 4 een melding wordt gedaan bij het waterschap.
3. Ten minste 2 weken voorafgaand aan een wijziging als bedoeld in artikel 1 lid 5 een melding wordt gedaan bij het waterschap. Indien deze wijziging wordt veroorzaakt als gevolg van het

defect raken van de bestaande pomp, dan verzoeken wij u direct contact op te nemen met vergunningen@waterschaplimburg.nl of telefonisch via 088 – 88 90 100.

4. De melding als bedoeld in lid 2 en 3 van dit artikel wordt schriftelijk of digitaal gedaan met behulp van het door het bestuur vastgestelde formulier en kan rechtstreeks bij het waterschap worden gedaan (zie www.waterschaplimburg.nl) worden gedaan.

Toelichting bij artikel 1

De voorschriften uit artikel 1 hebben betrekking op:

- Meet-, registratie- en rapportageverplichting
In de leden 1 en 2 is de verplichting opgenomen om onttrokken hoeveelheden grondwater te meten, te registreren en te rapporteren aan het waterschap. Deze verplichting is opgenomen in het Waterbesluit, maar is met het oog op de duidelijkheid ook opgenomen in deze uitvoeringsregel. De tekst van artikel 6.11 van het Watersluit vindt u [hier](#). Het is voor het waterschap van belang inzicht te hebben in de onttrokken hoeveelheden grondwater in het kader van het grondwaterbeheer en het daarvoor vastgestelde beleid. Voor de rapportage dient u gebruik te maken van het door het waterschap beschikbaar gestelde rapportageformulier.
- Wijziging van putten en pompen
Ter uitvoering aan het bepaalde in de Omgevingsverordening Limburg 2014 is bepaald dat een wijziging van een put binnen de bufferzones verdroogde natuurgebieden er niet toe mag leiden dat een put dicht bij het natuurgebied wordt gemaakt. Ook mag de vervangende put binnen de Roerdalslenk niet onder de bovenste Brunssumklei wordt gerealiseerd en binnen de Venloschol niet dieper dan 5 meter boven NAP worden gerealiseerd. Deze beperking geldt met het oog op de bescherming van beide ondoorlaatbare lagen die een scheiden vormen tussen grondwaterpakketten. Die hieronder gelegen grondwaterpakketten dienen als reservering voor de drinkwaterwinning.
- Verwijderen of afdichten van een put bij beëindiging gebruik
Wanneer een put definitief niet meer wordt gebruikt, dan dient deze zorgvuldig afgedicht te worden. De afdichting dient zodanig te gebeuren dat geen verontreiniging van het grondwater kan plaatsvinden en dat geen uitwisseling van grondwater tussen verschillende watervoerende pakketten kan plaatsvinden. Indien de inde zorgplicht vermelde methode wordt toegepast dan wordt hier aan voldaan.
- Hoe te handelen bij ontstane schade
Indien onverhoopt schade is ontstaan of dreigt te ontstaan als gevolg van de onttrekking of als gevolg van het maken, beheren of afdichten van de put, dan dient u dit direct te melden bij het waterschap. U dient daarbij ook aan te geven welke maatregelen u reeds getroffen hebt of welke maatregelen u van plan bent te treffen met het oog op het voorkomen of beperken van de schade. Wij verzoeken u uw melding via e-mail kenbaar te maken aan handhaving@waterschaplimburg.nl. U kunt ook bellen met het Centraal Meldpunt Water voor Limburg: (0800) 03 41.

Toelichting bij artikel 2

In dit artikel is een meldplicht opgenomen indien u een nieuwe put of pomp wilt gaan gebruiken. Deze meldplicht is noodzakelijk om de registratie van toegelaten putten en pompen actueel te houden.

Indien als gevolg van het defect raken van een pomp een andere pomp moet worden ingezet, dan is het bezwaarlijk een meldingstermijn van 2 weken in te nemen. Wij verzoeken u in dat geval contact op te nemen met team vergunningen van het waterschap.

3.5.5 Vergunningplicht

Als volgens het stroomschema een vergunningplicht geldt, dan mag de handeling niet zonder meer worden uitgevoerd en moet hiervoor op grond van artikel 3.3 van de Keur eerst een vergunning zijn verleend. In de betreffende hoofdstuk is aangegeven hoe een vergunning kan worden aangevraagd. De vergunning wordt bij voorkeur via het omgevingsloket (zie hiervoor www.omgevingsloket.nl of www.waterschaplimburg.nl) bij het waterschap aangevraagd. De vergunning kan ook rechtstreeks bij het waterschap worden aangevraagd. U kunt daarvoor contact opnemen met het team Vergunningen en Plantoetsing (vergunningen@waterschaplimburg.nl of telefonisch via 088 – 88 90 100).

Het afwegingskader waar vergunningaanvragen aan worden getoetst is na te lezen in het document “Beleidsregels bij de Keur van het Waterschap Limburg 2019”.

Indien u nog verdere vragen heeft, kunt u contact opnemen met het team Vergunningverlening & Plantoetsing van het waterschap (vergunningen@waterschaplimburg.nl of telefonisch via 088 – 88 90 100). U kunt daarvoor contact opnemen met het team Vergunningen en Plantoetsing (vergunningen@waterschaplimburg.nl of telefonisch via 088 – 88 90 100).

3.6 Uitvoeringsregel grondwateronttrekking t.b.v. industriële doeleinden

3.6.1 Inleiding en doel

Het onttrekken van grondwater heeft effect op de grondwaterstand en kan daardoor voor de omgeving (negatieve) gevolgen hebben. Het doel van de grondwateronttrekking en de schade die daarbij op kan treden zijn leidend bij de afweging of en onder welke voorwaarden het onttrekken van grondwater wordt toegestaan. Dit is voor het waterschap aanleiding om per onttrekkingsdoel van de grondwateronttrekking regels te verbinden aan een grondwateronttrekking.

Bij de uitwerking van de regels moet het waterschap de door de provincie Limburg vastgestelde instructies in de Omgevingsverordening provincie Limburg 2014 in acht nemen. De instructies zijn enerzijds gericht op een stand still voor grondwateronttrekkingen t.b.v. beregening open teelt in de landbouw (zie met name uitvoeringsregel 3.4) en anderzijds op zogenaamde diepe onttrekkingen in de Roerdalslenk (boringsvrije zone Roerdalslenk I tot en met IV) en Venloschol (diverse uitvoeringsregels). Daarnaast is bepaald dat regulering dient plaats te vinden van alle grondwateronttrekkingen binnen de bufferzones verdroogde natuurgebieden en van alle grondwateronttrekkingen buiten deze zones groter dan 10 m³ per uur.

In de uitvoeringsregels met betrekking tot grondwater zijn de provinciale instructies in acht genomen.

Dit hoofdstuk is van toepassing op grondwateronttrekkingen ten behoeve van industriële doeleinden.

Definitie

Industriële toepassing: het oppompen van grondwater ten behoeve van aanwending in het productieproces of bedrijfsvoering.

Stroomschema

De stroomschema's zijn opgebouwd uit een aantal vragen (criteria). De vragen in de stroomschema's zijn nader toegelicht in een toelichting. Als het stroomschema doorlopen is, resulteert dat in een bepaalde uitkomst. Deze uitkomst is in alle gevallen:

- vergunningplicht en zorgplicht.

Deze uitkomst is in de uitvoeringsregels nader toegelicht en uitgewerkt in regelgeving die van toepassing is. Als u een handeling gaat uitvoeren, dient u de voorschriften en regelgeving die in de betreffende uitvoeringsregels zijn uitgewerkt na te leven.

Aanvullende regelgeving

Naast de regels die in dit hoofdstuk zijn opgenomen kunnen er ook nog andere regels van toepassing zijn. Ook die regels moeten dan worden opgevolgd. Zo kan bijvoorbeeld de volgende regelgeving van toepassing zijn:

- Hoofdstuk 1.1 *Lozen van water op een oppervlaktewater*

Ook kan nog andere wet- en regelgeving van toepassing zijn (bijvoorbeeld gemeentelijke of landelijke regelgeving).

Als u onttrokken grondwater wilt lozen op een oppervlaktewater dan gelden ook regels uit de Waterwet. Voor een lozing kan op grond van de Waterwet een vergunning nodig zijn.

Ook kan het Besluit lozen buiten inrichtingen of uit het Activiteitenbesluit milieubeheer van toepassing zijn. Een lozing dient op grond van één van deze besluiten te worden gemeld.

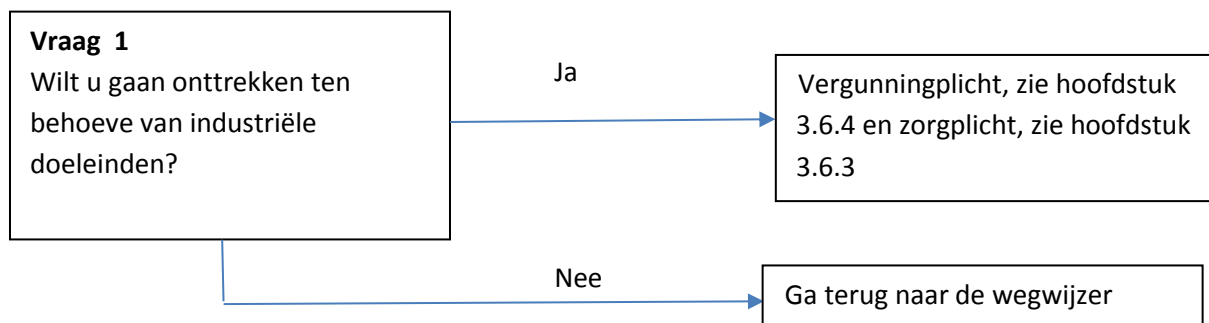
U kunt uw meldingen indienen via www.omgevingsloket.nl.

Deze besluiten zijn ook van toepassing als u onttrokken grondwater loost op de gemeentelijke riolering.

Het is aan de initiatiefnemer zelf om na te gaan of hij ook nog aan andere uitvoeringsregels en/of andere regelgeving moet voldoen.

Voor nadere informatie kunt u contact opnemen met team vergunningen en plantoetsing van het waterschap (vergunningen@waterschaplimburg.nl of telefonisch via 088 – 88 90 100).

3.6.2. Stroomschema grondwateronttrekking ten behoeve van industriële doeleinden



Toelichting op vraag 1

Grondwateronttrekkingen ten behoeve van industriële doeleinden zijn in het algemeen omvangrijke en continue grondwateronttrekkingen. Gelet op het potentiële effect hiervan op de omgeving en op de door de keur te beschermen belangen, is een individuele beoordeling van de beoogde onttrekking noodzakelijk. Het afwegingskader waar vergunningaanvragen aan worden getoetst kunt u nalezen in het document 'Beleidsregels bij de Keur Waterschap Limburg'. Indien u nog verdere vragen heeft, kunt u ook contact opnemen met het team Vergunningverlening & Plantoetsing van het waterschap (vergunningen@waterschaplimburg.nl of telefonisch via 088 – 88 90 100).

Als u geen grondwater gaat onttrekken voor industriële doeleinden dan gaat u voor andere doeleinden onttrekken. Ga dan terug naar de wegwijzer om te bepalen welke uitvoeringsregel op de door u beoogde onttrekking van toepassing is.

3.6.3 Zorgplicht

De zorgplicht zoals bedoeld in artikel 3.1 van de Keur is altijd van toepassing op handelingen binnen het beheergebied van het waterschap. In het kader van deze uitvoeringsregel houdt de zorgplicht bijvoorbeeld in dat effecten van de grondwateronttrekking op de omgeving zoveel mogelijk worden beperkt. Hieraan kan bijvoorbeeld worden bijgedragen door niet meer grondwater te onttrekken dan nodig, bijvoorbeeld door gebruik te maken van leidingwater. Voor informatie over de mogelijkheden daarvoor verwijzen wij u naar de Waterleidingmaatschappij Limburg (www.wml.nl).

Ook het voorkomen van uitwisseling van grondwater tussen verschillende watervoerende pakketten en het voorkomen van verontreiniging van grondwater is onderdeel van de zorgplicht.

Uitwisseling van grondwater tussen verschillende watervoerende pakketten kan worden voorkomen door hier zowel bij het boren, beheren als afdichten van de put rekening mee te houden. Aan dit onderdeel van de zorgplicht wordt in elk geval voldaan indien de Beoordelingsrichtlijn Mechanisch boren BRL SIKB 2100, als bedoeld in de Regeling bodemkwaliteit, wordt toegepast bij het boren, beheren en afdichten van de put.

Verontreiniging van grondwater kan worden voorkomen door er voor te zorgen dat de put goed is afgedekt wanneer deze niet in gebruik is.

Wanneer water wordt geloosd op een oppervlaktewater dan dient verontreiniging of wateroverlast te worden voorkomen.

Het is aan de initiatiefnemer om al datgene te doen of na te laten waardoor aan de zorgplicht wordt voldaan.

3.6.4 Vergunningplicht

Als volgens het stroomschema een vergunningplicht geldt, dan mag de handeling niet zonder meer worden uitgevoerd en moet hiervoor op grond van artikel 3.3 van de Keur eerst een vergunning zijn verleend. In de betreffende hoofdstuk is aangegeven hoe een vergunning kan worden aangevraagd. De vergunning wordt bij voorkeur via het omgevingsloket (zie hiervoor www.omgevingsloket.nl of www.waterschaplimburg.nl) bij het waterschap aangevraagd. De vergunning kan ook rechtstreeks bij het waterschap worden aangevraagd. U kunt daarvoor contact opnemen met het team Vergunningen en Plantoetsing (vergunningen@waterschaplimburg.nl of telefonisch via 088 – 88 90 100).

Het afwegingskader waar vergunningaanvragen aan worden getoetst is na te lezen in het document “Beleidsregels bij de Keur van het Waterschap Limburg 2019”.

Indien u nog verdere vragen heeft, kunt u contact opnemen met het team Vergunningverlening & Plantoetsing van het waterschap (vergunningen@waterschaplimburg.nl of telefonisch via 088 – 88 90 100). U kunt daarvoor contact opnemen met het team Vergunningen en Plantoetsing (vergunningen@waterschaplimburg.nl of telefonisch via 088 – 88 90 100).

3.7 Uitvoeringsregel grondwateronttrekking overige doeleinden

3.7.1 Inleiding en doel

Het onttrekken van grondwater heeft effect op de grondwaterstand en kan daardoor voor de omgeving (negatieve) gevolgen hebben. Het doel van de grondwateronttrekking en de schade die daarbij op kan treden zijn leidend bij de afweging of en onder welke voorwaarden het onttrekken van grondwater wordt toegestaan. Dit is voor het waterschap aanleiding om per onttrekkingsdoel van de grondwateronttrekking regels te verbinden aan een grondwateronttrekking.

Bij de uitwerking van de regels moet het waterschap de door de provincie Limburg vastgestelde instructies in de Omgevingsverordening provincie Limburg 2014 in acht nemen. De instructies zijn enerzijds gericht op een stand still voor grondwateronttrekkingen t.b.v. beregening open teelt in de landbouw (zie met name uitvoeringsregel 3.4) en anderzijds op zogenaamde diepe onttrekkingen in de Roerdalslenk (boringsvrije zone Roerdalslenk I tot en met IV) en Venloschol (diverse uitvoeringsregels). Daarnaast is bepaald dat regulering dient plaats te vinden van alle grondwateronttrekkingen binnen de bufferzones verdroogde natuurgebieden en van alle grondwateronttrekkingen buiten deze zones groter dan 10 m³ per uur.

In de uitvoeringsregels met betrekking tot grondwater zijn de provinciale instructies in acht genomen.

Definities

Overige doeleinden: een grondwateronttrekking

1. groter dan 10 m³ per uur en
2. buiten de bufferzones verdroogde natuurgebieden (zie kaart xx) en
3. boven de Bovenste Brunssumklei binnen de Roerdalslenk (zie kaart xx) en
4. minder dan 5 meter diep beneden NAP binnen de Venloschol (zie kaart xx), en
5. ten behoeve van doeleinden die niet zijn genoemd in de uitvoeringsregels opgenomen in uitvoeringsregel 3.2 tot en met 3.6.

Voorbeelden van onttrekkingsdoelen die onder de toepassing van deze uitvoeringsregel worden begrepen zijn:

- Onttrekking ten behoeve van veedrenking
- Onttrekking in het kader van noodvoorzieningen (bluswater)
- Onttrekking ten behoeve van beregening van sportvelden
- Onttrekking ten behoeve van het spoelen van landbouwkundige gewassen

Stroomschema

De stroomschema's zijn opgebouwd uit een aantal vragen (criteria). De vragen in de stroomschema's zijn nader toegelicht in een toelichting. Als het stroomschema doorlopen is, resulteert dat in een bepaalde uitkomst. Deze uitkomst kan zijn:

- zorgplicht;
- vergunningplicht en zorgplicht.

Deze uitkomsten zijn in de uitvoeringsregels nader toegelicht en uitgewerkt in regelgeving die van toepassing is. Als u een handeling gaat uitvoeren, dient u de voorschriften en regelgeving die in de betreffende uitvoeringsregels zijn uitgewerkt na te leven.

Aanvullende regelgeving

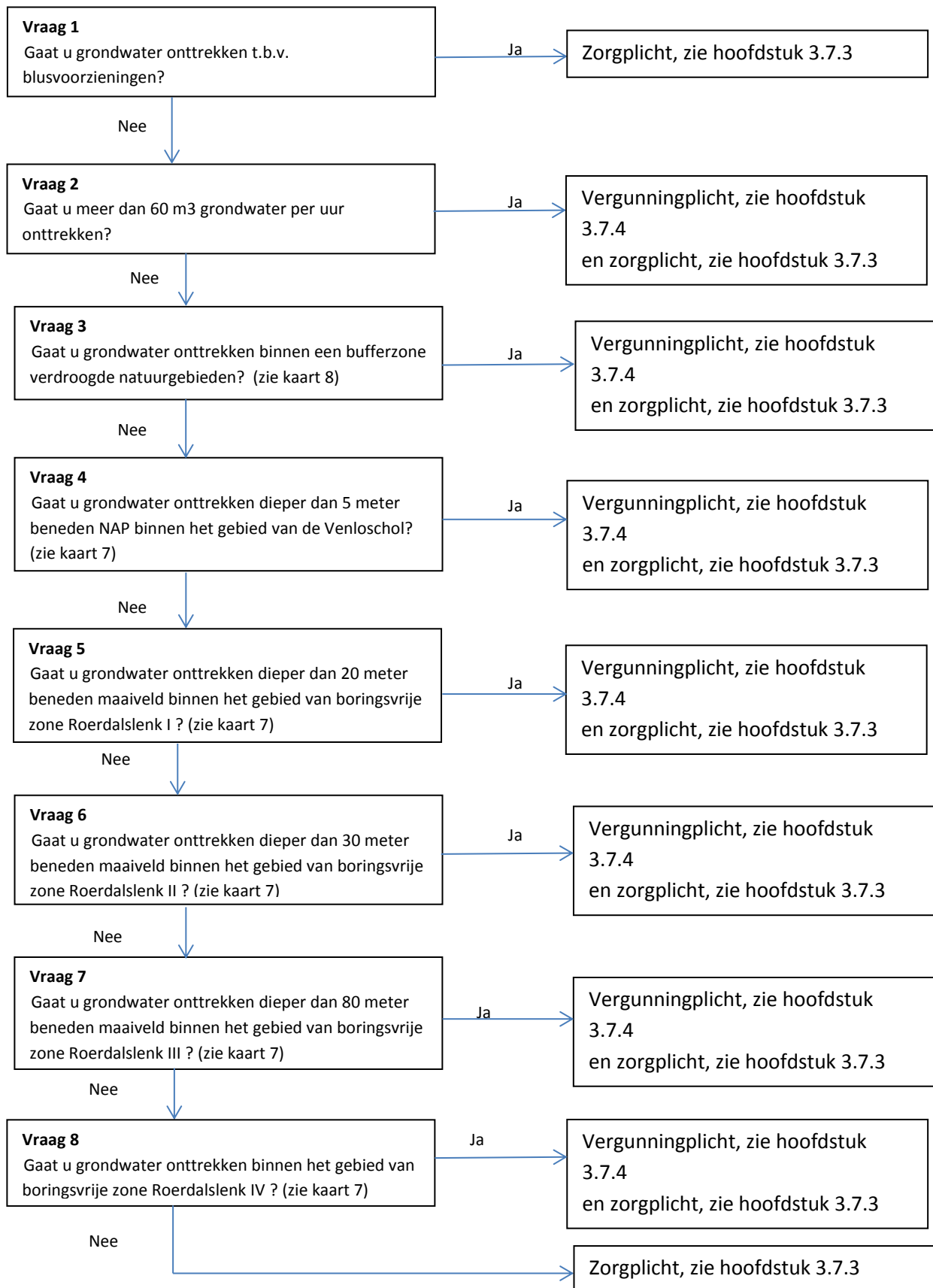
Naast de regels die in dit hoofdstuk zijn opgenomen kunnen er ook nog andere regels van toepassing zijn. Ook die regels moeten dan worden opgevolgd.

Ook kan nog andere wet- en regelgeving van toepassing zijn (bijvoorbeeld gemeentelijke of landelijke regelgeving).

Het is aan de initiatiefnemer zelf om na te gaan of hij ook nog aan andere uitvoeringsregels en/of andere regelgeving moet voldoen.

Voor nadere informatie kunt u contact opnemen met team vergunningen en plantoetsing van het waterschap (vergunningen@waterschaplimburg.nl) of telefonisch via 088 – 88 90 100).

3.7.2 Stroomschema grondwateronttrekking t.b.v. overige doeleinden



Toelichting op vraag 1

De hoeveelheid grondwater die ingeval van het blussen van een brand moet worden onttrokken is niet van dien aard dat hiervoor met het oog op de bescherming van de grondwaterhoeveelheid specifieke voorschriften moeten worden gesteld.

Wel wordt geadviseerd met de provincie Limburg contact op te nemen ten behoeve van het slaan van een grondwaterput. Mogelijk dat hiervoor voorschriften gelden op basis van de Omgevingsverordening van de provincie.

Toelichting op vraag 2

Heeft de onttrekking een omvang van meer dan 60 m³ grondwater per uur, dan is een voorafgaande beoordeling van de consequenties van de beoogde onttrekking op de grondwaterstand en daarbij betrokken belangen wenselijk. Om deze reden geldt voor deze onttrekkingen een vergunningplicht. Voor onttrekkingen ten behoeve van overige doeleinden van niet meer dan 60 m³ per uur geldt enkel de zorgplicht. Het effect van deze onttrekkingen op de grondwaterstand en op de omgeving van de onttrekking wordt in het algemeen als zeer minimaal beschouwd. In hoofdstuk 3.7.3. is nader aangegeven waarop de zorgplicht bij uitvoering van deze activiteit zich richt.

Toelichting op vraag 3 tot en met 8

Als een boogde grondwateronttrekking plaatsvindt

- binnen een bufferzone verdroogde natuurgebieden, of
- beneden de Bovenste Brunssumklei binnen de Roerdalslenk, of
- meer dan 5 meter diep beneden NAP binnen de Venloschol

dan geldt een vergunningplicht. In de provinciale Omgevingsverordening Limburg 2014 is bepaald dat het waterschap voor grondwateronttrekkingen in deze gebieden een vergunningplicht moet opnemen. Dit met het oog op bescherming van de bijzondere belangen in deze gebieden (natuur, drinkwaterreserve). De zorgplicht geldt in aanvulling op de vergunningplicht. Dit vloeit rechtstreeks voort uit artikel 3.3 van de Keur van het Waterschap Limburg 2019.

3.7.3 Zorgplicht

De zorgplicht zoals bedoeld in artikel 3.1 van de Keur is altijd van toepassing op handelingen binnen het beheergebied van het waterschap. In het kader van deze uitvoeringsregel houdt de zorgplicht bijvoorbeeld in dat effecten van de grondwateronttrekking op de omgeving zoveel mogelijk worden beperkt. Hieraan kan bijvoorbeeld worden bijgedragen door niet meer te onttrekken dan nodig en aan het afdichten van de put wanneer deze niet in gebruik is. Dit laatste met het oog op het voorkomen van verontreiniging van het grondwater.

Het is aan de initiatiefnemer om al datgene te doen of na te laten waardoor aan de zorgplicht wordt voldaan.

3.7.4 Vergunningplicht

Als volgens het stroomschema een vergunningplicht geldt, dan mag de handeling niet zonder meer worden uitgevoerd en moet hiervoor op grond van artikel 3.3 van de Keur eerst een vergunning zijn verleend. In de betreffende hoofdstuk is aangegeven hoe een vergunning kan worden aangevraagd. De vergunning wordt bij voorkeur via het omgevingsloket (zie hiervoor www.omgevingsloket.nl of www.waterschaplimburg.nl) bij het waterschap aangevraagd. De vergunning kan ook rechtstreeks

bij het waterschap worden aangevraagd. U kunt daarvoor contact opnemen met het team Vergunningen en Plantoetsing (vergunningen@waterschaplimburg.nl of telefonisch via 088 – 88 90 100).

Het afwegingskader waar vergunningaanvragen aan worden getoetst is na te lezen in het document “Beleidsregels bij de Keur van het Waterschap Limburg 2019”.

Indien u nog verdere vragen heeft, kunt u contact opnemen met het team Vergunningverlening & Plantoetsing van het waterschap (vergunningen@waterschaplimburg.nl of telefonisch via 088 – 88 90 100). U kunt daarvoor contact opnemen met het team Vergunningen en Plantoetsing (vergunningen@waterschaplimburg.nl of telefonisch via 088 – 88 90 100).

3.8 Draineren van gronden

3.8.1 Inleiding

In dit hoofdstuk staat het draineren van gronden centraal. Met draineren wordt de grondwaterstand in percelen kunstmatig beïnvloed. Waterconservering is een belangrijk middel met het oog op invulling van het waterbeheer waarmee diverse belangen worden gediend. Waterafhankelijke natuur is gediend met voldoende water op een hoog peil, terwijl binnen de landbouw behoefte bestaat aan lagere peilen, met name bij het bewerken van de landbouwgronden. Drainage wordt ook ingezet om waterlast bij bebouwing te voorkomen/ te beperken of om de ontwatering van rijbakken e.d. te bevorderen.

Een specifieke situatie betreft het draineren van gronden die zijn gelegen binnen een kernzone en beschermingszone van een waterkering.

Met het oog op het kunnen voeren van een waterbeheer waarbij rekening kan worden gehouden met alle betrokken belangen, is het draineren van gronden niet zonder meer toegestaan.

Als de drainage al aanwezig is en als deze al is vergund of gemeld bij het waterschap, dan hoeft u niet opnieuw een vergunning aan te vragen of een melding in te dienen.

Definities

Landbouwperceel: perceel dat wordt gebruikt voor de bedrijfsmatige teelt van gewassen

Peilgestuurde drainage: buisdrainage, gecombineerd met een peilregulerend werk.

Buisdrainage: ontwateringsmiddel voor het kunstmatig beïnvloeden van de grondwaterstand.

Profiel: breedte en diepte van het oppervlaktewater als aangegeven op de legger of keurkaart.

Lozingsvoorziening: een constructie om water in een oppervlaktewater te laten stromen.

De regelgeving met betrekking tot het draineren is van toepassing op alle oppervlaktewaterlichamen. In de regelgeving opgenomen voorschriften met betrekking tot de lozingsvoorziening zijn alleen van toepassing op oppervlaktewaterlichamen die zijn opgenomen op de legger van het Waterschap Limburg.

Stroomschema

De stroomschema's zijn opgebouwd uit een aantal vragen (criteria). De vragen in de stroomschema's zijn nader toegelicht in een toelichting. Als het stroomschema doorlopen is, resulteert dat in een bepaalde uitkomst. Deze uitkomst kan zijn:

- zorgplicht;
- algemene regel met meldplicht en zorgplicht;
- vergunningplicht en zorgplicht;
- algeheel verbod.

Deze uitkomsten zijn in de uitvoeringsregels nader toegelicht en uitgewerkt in regelgeving die van toepassing is. Als u een handeling gaat uitvoeren, dient u de voorschriften en regelgeving die in de betreffende uitvoeringsregels zijn uitgewerkt na te leven.

Aanvullende regelgeving

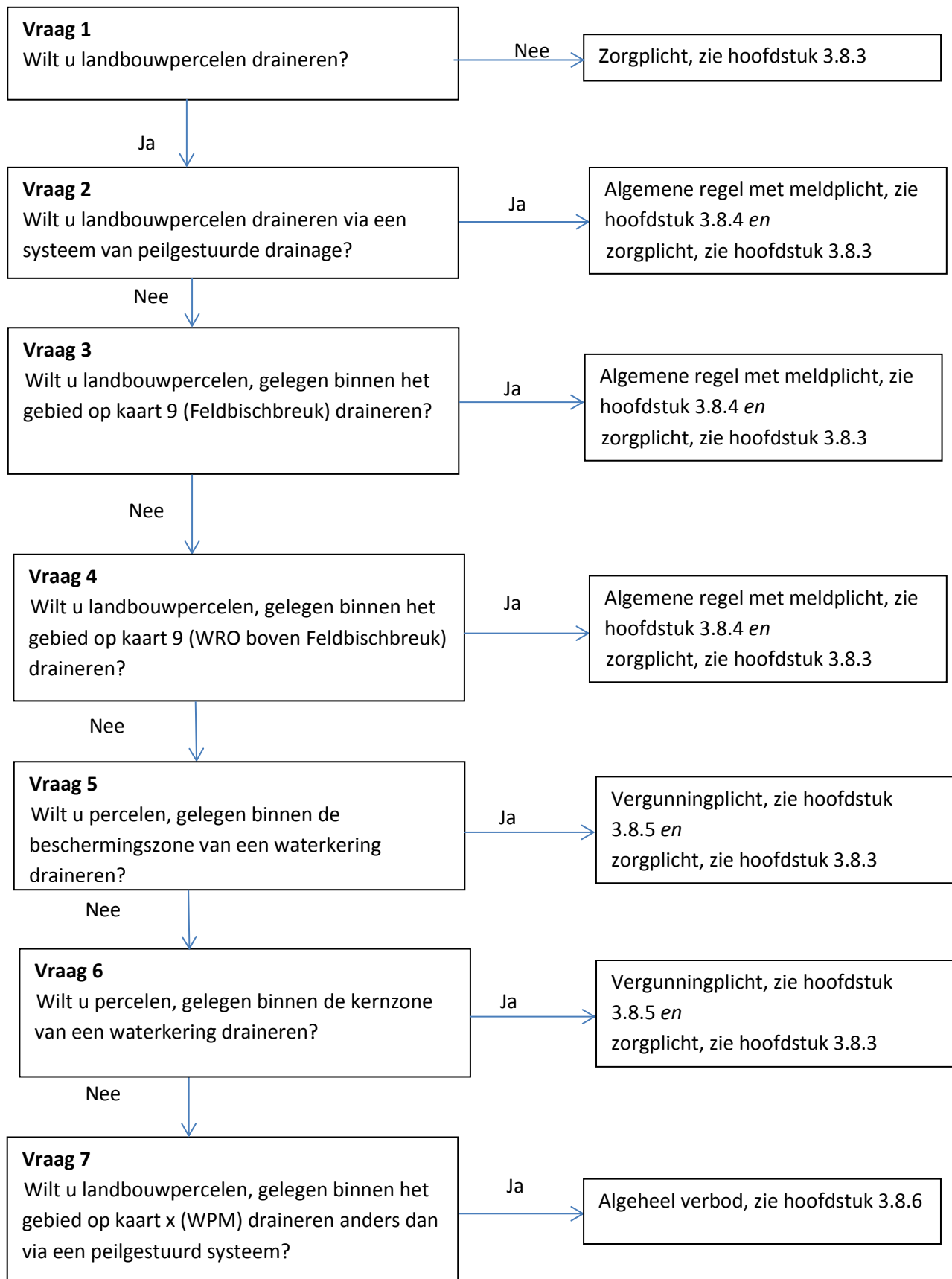
Naast de regels die in dit hoofdstuk zijn opgenomen kunnen er ook nog andere regels van toepassing zijn. Ook die regels moeten dan worden opgevolgd. Zo kan bijvoorbeeld de volgende regelgeving van toepassing zijn:

Ook kan nog andere wet- en regelgeving van toepassing zijn (bijvoorbeeld gemeentelijke of landelijke regelgeving).

Het is aan de initiatiefnemer zelf om na te gaan of hij ook nog aan andere uitvoeringsregels en/of andere regelgeving moet voldoen.

Voor nadere informatie kunt u contact opnemen met team vergunningen en plantoetsing van het waterschap (vergunningen@waterschaplimburg.nl) of telefonisch via 088 – 88 90 100).

3.8.2 Stroomschema draineren van gronden



Toelichting bij vraag 1

Voor het draineren van percelen die geen landbouwbouwperven zijn gelden naast de zorgplicht geen specifieke regels. Gedacht moet worden aan percelen rondom bebouwing die worden gedraineerd met het oog op het voorkomen van waterschade aan het bouwwerk, het draineren van rijbakken bij maneges en dergelijke. In deze gevallen is het aanleggen van een peilgestuurd drainagesysteem niet van toegevoegde waarde met het oog op het bevorderen van waterconservering.

Drainage van landbouwperven moeten met het oog op waterconservering wel peilgestuurd vormgegeven worden.

Toelichting bij vraag 2

Voor het aanleggen van een systeem van peilgestuurde drainage kan worden volstaan met het stellen van algemene regels. Dat geldt ook voor het ombouwen van een bestaand traditioneel systeem van drainage tot een peilgestuurd systeem. Wel is hier een meldplicht aan verbonden, zodat het waterschap een overzicht heeft van welke percelen worden gedraineerd en kan beoordelen of het systeem in overeenstemming met de daaraan verbonden regels is aangelegd en in werking is. Indien nodig kan het dagelijks bestuur via het stellen van een maatwerkvoorschrift (artikel 3.2 van de Keur) specifieke voorschriften stellen in aanvulling op of in afwijking van de voorschriften die in de algemene regel zijn opgenomen.

Toelichting bij vraag 3 en 4

In het zuidelijk deel van ons waterschap gold geen verplichting tot het ombouwen van een bestaand systeem van traditionele drainage tot een peilgestuurd systeem. Dit was wel het geval in het noordelijk deel van ons waterschap. Besloten is dat deze ombouwplicht ook moet gelden in het zuidelijk deel van ons waterschap, met uitzondering van het gebied ten zuiden van de Feldebisbreuk (heuvelland). Realisering van een peilgestuurd systeem is daar, vanwege de aard van het gebied, niet mogelijk.

Voor het ombouwen van traditionele systemen geldt een termijn van 10 jaar. Dit is gelijk aan de ombouwperiode die in het noorden van ons waterschap heeft gegolden.

Toelichting bij vraag 5 en 6

Het draineren van gronden die zijn gelegen binnen een kernzone en beschermingszone van een waterkering kan negatieve gevolgen hebben voor de stabiliteit van de waterkering. Het draineren van gronden (ook gronden die niet voor landbouwkundige doeleinden worden gebruikt) is om die reden aan een vergunningplicht verbonden.

Toelichting bij vraag 7

In het noordelijk deel van ons waterschap geldt vanaf 1 januari 2018 de verplichting dat landbouwgronden alleen via een systeem van peilgestuurde drainage mogen worden gedraineerd. Het aanleggen en gebruiken van een traditioneel systeem van drainage is absoluut verboden en kan niet worden vergund.

3.8.3 Zorgplicht

De zorgplicht zoals bedoeld in artikel 3.1 van de Keur is altijd van toepassing op handelingen binnen het beheergebied van het waterschap. In het kader van deze uitvoeringsregel houdt de zorgplicht bijvoorbeeld in dat het drainagesysteem zodanig is ingesteld dat niet meer wordt gedraineerd dan

noodzakelijk is voor bewerking of gebruik van het landbouwperceel. Wat betreft de aan te leggen en te hebben lozingsvoorziening is van belang dat de voorziening op een zodanige wijze wordt aangebracht dat schade aan (het talud van) de watergang wordt voorkomen en dat het voeren van doelmatig onderhoud niet wordt belemmerd. Indien de lozingsvoorziening wordt aangelegd op de wijze zoals hieronder aangegeven, dan wordt voldaan aan de zorgplicht. Indien u de lozingsvoorziening op een andere wijze wilt aanleggen, dan adviseren wij u vooraf contact op te nemen met het waterschap om te beoordelen of de door u voorgestelde wijze voldoet aan de zorgplicht.

Het is aan de initiatiefnemer om al datgene te doen of na te laten waardoor aan de zorgplicht wordt voldaan.

3.8.4 Algemene regel

In het stroomschema wordt verwezen naar één of meer algemene regels, zoals bedoeld in artikel 2.2 van de keur. Deze algemene regel(s) is (zijn) hieronder nader uitgewerkt.

In specifieke situaties kunnen door het dagelijks bestuur via een maatwerkvoorschrift voorschriften worden gesteld in aanvulling op of in afwijking van de in de algemene regel opgenomen voorschriften.

Naast de algemene regels is ook altijd de zorgplicht van toepassing.

Als u het stroomschema heeft doorlopen en u komt uit bij het vakje 'Algemene regel met meldplicht', dient u te voldoen aan de in de betreffende algemene regel uitgewerkte regelgeving.

3.8.4.1 Algemene regel met meldplicht

Als volgens het stroomschema deze algemene regel van toepassing is, moet de initiatiefnemer bij het uitvoeren van de handeling voldoen aan de volgende voorschriften.

Artikel 1 Verplichting peilgestuurde drainage

1. Degene die in een landbouwperceel een buisdrainage en bijbehorende lozingsvoorzieningen aanlegt of behoudt past hierbij een systeem van peilgestuurde drainage toe.
2. De verplichting bedoeld in lid 1 geldt tot 1 april 2029 niet in het gebied zoals geduid op kaart x (gebied ten noorden van de Feldbischbreuk)
3. De verplichting bedoeld in lid 1 geldt niet in het gebied zoals geduid op kaart x (gebied ten zuiden van Feldbischbreuk).

Artikel 2 Voorschriften draineren

1. Degene die draineert met een systeem van peilgestuurde drainage, voldoet aan onderstaande zomerstand of winterstand van het overlooppeil en grondwaterstand in centimeters onder maaiveld:

Grondgebruik	Zomerstand	Winterstand
Grasland	30	60
Bouwland/akkerland	40-50	70
Diep wortelende gewassen	60-70	70
tuinbouw	60	70

2. In afwijking van lid 1, kan het overloopeil worden bijgesteld:
 - a. indien de werkelijk gemeten grondwaterstand in de direct te ontwateren grond hoger is dan de in lid 2 opgenomen grondwaterstand;
 - b. indien het aannemelijk is dat de grondwaterstand binnen een week hoger wordt dan de grondwaterstand, opgenomen in onderdeel a, of
 - c. indien werkzaamheden binnen een week uitgevoerd worden die bij de werkelijk gemeten grondwaterstand tot gewas- of bodemstructuurschade leiden;
 - d. bij bepaling van het overloopeil van de drains of de grondwaterstand als hiervoor bedoeld, wordt gerekend in centimeters beneden het maaiveld van het 10 % laagste deel van de direct te ontwateren grond.
3. Het bestuur kan bekend maken wanneer de zomerstand moet worden ingesteld en kan adviseren wanneer de winterstanden ingesteld kunnen worden, hetgeen afhankelijk is van de hydrologische en meteorologische omstandigheden alsmede van de meteorologische verwachtingen;

Artikel 3 Voorschriften lozingsvoorziening

Degene die een lozingsvoorziening aanlegt en behoudt in een oppervlaktewater dat is opgenomen in de legger van Waterschap Limburg (link maken?):

1. Legt de lozingsvoorziening zo aan dat de actuele ontwateringsbasis op elk moment afleesbaar is;
2. Richt de lozingsvoorziening zo in dat het te lozen water altijd direct afgesteld kan worden op het actuele grondgebruik;
3. Voorziet de uitmonding van de lozingsvoorziening met een voorziening om uitspoeling van het talud te voorkomen.

Artikel 4 Meldplicht

Voor deze algemene regel geldt een meldplicht. Dit houdt in dat:

1. Ten minste 4 weken voorafgaand aan de werkzaamheden een melding wordt gedaan bij het waterschap.
2. De melding wordt bij voorkeur digitaal via het omgevingsloket, (zie hiervoor www.omgevingsloket.nl of www.waterschaplimburg.nl) bij het waterschap ingediend. De melding kan ook op papier rechtstreeks bij het waterschap worden ingediend. U kunt daarvoor contact opnemen met het team Vergunningen en Plantoetsing (vergunningen@waterschaplimburg.nl of telefonisch via 088 – 88 90 100).
3. Bij de melding wordt de in het meldingsformulier gevraagde informatie gevoegd.
4. Wijzigingen ten opzichte van de ingediende melding en daarbij gevoegde informatie worden zo spoedig mogelijk gemeld bij het waterschap (vergunningen@waterschaplimburg.nl).

Toelichting bij artikel 1

Drainage van landbouwgronden in het gebied van het voormalige waterschap Peel en Maasvallei moest uiterlijk op 1 januari 2018 peilgestuurd uitgevoerd zijn. Bestaande niet-peilgestuurde drainagesystemen dienden uiterlijk voor genoemde datum te zijn omgebouwd tot een peilgestuurd systeem. Binnen het gebied van het voormalige waterschap Roer en Overmaas bestond deze ombouwverplichting niet. In lid 2 van dit artikel is bepaald dat bestaande niet-peilgestuurde drainagesystemen in landbouwgronden uiterlijk op 1 april 2029 moeten zijn omgebouwd tot een peilgestuurd systeem. De termijn van 10 jaar is gelijk aan de termijn die voorheen bij het waterschap

Peel en Maasvallei gold. Deze termijn is gesteld ter voorkoming van desinvesteringen. De ombouwverplichting geldt in deel ten noorden van de Feldebischbreuk. In het gebied ten zuiden daarvan behoeft een drainagesysteem niet peilgestuurd te zijn (lid 3). Vanwege de aard van het gebied (heuvelland) heeft dit geen toegevoegde waarde.

Naast de in dit artikel opgenomen voorschriften geldt ook de hiervoor besproken zorgplicht.

Toelichting bij artikel 2

De in dit artikel opgenomen peilen zijn gerelateerd aan het grondgebruik op het te draineren perceel. Van deze peilen kan tijdelijk worden afgeweken in de situaties als beschreven in lid 2 van dit artikel. In lid 3 is bepaald dat het bestuur van het waterschap kan bekend maken wanneer de winterstand moet worden omgezet in de zomerstand. De oproep om de zomerstand in te stellen dient opgevolgd te worden. Daarnaast kan het bestuur adviseren de zomerstand om te zetten in de winterstand.

Toelichting bij artikel 3

De lozingsvoorziening moet zodanig ingericht worden dat ook daadwerkelijk kan worden gestuurd op het drainagepeil. Op die wijze kan drainage worden beperkt tot het noodzakelijke. Voorts is van belang dat de voorziening op een zodanige wijze wordt aangelegd dat geen schade wordt toegebracht aan het talud. Op basis van de zorgplicht (zie 3.8.3) moet de voorziening zodanig worden aangelegd dat het voeren van onderhoud niet wordt belemmerd. Een deugdelijke aanleg van de voorziening voorkomt ook dat de voorziening bij het voeren van onderhoud wordt beschadigd dan wel dat schade aan de onderhoudsmachines kan ontstaan. In de toelichting op de zorgplicht (3.8.3.) is nadere informatie opgenomen over de wijze van inrichting van een lozingsvoorziening.

Toelichting bij artikel 4

Het is voor het waterschap van belang te weten of en waar in het gebied percelen worden gedraineerd. Dit met het oog op de effecten van drainage op het waterbeheer. Van belang is dat het aan te leggen systeem van peilgestuurde drainage conform de voorschriften wordt aangelegd. Hetzelfde geldt voor het aanleggen en hebben van een lozingsvoorziening in watergangen die op de legger van het waterschap zijn opgenomen. Onjuist aangelegde lozingsvoorzieningen kunnen leiden tot schade aan (het talud van) de watergang en tot belemmeringen voor het goed kunnen onderhouden van de watergang. Om die reden is een voorafgaande melding opgenomen in de voorschriften.

3.8.5 Vergunningplicht

Als volgens het stroomschema een vergunningplicht geldt, dan mag de handeling niet zonder meer worden uitgevoerd en moet hiervoor op grond van artikel 3.3 van de Keur eerst een vergunning zijn verleend. In de betreffende hoofdstuk is aangegeven hoe een vergunning kan worden aangevraagd. De vergunning wordt bij voorkeur via het omgevingsloket (zie hiervoor www.omgevingsloket.nl of www.waterschaplimburg.nl) bij het waterschap aangevraagd. De vergunning kan ook rechtstreeks bij het waterschap worden aangevraagd. U kunt daarvoor contact opnemen met het team Vergunningen en Plantoetsing (vergunningen@waterschaplimburg.nl of telefonisch via 088 – 88 90 100).

Het afwegingskader waar vergunningaanvragen aan worden getoetst is na te lezen in het document “Beleidsregels bij de Keur van het Waterschap Limburg 2019”.

Indien u nog verdere vragen heeft, kunt u contact opnemen met het team Vergunningverlening & Plantoetsing van het waterschap (vergunningen@waterschaplimburg.nl of telefonisch via 088 – 88 90 100). U kunt daarvoor contact opnemen met het team Vergunningen en Plantoetsing (vergunningen@waterschaplimburg.nl of telefonisch via 088 – 88 90 100).

3.8.6 Algeheel verbod

Drainage van landbouwpercelen in het gebied van het voormalige Waterschap Peel en Maasvallei moeten peilgestuurd zijn. Aanleg en behoud van een drainagesysteem dat niet peilgestuurd is, is niet toegestaan en kan ook niet worden vergund. Om die reden geldt hiervoor een algeheel verbod.