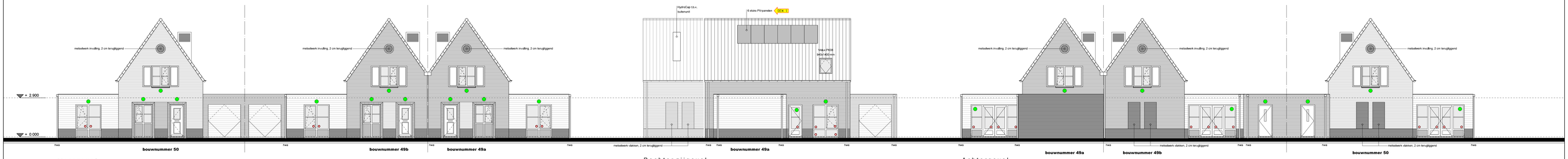

Voorgevel

ISOLERENDE LETSELBEPERKEND GELAAGD GLAS TOEPASSEN IN ALLE KOZIJNEN WAAR GLASLIJN LAGER LIGT DAN 850+ VL.

Rechter zijgevel

ISOLERENDE LETSELBEPERKEND GELAAGD GLAS TOEPASSEN IN ALLE KOZIJNEN WAAR GLASLIJN LAGER LIGT DAN 850+ VL.

Achtergevel

ISOLERENDE LETSELBEPERKEND GELAAGD GLAS TOEPASSEN IN ALLE KOZIJNEN WAAR GLASLIJN LAGER LIGT DAN 850+ VL.

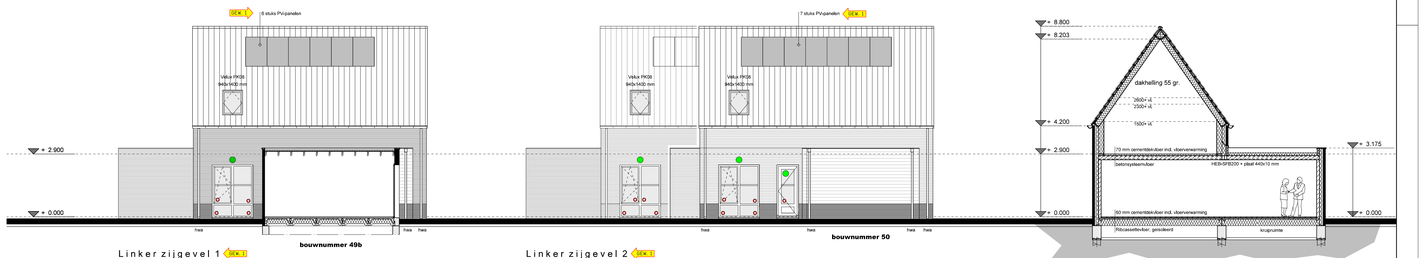

Linker zijgevel 1

ISOLERENDE LETSELBEPERKEND GELAAGD GLAS TOEPASSEN IN ALLE KOZIJNEN WAAR GLASLIJN LAGER LIGT DAN 850+ VL.

Linker zijgevel 2

ISOLERENDE LETSELBEPERKEND GELAAGD GLAS TOEPASSEN IN ALLE KOZIJNEN WAAR GLASLIJN LAGER LIGT DAN 850+ VL.

Dwarsdoorsnede A-A

ISOLERENDE LETSELBEPERKEND GELAAGD GLAS TOEPASSEN IN ALLE KOZIJNEN WAAR GLASLIJN LAGER LIGT DAN 850+ VL.

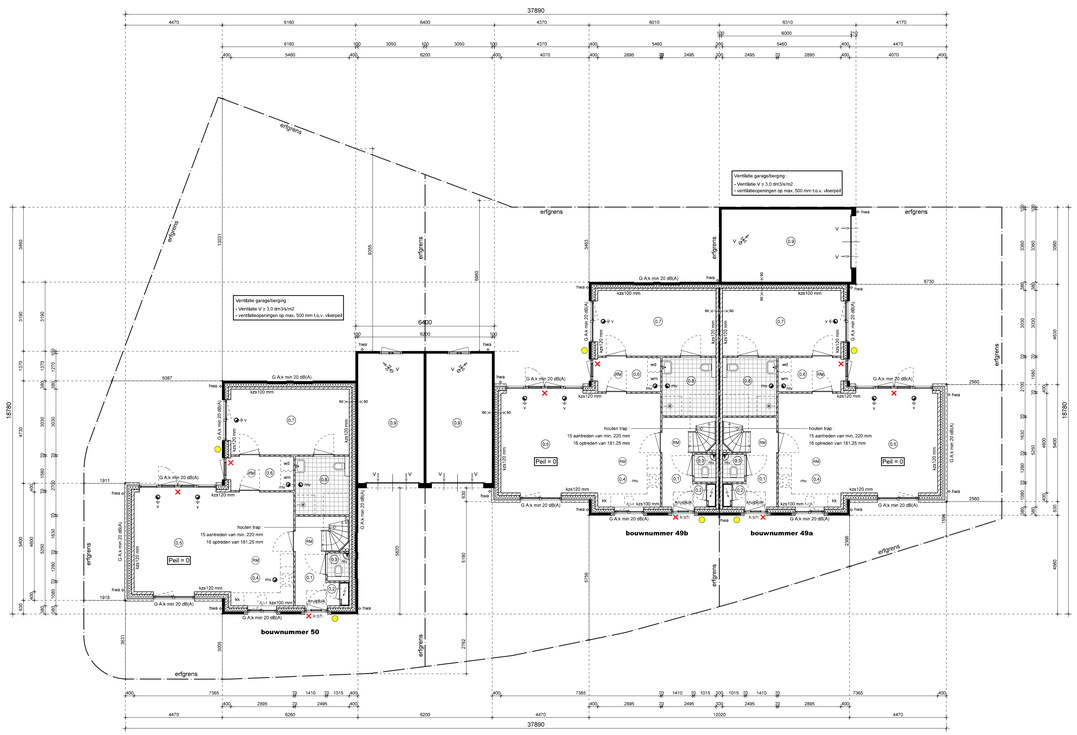

Begane grond

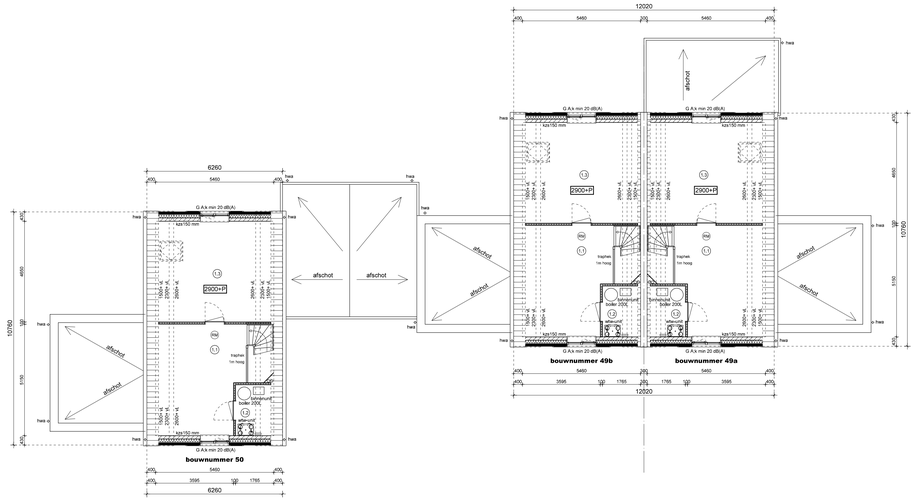

1e verdieping

BLOK 28

(KOOP)

DAKAFWERKING

zink met kraal

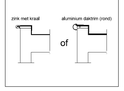

of

DAKDOORVOEREN

alle dakdoorvoer(en) en dampen in dén kleur
Stank-Lijk dakdoorvoeren van Colorooffsofs o.g.

Politiekeurmerk

- RM rookmelder
- ✕ kernbreekbeveiliging
- kstn kierstandhouder
- verlichtingsarmatuur
- bereikbare gevelelementen zijn inbraakwerend uitgevoerd.

Renvooi

	(stasande) leidingen mech. ventilatie	wf	wastafel
	mech. ventilatie (afzuig-en/of/aan)	keu.	keuken (goodsteen)
m.v.	mechanische ventilatie	st.l.	standleiding
	meterunimte	o.h.	ontstoppingsstuk
w.m.	opstelplaats wasautomaat	Rm	rookmelder
k.k.	opstelplaats koelkast	v	ventilatievoorziening
o.l. M.L	ontluchting standleiding	dil.	dilatatie
o.s.	ontstoppingsstuk		vulkzandsteen
vwa	vuil water afvoer		metselwerk
hwa	hemel water afvoer		Gibo GKL70 / GHL70 en GZL70 tussen verblijfruimten
w.c.	toilet		(prefab) beton
do	douche		isolatie
f	fonteintje		

ZIE VOOR CONSTRUCTIEPLATTEGRONDEN MET BIJBEHORENDE STAAL-, HOUT EN BETONCONSTRUCTIES BEREKENINGEN EN TEKENINGEN CONSTRUCTEUR !!!

ZIE VOOR PRINCIPEDETAILS DETAILBOEK, PD-01

ZIE VOOR BEREKENINGEN BLAD B-03

RC-WAARDEN DAK, GEVELS en BEGANE GROND-VLOER vlgs. nadere opgave EP-berekening(en)

ELEKTRA VOLGENS NEN 1010

RIOLERING VOLGENS NEN 3215

UITGANGSPUNTEN METSELWERK :

koppenmaat = 110 mm
lagenmaat = 52.5 mm
verband = wildverband

verticale dilatatie in gevels e.o.a. vlgs. advies kwamvoor gevelklemer/
voegwerk : doorgestreken voeg

isolerend dubbele beglazing in alle kozijnen HR ++ glas toepassen

De aansluitpunten van elektra-leidingen dienen te voldoen aan het gestelde in art. 6.1 lid 1 en 2, art. 6.2. lid 1 en 4, art. 6.3 lid 1,3,4,7 en art. 6.4 t/m 6.6 "Verlichting nieuwbouw en bestaande bouw" van het bouwbesluit.

De karakteristieke geluidwering van de uitwendige scheidingsconstructies dient te voldoen aan het gestelde in artikel 3.2. "geluid van buiten" van het bouwbesluit.

De wateropname van toegepaste materialen van vloer, wand en plafonds in sanitaire ruimten dient te voldoen aan het gestelde in artikel 3.23, lid 1 en 2 van het bouwbesluit.

Voorzieningen betreffende wering van ratten en muizen. (muisdichte roosters) dienen te voldoen aan het gestelde in art. 3.68, lid 1, 2 en 3 en art. 3.69, lid 1, 2 en 3 en art. 3.70 lid 1.2 en 3 van het bouwbesluit.

= letselbeperkend isolerend gelaagd glas HR++

De voorzieningen betreffende de toevoer van verbrandingslucht en de afvoer van rookgassen dienen te voldoen aan het gestelde in art. 3.48 t/m 3.55 (nieuwbouw) en art. 3.56 t/m 3.61 (bestaande bouw) "toevoer van verbrandingslucht en afvoer van rookgas" van het bouwbesluit.

Afmetingen binnendeuren: 930 x 2315 mm, tenzij anders vermeld

Bereikbare gevelelementen (volgens NEN 5087) moeten voldoen aan tenminste klasse 2 van inbraakwerendheid volgens NEN 5096

bij ventilatie voorzieningen 2 installmogelijkheden binnen het gebied van 0 tot 25% van de nominale capaciteit aanbrengen

De waterdichtheid en vochtwerende voorzieningen van inwendige en uitwendige scheidingsconstructies dienen te voldoen aan het gestelde in artikel 3.21, lid 1 t/m 4 "Wering van vocht" van het bouwbesluit.

hekwerken, balustrades en vloerafscheidingen dienen te voldoen aan het bouwbesluit (geen opstapmogelijkheden, afstand spijlen, hoogtes, openingen e.d.)

Projekt :
Nieuwbouw 3 grondgebonden comfortwoningen
Wikselaarse Eng te Voorthuizen

BOUWVOORBEREIDINGSTEKENINGEN
gevelteekeningen, plattegronden, dwarsdoorsnede A-A

Opdrachtgever :
De Bunte Vastgoed Oost B.V.
Arnsterdamseweg 34a
Postbus 8029, 6710 AA Ede
tel: 0318-693370

De Jong+Lafeber Architecten
Postbus 88, 6720 AB Bennekom tel: 0318-416644 fax: 0318-418781 E-mail: info@dejong-lafeber.nl

Projektnr.	1622
Tek.nr.	B-02
Schaal	1:100
Datum	15-06-2018
DEK. 1	02-07-2018
DEK. 2	
DEK. 3	
DEK. 4	
DEK. 5	
DEK. 6	
DEK. 7	
DEK. 8	