









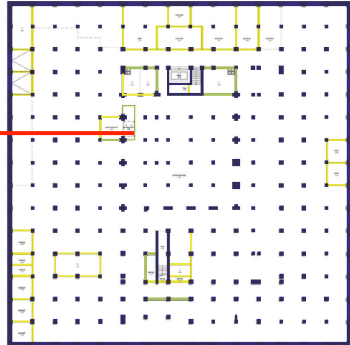



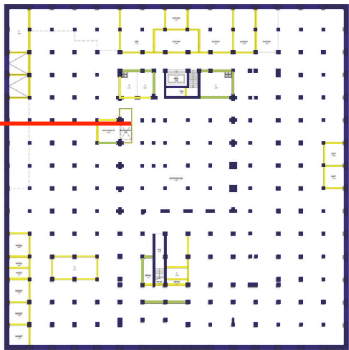


Laagopbouw	Kleurcode NCS	Detailfoto stratigrafie	Detailfoto locatie	<p style="text-align: right;">ERF GOED ZORG</p> <p style="text-align: center;">WEST507 2.04</p> <p>E: info@erfgoedzorg.nl M: +31(0)6 5368 3274</p>
4 Rood huidige afwerking	4550-Y90R			
3 Rood voorbereiding	4040-R10B			
2 Donkergroen 1 ^e afwerking	7010-G90Y			
1 Menie	3560-Y80R			
0 Metaal				
				<p>Deur goederenlift</p> 
<p>Opmerkingen: De rode menie lijkt lichter dan de menie op het kozijn 2.03.</p>			<p>Stratigrafie: Lise Wolfert</p>	
			<p>Foto's: Lise Wolfert</p>	<p>Datum: 27/28-06-2017</p>

Bijlage 3

Laagopbouw		Kleurcode NCS	Detailfoto stratigrafie	Detailfoto locatie	ERF GOED ZORG WEST507 2.05 E: info@erfgoedzorg.nl M: +31(0)6 5368 3274
3	Donkergroen huidige afwerking	8010-Y10R			
2	Donkergroen voorbereiding	7010-G90Y			
1	Menie	3560-Y80R			
0	Metaal				
Opmerkingen: De huidige groene afwerking is mogelijk de eerste afwerking die ook op de buitenkant van de deuren aanwezig is, maar zich onder de rode kleur bevindt.			<p>Stratigrafie bevindt zich aan de achterzijde van deze deur</p>		
				Deur goederenlift	1 ^e etage
				Stratigrafie: Iris Broersma	
				Foto's: Lise Wolfert	Datum: 27/28-06-2017

Laagopbouw	Kleurcode NCS	Detailfoto stratigrafie	Detailfoto locatie	
6 Bruin huidige afwerking	6010-Y50R /6010-Y70R			<p style="text-align: right;">ERF GOED ZORG</p> <p style="text-align: center;">WEST507 2.06</p> <p>E: info@erfgoedzorg.nl M: +31(0)6 5368 3274</p>
5 Grijs	5005-B80R			
4 Lichtgeel	1515-Y20R			
3 Lichtgeel	2010-Y30R			
2 Lichtgeel				
1 Menie				
0 Metaal				
<p>Opmerkingen: De bruine laag is een moderne verflaag die als een film van de onderliggende lagen afkomt. De grijze laag is dun blijft aan de onderkant van de bruine verlaag kleven, maar komt zeer makkelijk los van de onderliggende lichtgele verflaag. De lichtgele verflaag is dik en bestaat uit meerdere verflagen waarvan er mogelijk twee in het zicht zijn geweest (zie 2.07).</p>			<p>Hoekstijl schacht goederenlift</p> 	<p>Kelder</p> 
			Stratigrafie: Lise Wolfert	
			Foto's: Lise Wolfert	Datum: 27/28-06-2017

Laagopbouw	Kleurcode NCS	Detailfoto venster	Detailfoto locatie	<p style="text-align: right;">ERF GOED ZORG</p> <p style="text-align: center;">WEST507 2.07</p> <p>E: info@erfgoedzorg.nl M: +31(0)6 5368 3274</p>
<p>4 Lichtgeel mogelijk 1^e afwerking</p> <p>1515-Y20R</p>				
<p>Opmerkingen: Deze lichtgele laag komt overeen met laag 4 in stratigrafie 2.06. De lichtgele kleur bestaat uit drie verflagen, waarvan de eerste (laag 2) en de derde (laag 4) mogelijk een afwerking zijn geweest. In de bovenste lichtgele verflaag is duidelijk een kwaststreek te herkennen en de laag is oneffen van kleur, wat ook een verkleuring of vervuiling kan zijn.</p>			<p>Hoekstijl ombouw goederenlift</p> 	
			<p>Venster: Iris Broersma</p>	
			<p>Foto's: Lise Wolfert</p>	<p>Datum: 27/28-06-2017</p>