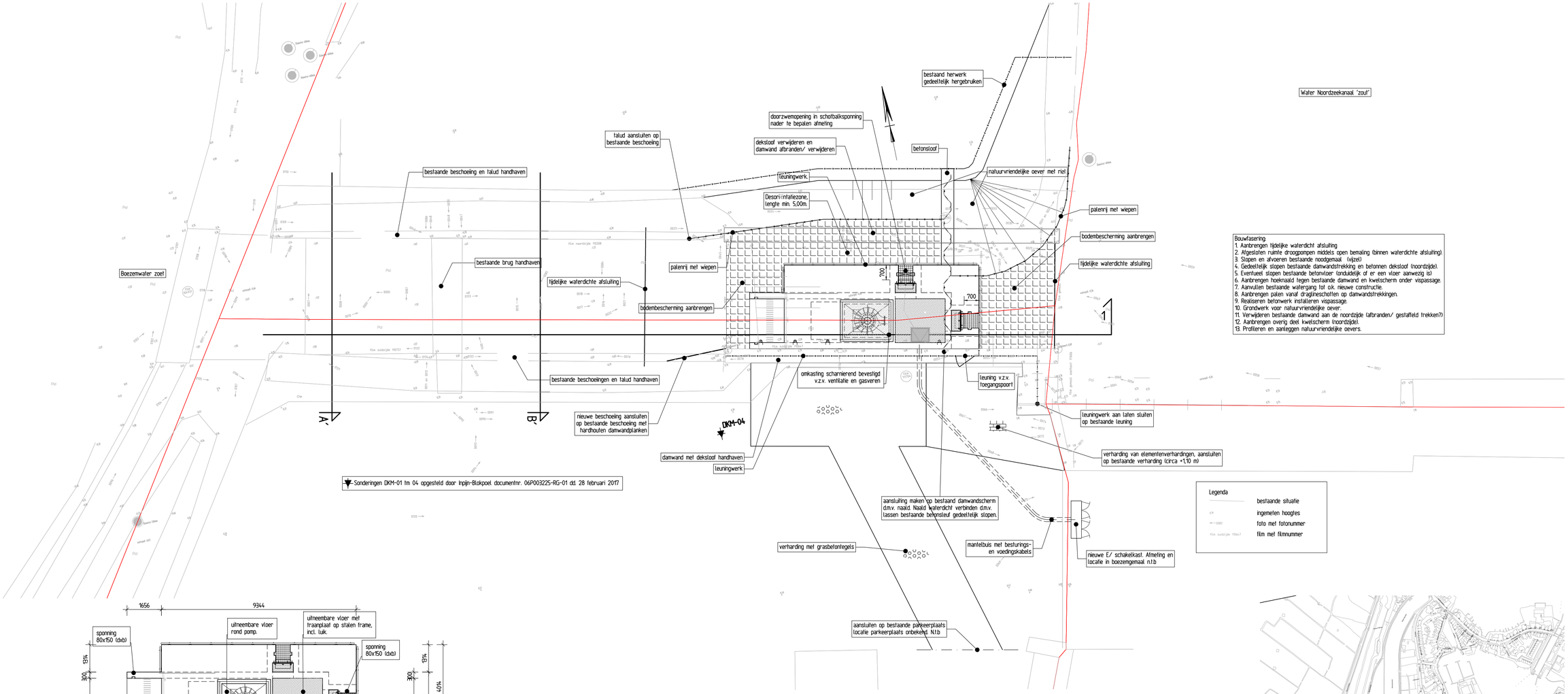

Bouwfasering
1. Aanbrengen hijdelijke waterdicht afsluiting
2. Afgesloten ruimte droogpompen middels open bemaling (binnen waterdichte afsluiting).
3. Slopen en afvoeren bestaande noodgemaal (vijze)
4. Gedeeltelijk slopen bestaande damwandstrekking en betonnen dekstoof (noordzijde).
5. Eventueel slopen bestaande betonvloer (onduidelijk of er een vloer aanwezig is)
6. Aanbrengen hoeknaald tegen bestaande damwand en kwelscherm onder vispassage.
7. Aanvullen bestaande watergang tot o.k. nieuwe constructie.
8. Aanbrengen palen vanaf dragline schotten op damwandstrekkingen.
9. Realiseren betonwerk installeren vispassage.
10. Grondwerk voor natuurvriendelijke oever.
11. Verwijderen bestaande damwand aan de noordzijde (afbranden/ gestaffeld trekken?)
12. Aanbrengen overig deel kwelscherm (noordzijde).
13. Profileren en aanleggen natuurvriendelijke oevers.

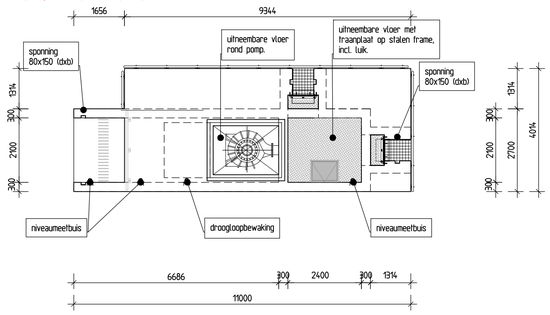

Bovenaanzicht
schaal 1:100

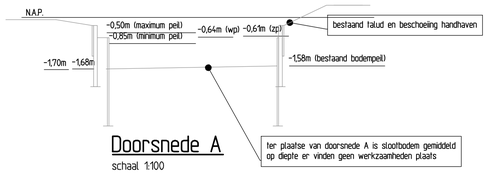

Doorsnede A
schaal 1:100

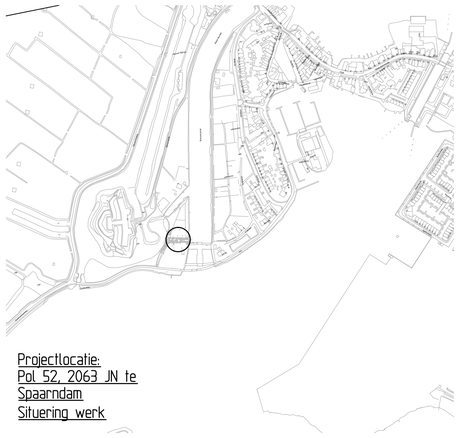

Projectlocatie:
Pol 52, 2063 JN te
Spaarndam
Situering werk

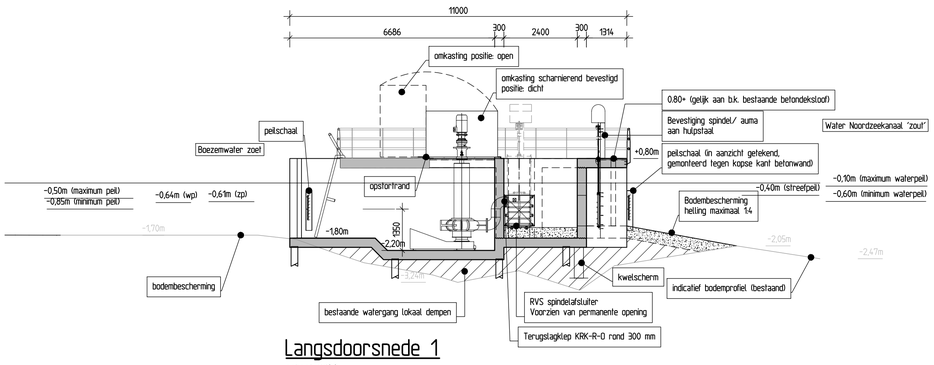

Langsdoorsnede 1
schaal 1:100

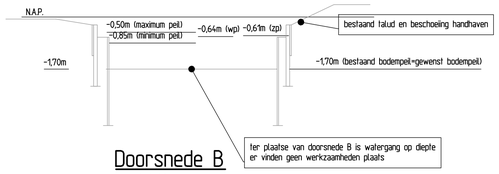

Doorsnede B
schaal 1:100

OPMERKINGEN
- Maatvoering in mm, tenzij anders vermeld
- Hooogtematen in m t.o.v. N.A.P.

Hoogheemraadschap van Rijnland

Engineering vispassage Spaarndam [GIS 464-063-0001]

DENBOER CCI®
RAADGEVEND INGENIEURSBUREAU
Postbus 2
2965 ZG Nieuwpoort
T: 0184-602266
F: 0184-602838
E: info@denboercci.nl
W: www.denboercci.nl

Getekend	MHO /01-09-2017	wijz. A :	RKA/24-10-2017
Controle		wijz. B :	GJB/10-11-2017
Gez. PL	KME	wijz. C :	GJB/05-12-2017
Schaal	zie tekening	wijz. D :	/
Formaat	A1	wijz. E :	/
Besteks-/berekeningnummer			0000-001-DBC

Tekening t.b.v. vergunning - Bovenaanzicht, Langsdoorsnede

voorontwerp	Status : definitief	2271.3-1000	C

Niets van deze tekening mag worden openbaargemaakt, dan wel vervelvoudigd zonder schriftelijke toestemming van de uitgever of opdrachtgever