









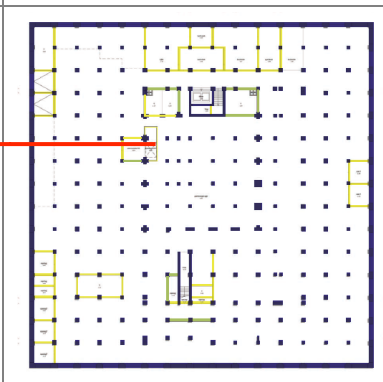
Laagopbouw	Kleurcode NCS	Detailfoto stratigrafie	Detailfoto locatie	<p style="text-align: right;">ERF GOED ZORG</p> <p style="text-align: center;">WEST507 2.13</p> <p>E: info@erfgoedzorg.nl M: +31(0)6 5368 3274</p>
3 Bruin huidige afwerking	6010-Y50R			
2 Grijs	5005-B80G			
1 Rood				
0 Metaal				

Opmerkingen:
Dit U-profiel is aangebracht in '59 op het moment dat de schuifdeur werd dichtgezet.
Daarom zijn er maar weinig verflagen aangetroffen. De grijze verflaag is mogelijk de eerste afwerking.

U-profiel goederenlift






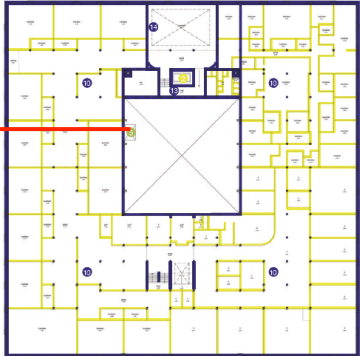
Kelder




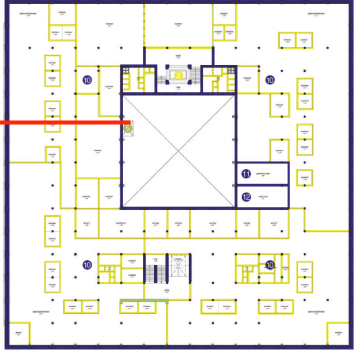






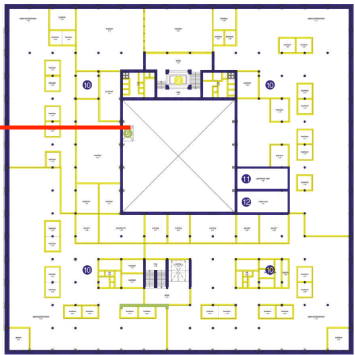
Stratigrafie: Iris Broersma





Foto's: Lise Wolfert

Datum: 27/28-06-2017

Laagopbouw	Kleurcode NCS	Detailfoto monsterlocatie	Detailfoto locatie	<p style="text-align: right;">ERF GOED ZORG</p> <p style="text-align: center;">WEST507 2.14</p> <p>E: info@erfgoedzorg.nl M: +31(0)6 5368 3274</p>
Groene huidige afwerking	8010-Y10R			
<p>Opmerkingen: Aan de binnenkant van de lift is de groene kleur op de deur zichtbaar. Dit monster is genomen om de groene verflaag te kunnen analyseren en te vergelijken met groene verflagen op de andere liftelementen.</p>			<p>Deur goederenlift binnenkant</p>  <p style="color: red;">Stratigrafie bevindt zich aan de achterzijde van deze deur</p>	<p>2^e etage</p> 
				<p>Punctie: Iris Broersma</p> <p>Foto's: Lise Wolfert</p>

Laagopbouw	Kleurcode NCS	Detailfoto stratigrafie	Detailfoto locatie	<p style="text-align: right;">ERF GOED ZORG</p> <p style="text-align: center;">WEST507 2.15</p> <p>E: info@erfgoedzorg.nl M: +31(0)6 5368 3274</p>
<p>3 Lichtgeel huidige afwerking</p> <p>2 Lichtgeel voorbereiding</p> <p>1 Menie</p> <p>0 Metaal</p>	<p>3020-Y20R</p> <p>5005-B80G</p>			
<p>Opmerkingen: Dit metalen hoekprofiel bevindt zich zowel aan de atriumzijde als aan de interieurzijde van de lift. Deze stratigrafie bevindt zich aan de atriumzijde (buitenkant). Hier is slechts een verflaag aangetroffen, waarschijnlijk de eerste afwerking van de liftschacht.</p>			<p>Hoekprofiel exterieur zijwand liftschacht</p> 	<p>1^e etage</p> 
			<p>Stratigrafie: Lise Wolfert</p> <p>Foto's: Lise Wolfert</p>	<p>Datum: 27/28-06-2017</p>

Laagopbouw	Kleurcode NCS	Detailfoto stratigrafie	Detailfoto locatie	<p style="text-align: right;">ERF GOED ZORG</p> <p style="text-align: center;">WEST507 2.16</p> <p>E: info@erfgoedzorg.nl M: +31(0)6 5368 3274</p>
4	Lichtgrijs/geel huidige afwerking	3020-Y20R		
3	Lichtgeel 1 ^e afwerking	5005-B80G		
2	Lichtgeel voorbereiding			
1	Menie			
0	Metaal			
				<p>1^e etage</p>
<p>Opmerkingen: Op dit T-profiel tussen de ramen van de liftschacht is in vergelijking met 2.15 een extra lichtgele verlaag aangetroffen (laag 4). Deze moderne verlaag kan makkelijk gescheiden worden van de originele lichtgele verlaag. De raamstijl is uit het zicht geraakt in 73, toen er een gipsplaat voor werd gezet.</p>			<p>Raamstijl interieur zijwand liftschacht</p> 	
				<p>Stratigrafie: Lise Wolfert</p>
			<p>Foto's: Lise Wolfert</p>	<p>Datum: 27/28-06-2017</p>

Laagopbouw		Kleurcode NCS	Detailfoto stratigrafie	Detailfoto locatie	ERF GOED ZORG WEST507 2.17 E: info@erfgoedzorg.nl M: +31(0)6 5368 3274
8	Crème	0804-Y10R			
7	Crème	0603-Y20R			
6	Lichtgrijs	1502-B			
5	Geelgrijs	2005-Y20R			
4	Donkergrijs	technische laag			
2	Geel	3020-Y10R			
3	Lichtgeel	3020-Y10R			
1	Menie				
0	Metaal				
Opmerkingen: Laag 4 is een technische laag. Laag 2 en 3 zijn omgewisseld. De lichtgele lagen 2 en 3 en de geelgrijze laag 5 zijn harde verflagen, mogelijk olieverf. Laag 6, 7 en 8 zijn moderne verflagen.			Hoekproefiel interieur zijwand liftschacht 	1° etage 	
				Stratigrafie: Iris Broersma	
				Foto's: Lise Wolfert	Datum: 27/28-06-2017