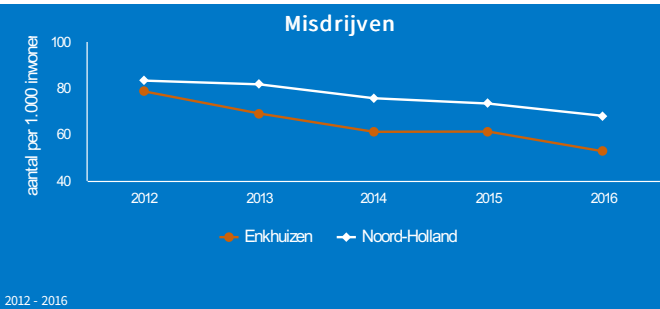


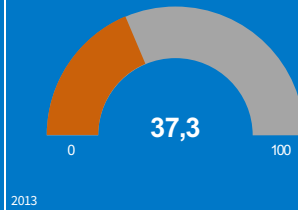
Openbare orde en veiligheid

Misdrijven

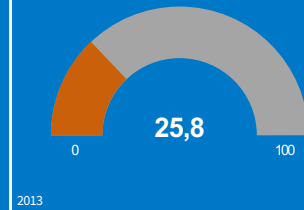


2012 - 2016

Gemeten Overlast en Onveiligheid index



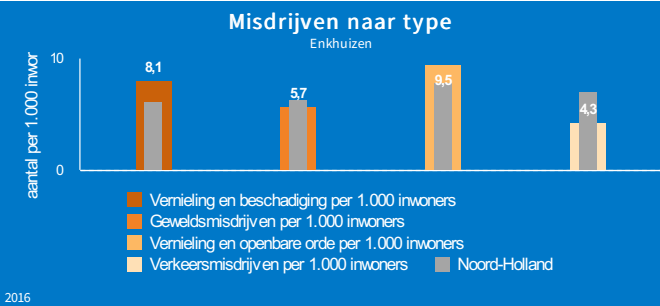
Verwachte Overlast en Onveiligheid index



2013

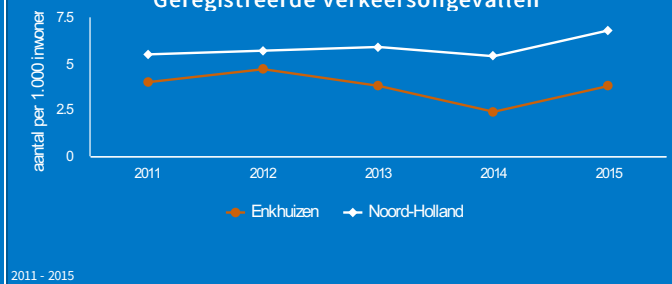
2013

Verkeersongevallen & -slachtoffers



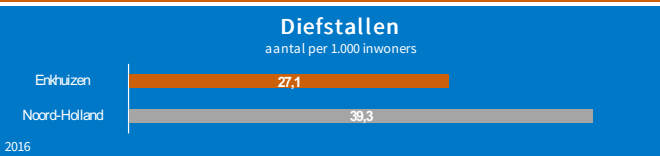
2016

Geregistreerde verkeersongevallen



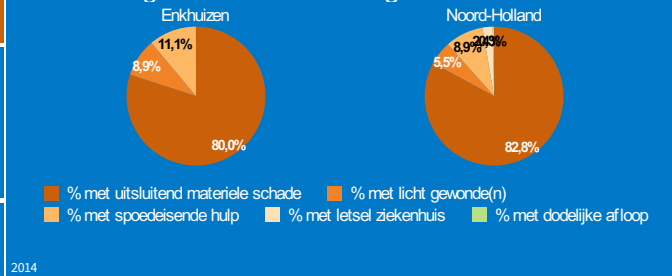
2011 - 2015

Diefstallen

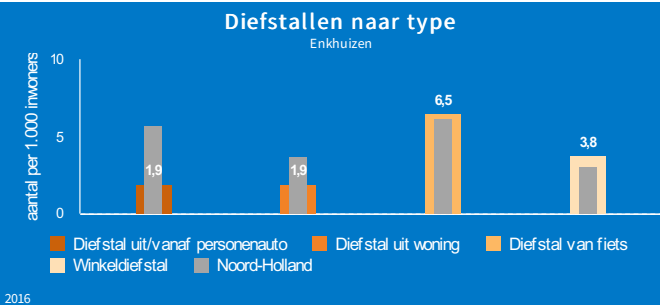


2016

Geregistreerde verkeersongevallen naar soort



2014



2016

Verkeersslachtoffers

2015: Enkhuizen 8,7; Noord-Holland 15,7 (aantal per 10.000 inwoners)

Valongevallen

Valongevallen 65-plus met ziekenhuisopname per 10.000 inwoners 65jr eo

2015: Enkhuizen 81; Noord-Holland 175

Ziekenhuisopnamen door ongevallen aantal per 10.000 inwoners

2015: Enkhuizen 76; Noord-Holland 92

Verdachten

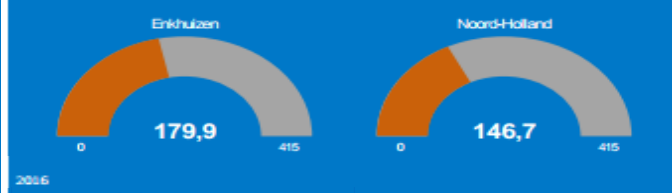
2014: Verdachten aantal per 1.000 inwoners: Enkhuizen 8,2; Noord-Holland 7,5

2014: Jeugdige verdachten aantal per 1.000 inw. 12 tm 24 jr: Enkhuizen 16,7; Noord-Holland 16,3

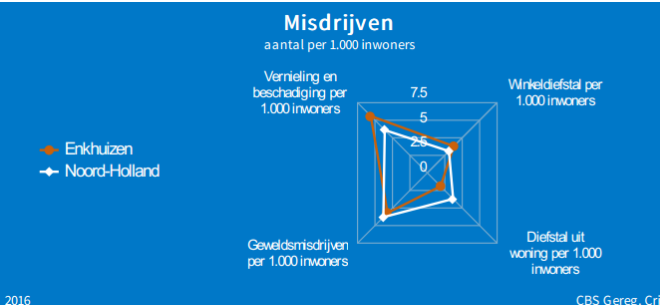
2014

Jeugdcriminaliteit

Verwijzingen Halt per 10.000 inwoners van 12-17 jaar



2016



2016

CBS Gereg. Crimi

Hardekern jongeren

2014: Hardekern jongeren per 10.000 inw.: Enkhuizen 1,1; Noord-Holland 1,3

2014

Jongeren met delict voor rechter

2015: Jongeren met delict voor rechter: Enkhuizen 1,42%; Noord-Holland 1,79%

2015

KLPD

VJI