

Algemene regel: steigers, vlonders of afmeerpalen

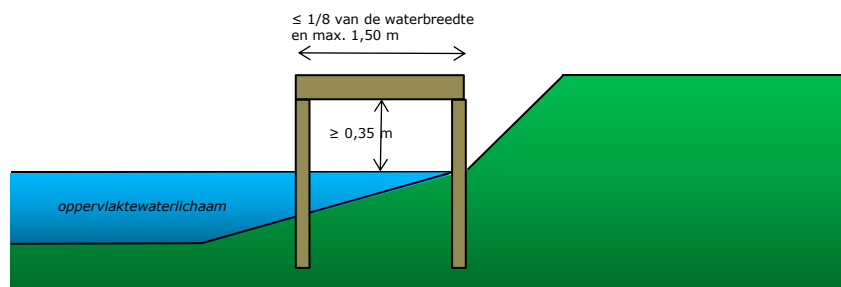
Toelichting

Met de algemene regel willen we de aanleg van steigers, vlonders of afmeerpalen voor iedereen zo makkelijk mogelijk maken. Minder regels, minder werk. Maar het gebied van Delfland is ook dichtbebouwd en de druk op het watersysteem is hoog. Daarom vragen wij aan initiatiefnemers om toch een melding te doen voordat een steiger, vlonder of afmeerpaal wordt aangelegd. Op deze manier houden we in beeld waar bouwwerkzaamheden plaatsvinden. Het voordeel voor de initiatiefnemer is dat snel gesignaleerd kan worden of de steiger een obstakel in het watersysteem vormt. Voorkomen is beter dan genezen: het is zonde om achteraf de zaag in een steiger te moeten zetten.

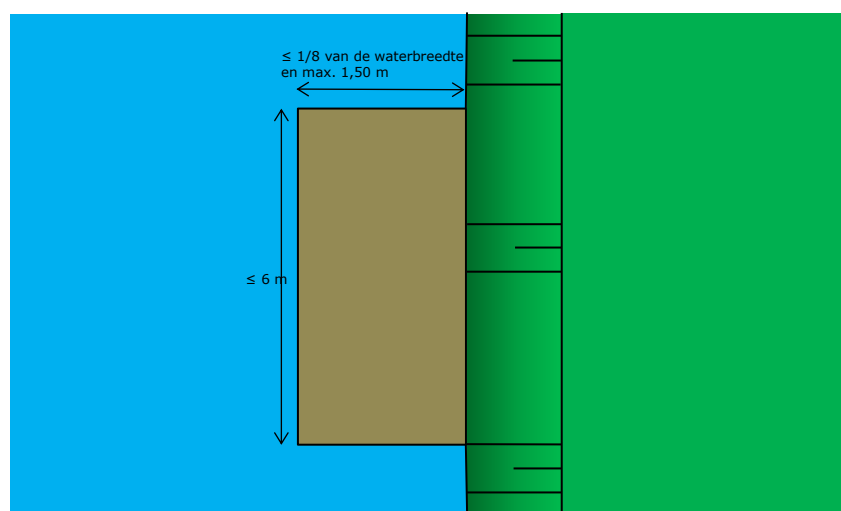
Onder een steiger wordt een constructie verstaan welke gedeeltelijk over een water (oppervlaktewaterlichaam) is geplaatst met steunpunten in het water. Een vlonder is een constructie welke gedeeltelijk over een water is geplaatst met een verankering in het achterliggende perceel. Hierbij staan geen steunpunten in het water. Een afmeerpaal is een paal in het water.

Om de kwaliteit en de functie van het water te waarborgen worden eisen gesteld aan de maximale afmetingen en uitvoering van een steiger, vlonder, of afmeerpaal. Dit is onder andere afhankelijk van de afmetingen van het betreffende water.

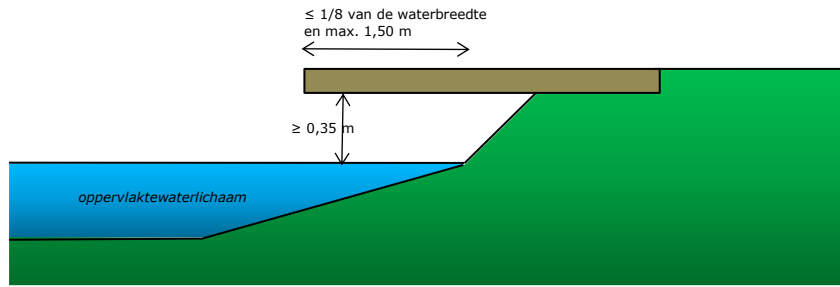
Om het water goed door te kunnen laten stromen moet er voldoende ruimte zijn aan de onderkant van de steiger of vlonder en moeten de zijkanten open blijven. Deze hoogte moet worden gemeten vanaf het waterniveau in normale omstandigheden (schouwpeil).



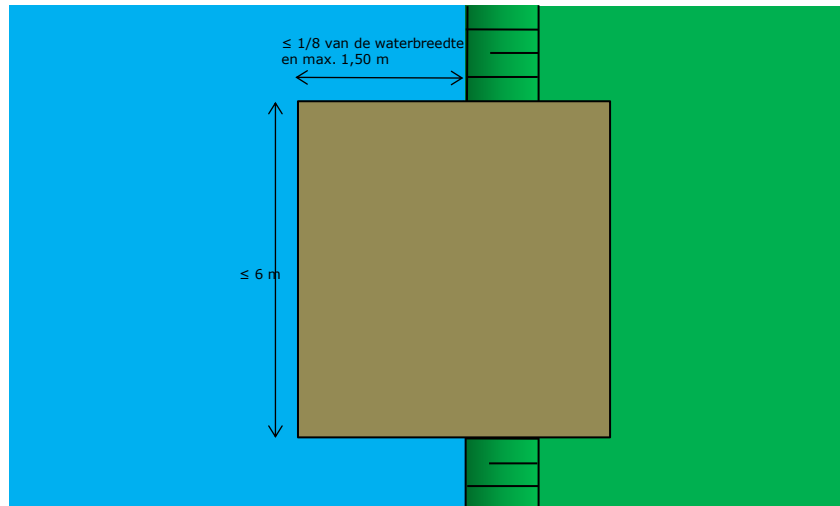
Zijaanzicht steiger in water (geen waterkering)



Bovenaanzicht steiger in water (geen waterkering)



Zijaanzicht vlonder in water (geen waterkering)



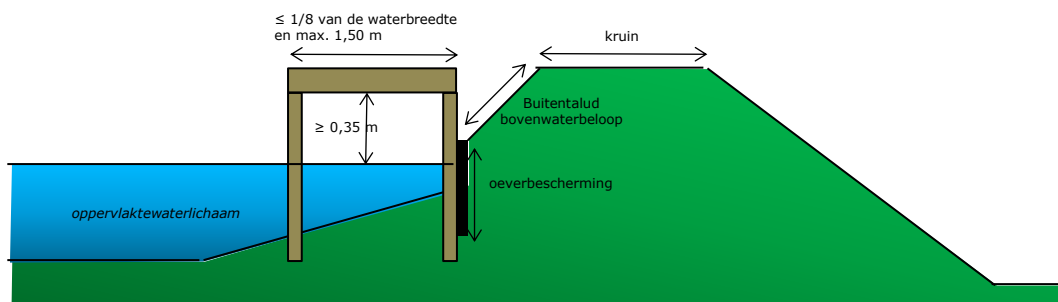
Bovenaanzicht vlonder in water (geen waterkering)

De afstand tussen opeenvolgende steigers of vlonders is nodig om bijvoorbeeld waterplanten de kans te geven om zich te ontwikkelen om zo bij te dragen aan verbetering van de waterkwaliteit.

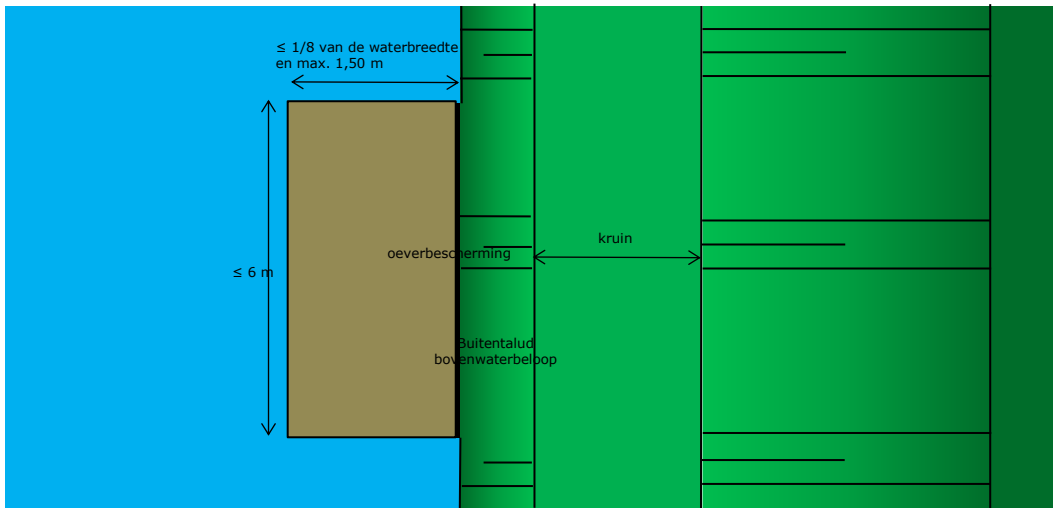
In de buurt van een gemaal, lozingspunt of ondersteunend kunstwerk (zoals een stuw) komen vaak hogere stroomsnelheden voor. Een obstakel in een water, bijvoorbeeld een steiger, kan een hogere stroomsnelheid veroorzaken. Met als gevolg dat bijvoorbeeld schade kan ontstaan aan de oevers.

Waterkanten die onder andere met waterplanten zijn ingericht of als vispaaiplaats is aangelegd, zijn bedoeld om de kwaliteit van het water te verbeteren en te waarborgen. Deze zogenoemde natte ecologische zones zijn belangrijk voor de waterkwaliteit en moeten daarom vrij blijven van steigers, vlonders of afmeerpalen.

Delfland moet de staat van onderhoud van dijken of kades (waterkeringen) kunnen beoordelen. Daarom moet de bovenkant (kruin) en de waterkant (buitentalud bovenwaterbeloop) van een waterkering vrij blijven van steigers, vlonders of afmeerpalen. Op deze manier kan Delfland een adequate inspectie uitvoeren en zorgdragen voor de waterveiligheid.

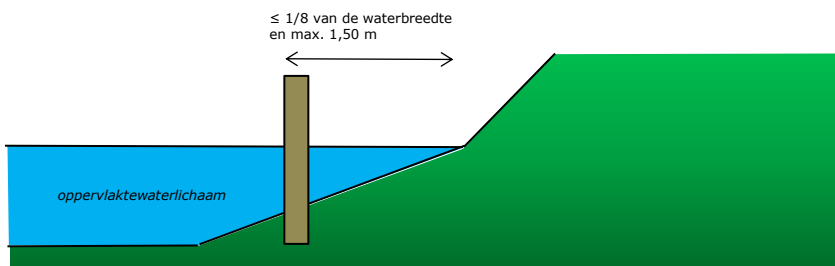


Zijaanzicht steiger in waterkering

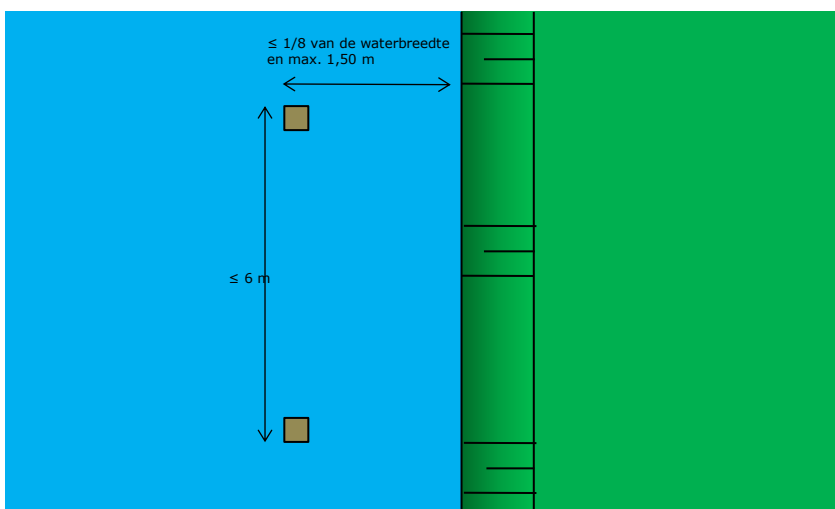


Bovenaanzicht steiger in waterkering

Bij het aanbrengen van palen voor een steiger of een afmeerpaal moet bij dijken of kades rekening worden gehouden met de waterveiligheid. Daarom moet de aanleg van palen trillingsvrij en zonder gronduitspoeling plaatsvinden. Trillingen als gevolg van een heiblok of een trilblok of het uitspoelen van grond kan schade veroorzaken aan een dijk of kade waardoor een risico ontstaat op het falen van een dijk of kade. Een veilige methode van aanbrengen is bijvoorbeeld het drukken van palen.



Zijaanzicht afmeerpaal in water



Bovenaanzicht afmeerpaal in water

Gewolmaniseerd of gecreosoteerd hout is nadelig voor de waterkwaliteit. Het gebruik van dit soort hout is daarom niet toegestaan. Dit is vastgelegd in wettelijke regelingen zoals het Besluit PAK-houdende coatings en producten milieubeheer.

Welke criteria precies gelden voor steigers, vlonders of afmeerpalen staat aangegeven in de toepassingscriteria en de algemene criteria van deze algemene regel.

Artikel 1 toepassingscriteria

1. Voor een steiger, vlonder of afmeerpaal in, op, boven of over een waterstaatswerk of de bijbehorende beschermingszone wordt vrijstelling verleend van het verbod in artikel 3.1 van de Keur Delfland als:

- a. de steiger of vlonder maximaal 6 meter lang wordt;
- b. afmeerpalen maximaal 6 meter uit elkaar worden geplaatst;
- c. de steiger, vlonder of afmeerpaal niet meer dan 1/8 van de breedte van het oppervlaktewaterlichaam en maximaal 1,50 meter buiten de oeverlijn uitsteekt;
- d. de steiger of vlonder met de onderkant op minimaal 0,35 meter boven het schouwpeil en met open zijanten wordt aangelegd;
- e. de steiger, vlonder of afmeerpaal op een afstand van ten minste 2 meter van een naastgelegen steiger of vlonder wordt aangelegd;

Daarnaast moet de steiger, vlonder of afmeerpaal qua locatie:

- f. op een minimale afstand van 50 meter tot een gemaal worden aangelegd;
- g. op een minimale afstand van 10 meter tot een lozingspunt of een ondersteunend kunstwerk worden aangelegd;
- h. niet in, op, boven of over een natte ecologische zone worden aangelegd;

Aanvullend moet de steiger, vlonder of afmeerpaal bij een waterkering:

- i. niet in, op, boven of over de kruin en het buitentalud bovenwaterbeloop worden aangelegd;
- j. trillingsvrij en zonder gronduitspoeling worden aangelegd, en
- k. met een oeverbescherming in de doorgaande oeverlijn worden aangelegd over de gehele lengte van de steiger, vlonder of afmeerpaal.

2. Voor het verwijderen van een steiger, vlonder of afmeerpaal in, op, boven of over een waterstaatswerk of de bijbehorende beschermingszone als bedoeld in het eerste lid, wordt vrijstelling verleend van het verbod in artikel 3.1 van de Keur Delfland als de fundering, of afmeerpaal trillingsvrij en zonder gronduitspoeling wordt verwijderd.

Artikel 2 melding

Van het aanleggen of verwijderen van een steiger, vlonder of afmeerpaal als bedoeld in artikel 1, moet melding worden gedaan bij Delfland.

Artikel 3 algemene criteria

1. Diegene die een steiger, vlonder of afmeerpaal als bedoeld in artikel 1 aanlegt of verwijdert:

- a. belemmert tijdens de uitvoering de aan- of afvoer van oppervlaktewaterlichamen niet;
- b. gebruikt geen materialen die oppervlaktewaterlichamen kunnen verontreinigen, en
- c. herstelt direct eventuele schade aan een waterstaatswerk die is ontstaan door de werkzaamheden.

2. De eigenaar van een steiger, vlonder of afmeerpaal als bedoeld in artikel 1, eerste lid:

- a. houdt het watervoerende deel vrij van drijfvuil en voert het kroosvuil af onder en tot op 1 meter rondom de steiger, vlonder of afmeerpaal, en
- b. wijzigt of verwijdert de steiger, vlonder of afmeerpaal direct en op eigen kosten wanneer Delfland dit noodzakelijk vindt voor het uitvoeren van beheers-, of onderhoudshandelingen of anderszins in het belang van de waterstaat.