

Basisbedragen Gebouwen Nederlands Bouwkosten Instituut

Oktober 2015

Gelderland

12 Wegentransport voorzieningen							
122 Wegen voor motorvoertuigen							
	Aantal m ² (Niet m ³)	Bouwkosten voor de leges					
		tot 250	251 tot 500	501 tot 1000	1001 tot 2500	2501 tot 10000	vanaf 10001
Hoofdwegen, buiten de bebouwde kom							
1 Rijbaan, breedte 4,0 m, zijberm 1,0 m	per m ²	834	719	647	598	575	552
2 Rijbanen, breedte 7,5 m, tussenberm 1,50 m,	per m ²	559	482	434	400	385	370
Secundaire wegen, buitende bebouwde kom							
1 Rijbaan, breedte 4,0 m	per m ²	584	503	453	418	403	387
2 Rijbanen, breedte 7,5 m	per m ²	391	337	304	280	270	259
Secundaire wegen, binnen de bebouwde kom							
1 Rijbaan, breedte 4,0 m	per m ²	626	539	485	448	431	414
2 Rijbanen, breedte 7,5 m	per m ²	419	361	325	300	289	278
Gebiedsontsluitingswegen							
1 Rijbaan, breedte 4,0 m	per m ²	409	352	317	293	282	271
2 Rijbanen, breedte 7,5 m	per m ²	274	236	212	196	189	181
Ventwegen, asfalt							
1 Rijbaan, 30 km	per m ²	809	698	628	580	558	536
1 Rijbaan, 60 km	per m ²	890	767	691	638	614	589
Ventwegen, betonnen klinkers							
1 Rijbaan, 30 km	per m ²	859	741	667	616	593	569
1 Rijbaan, 60 km	per m ²	988	852	767	708	681	654
Ventwegen, gebakken klinkers							
1 Rijbaan, 30 km	per m ²	1.084	935	841	777	748	718
1 Rijbaan, 60 km	per m ²	1.247	1.075	968	893	860	826

125 Wegen anders dan voor motorvoertuigen							
	Aantal m ² (Niet m ³)	Bouwkosten voor de leges					
		tot 100	101 tot 250	251 tot 500	501 tot 750	751 tot 2500	vanaf 2501
Voetpaden, vrijliggende							
1 strook, breedte 1,50 m	per m ²	50	43	39	36	35	33
2 stroken, breedte 3,50 m	per m ²	43	37	33	30	29	28
Voetpaden, trottoir							
1 strook, tot 1,00 m	per m ²	64	55	50	46	44	43
1 strook, van 1,00 tot 1,25 m	per m ²	60	52	47	43	42	40
1 strook, van 1,25 tot 1,50 m	per m ²	57	49	45	41	40	38
1 strook, van 1,50 tot 2,00 m	per m ²	56	48	43	40	38	37
1 strook, van 2,00 tot 2,50 m	per m ²	55	47	42	39	38	36
Fietspaden, vrijliggende, asfalt							
1 strook, breedte 1,50 m	per m ²	84	72	65	60	58	55
1 strook, breedte 2,00 m	per m ²	72	62	56	51	50	48
2 stroken, breedte 3,50 m	per m ²	57	50	45	41	40	38
Fietspaden, vrijliggende, betonnen klinkers							
1 strook, breedte 1,50 m	per m ²	88	76	68	63	60	58
1 strook, breedte 2,00 m	per m ²	75	65	59	54	52	50
2 stroken, breedte 3,50 m	per m ²	60	52	47	43	42	40
Fietspaden, vrijliggende, gebakken klinkers							
1 strook, breedte 1,50 m	per m ²	92	79	71	66	63	61
1 strook, breedte 2,00 m	per m ²	79	68	61	57	55	52
2 stroken, breedte 3,50 m	per m ²	63	55	49	45	44	42
Fietspaden, langs wegen							
1 strook, breedte 1,50 m	per m ²	63	54	49	45	43	41
1 strook, breedte 2,00 m	per m ²	54	46	42	39	37	36

Basisbedragen per m² excl. BTW.

Gelderland

126 Parkeerplaatsen (plekken)		Bouwkosten voor de leges					
		Aantal m ² (Niet m ³)		101	251	501	2501
		tot 100	tot 250	tot 500	tot 2500	tot 5000	
Parkeerterrein met plekken, Asfalt	per m ²	50	43	39	36	35	33
Betonnen klinkers	per m ²	45	39	37	33	31	29
Gebakken klinkers	per m ²	56	48	35	32	29	28

Basisbedragen per m² excl. BTW.

127 Parkeerplaatsen		Bouwkosten voor de leges					
		Aantal m ³		10001	15001	25001	50001
		tot 10000	tot 15000	tot 25000	tot 50000	tot 100000	
Parkeergebouwen							
Bovengronds, vrijstaand, open	2- laags	126	116	104	96	92	89
	3- laags	120	110	99	89	82	79
	4- laags		103	93	84	78	75
	5- laags		101	91	82	76	73
	6- laags		96	86	77	71	68
	7- laags		93	83	74	68	65
Bovengronds, vrijstaand, dicht	2- laags	143	133	121	113	110	106
	3- laags	137	127	116	106	99	96
	4- laags		120	110	101	95	92
	5- laags		118	108	99	93	90
	6- laags		113	103	94	88	85
	7- laags		110	100	91	85	82
Bovengronds, onderbebouwing, open	1- laags		141	126	117	112	108
	2- laags		129	116	107	103	99
	3- laags		122	110	99	91	87
	4- laags		115	103	93	86	83
Bovengronds, onderbebouwing, dicht	1- laags		163	146	135	130	125
	2- laags		151	136	125	120	116
	3- laags		143	129	116	107	102
	4- laags		134	121	109	101	97
Parkeergarages							
Ondergronds	1- laags	272	244	225	216	198	190
	2- laags	247	221	199	184	177	170
	3- laags	235	210	189	175	158	152
	4- laags		200	180	166	149	143
Ondergronds, onderbouwing	1- laags	221	199	184	176	161	155
	2- laags	201	180	162	150	144	138
	3- laags	191	171	154	142	129	123
	4- laags		163	147	135	122	117
Half verdiept	Overdekt	171	154	142	137	125	120
	Onder bebouwing, gesloten	177	159	147	141	129	124
	Onder bebouwing, half open	139	125	116	111	102	98
Parkeerdek	2- laags	67	61	56	54	49	47
	3- laags	62	56	51	50	45	43
Fietsenstalling							
	1- laags	206					
	2- laags	196					

Basisbedragen per m³ excl. BTW.

© 2015

Gelderland

18 Overige civieltechnische voorzieningen							
181 Tunnels, onderdoorgangen							
	Aantal m ² (Niet per m ³)	Bouwkosten voor de leges					
		251 tot 250	501 tot 500	1001 tot 1001	2501 tot 5000	2501 vanaf 5001	
Autotunnel							
1 Rijbaan, breedte 4 m met vluchtstrook	per m ²	9.981	8.604	8.346	8.002	8.260	8.095
2 Rijbanen, breedte 7,5 m met vluchtstrook	per m ²	10.280	6.883	6.677	6.401	6.608	6.476
2 x 2 Rijbanen, breedte 15 m met vluchtstrook	per m ²	10.588	4.130	4.006	3.841	3.965	3.885
2 x 3 Rijbanen, breedte 23 m met vluchtstrook	per m ²	10.906	3.232	3.135	3.005	3.102	3.040
2 x 4 Rijbanen, breedte 30 m met vluchtstrook	per m ²	11.233	2.973	2.884	2.765	2.854	2.797
Fietstunnel							
2 stroken, breedte 3,50 m	per m ²	5.230	4.508	4.373	4.193	4.328	4.242
182 Bruggen/viaduct							
	Aantal m ² (Niet per m ³)	Bouwkosten voor de leges					
		26 tot 25	51 tot 50	101 tot 100	151 tot 150	151 tot 175	151 vanaf 176
Brug voor fietsers, breedte 2 m							
Brug voor fietsers, breedte 2 m	per m ²	2.507	2.161	2.097	2.010	2.075	2.034
Brug voor fietsers, breedte 3 m							
Brug voor fietsers, breedte 3 m	per m ²	1.805	1.556	1.510	1.447	1.494	1.464
Brug voor fietsers, breedte 4 m							
Brug voor fietsers, breedte 4 m	per m ²	1.675	1.444	1.401	1.343	1.386	1.359
Brug voor voetgangers, breedte 1,5 m							
Brug voor voetgangers, breedte 1,5 m	per m ²	1.109	956	928	889	918	900
Brug voor voetgangers, breedte 2,0 m							
Brug voor voetgangers, breedte 2,0 m	per m ²	914	788	764	733	757	741
Brug voor voetgangers, breedte 2,5 m							
Brug voor voetgangers, breedte 2,5 m	per m ²	763	658	638	612	632	619
Brug voor licht autoverkeer, breedte 4 m							
Brug voor licht autoverkeer, breedte 4 m	per m ²	4.159	3.585	3.477	3.334	3.442	3.373
Brug voor licht autoverkeer, breedte 6 m							
Brug voor licht autoverkeer, breedte 6 m	per m ²	3.327	2.868	2.782	2.667	2.753	2.698
Viaduct/Flyover							
2 x Rijbanen, breedte 11 m	per m ²	2.720	2.345	2.274	2.180	2.251	2.206
2 x 2 Rijbanen, breedte 17 m	per m ²	2.818	2.429	2.356	2.259	2.332	2.285
2 x 3 Rijbanen, breedte 21,4 m	per m ²	2.909	2.508	2.433	2.332	2.408	2.359

Basisbedragen per m² excl. BTW.

Nederlands Bouwkosten Instituut

© 2015

Gelderland

26 Agrarische voorzieningen								
263 Bouwwerken voor landbouw								
		Aantal m ³	Bouwkosten voor de leges					
			tot 500	tot 750	tot 1000	tot 2500	tot 5000	vanaf 5001
Boerderijen	vrijstaande tegen stallen gebouwd		204	184	165	149	134	128
			192	173	155	140	126	121
Veldschuren 3 zijden, gesloten	hoogte tot 5,50 m	28	26	24	23	21	20	
	van 5,50 tot 7,50 m	26	23	22	21	19	18	
2 zijden, gesloten	hoogte tot 5,50 m	25	22	20	20	18	17	
	van 5,50 tot 7,50 m	23	20	19	18	16	16	
Loodsen Stalen gevels	hoogte tot 5,50 m	43	38	35	34	31	30	
	van 5,50 tot 7,50 m	39	35	32	28	28	27	
Betonnen gevels	hoogte tot 5,50 m	47	42	39	38	34	33	
	van 5,50 tot 7,50 m	43	39	36	35	31	30	
Houten gevels	hoogte tot 5,50 m	44	39	36	35	32	31	
	van 5,50 tot 7,50 m	40	36	34	32	29	28	

26 Agrarische voorzieningen								
264 Bouwwerken voor tuinbouw								
		Aantal m ³	Bouwkosten voor de leges					
			tot 1000	tot 2500	tot 7500	tot 15000	tot 25000	vanaf 25001
Kassen Type, Breedkap	niet verwarmd				10	10	8	8
	verwarmd			32	30	26		25
Type, Venlo	niet verwarmd				8	8	6	6
	verwarmd			30	28	24		23
Loodsen Dicht	geïsoleerd	35	31	29	28	23		
	ongeïsoleerd	29	26	24	23	19		
Open		18	16	15	14	12		

Basisbedragen per m³ excl. BTW.

Nederlands Bouwkosten Instituut

© 2015

Gelderland

265 Bouwwerken voor veeveelt		Bouwkosten voor de leges					
	Aantal m ³	1001	2501	7501	15001	vanaf	
		tot 1000	tot 2500	tot 7500	tot 15000		25000
Stallen groenlabel							
Loopstallen, rundvee	okhoogte tot 5,50	31	28	25	24	23	
	Nokhoogte van 5,51 tot 7,50	25	23	20	19	19	
	Nokhoogte vanaf 7,51	23	20	18	18	17	
Luifelstal, rundvee	okhoogte tot 5,50	52	46	42	40	38	
	Nokhoogte van 5,51 tot 7,50	43	38	34	33	31	
	Nokhoogte vanaf 7,51	38	34	31	30	28	
Grupstal, rundvee	okhoogte tot 5,50	49	44	39	38	36	
	Nokhoogte van 5,51 tot 7,50	40	36	32	31	30	
	Nokhoogte vanaf 7,51	36	32	29	28	27	
Ligboxenstal, rundvee	okhoogte tot 5,50	45	40	36	35	33	
	Nokhoogte van 5,51 tot 7,50	37	33	30	28	27	
	Nokhoogte vanaf 7,51	33	30	27	26	25	
Ligboxenstal, kalveren	okhoogte tot 5,50	59	53	48	45	43	
	Nokhoogte van 5,51 tot 7,50	48	43	39	37	36	
	Nokhoogte vanaf 7,51	44	39	35	34	32	
Paardenstalling	okhoogte tot 5,50	81	72	65	62	60	
	Nokhoogte van 5,51 tot 7,50	66	59	54	51	49	
	Nokhoogte vanaf 7,51	60	54	48	46	44	
Varkensstal, vleesvarkens	okhoogte tot 5,50	65	58	52	50	48	
	Nokhoogte van 5,51 tot 7,50	53	48	43	41	39	
	Nokhoogte vanaf 7,51	48	43	39	37	35	
Varkensstal, fokvarkens	okhoogte tot 5,50	69	62	55	53	51	
	Nokhoogte van 5,51 tot 7,50	56	50	46	43	42	
	Nokhoogte vanaf 7,51	51	46	41	39	38	
Varkensstal, kraamvarkens	okhoogte tot 5,50	84	75	68	65	62	
	Nokhoogte van 5,51 tot 7,50	69	62	56	53	51	
	Nokhoogte vanaf 7,51	62	56	50	48	46	
Varkensstal, zeugen	okhoogte tot 5,50	96	86	78	74	71	
	Nokhoogte van 5,51 tot 7,50	79	71	64	61	58	
	Nokhoogte vanaf 7,51	71	64	57	55	53	
Kippenstallen, vleeskuikens	okhoogte tot 5,50	72	65	58	56	53	
	Nokhoogte van 5,51 tot 7,50	59	53	48	46	44	
	Nokhoogte vanaf 7,51	53	48	43	41	39	
Kippenstallen, legkippen	okhoogte tot 5,50	86	77	69	66	63	
	Nokhoogte van 5,51 tot 7,50	70	63	57	54	52	
	Nokhoogte vanaf 7,51	63	57	51	49	47	
Geitenstal	okhoogte tot 5,50	51	45	41	39	37	
	Nokhoogte van 5,51 tot 7,50	47	42	38	36	35	
Schapestal	okhoogte tot 5,50	38	34	31	30	28	
	Nokhoogte van 5,51 tot 7,50	35	31	28	27	26	
Luchtwater, chemische		17	10	8	5	2	
Luchtwater, biologische		20	11	9	6	2	
Mestkelders, 2 kelders		62	56				
Mestkelders, 3 kelders		50	45				
Mestkelders, 4 kelders		42	37				
Mestsilo, staal		36	32	26			
Mestsilo, beton		29	26	21			
Silo, voeder		32					
Silo, kunstmest		77					

Basisbedragen per m³ excl. BTW.

Nederlands Bouwkosten Instituut

© 2015

Gelderland

27 Industriële productie voorzieningen							
273 Bouwwerken voor de voedingsindustrie, met inbegrip van drank en tabak							
		Bouwkosten voor de leges					
		1001		2501		7501	
Aantal m ³		tot	tot	tot	tot	tot	vanaf
		1000	2500	7500	15000	25000	25001
Productie / gedeeltelijke opslaghallen hoogte tot 5,50 m	geïsoleerd	72	64	58	52	47	45
	ongeïsoleerd	67	60	54	49	44	42
van 5,50 tot 7,50 m	geïsoleerd	59	53	48	43	39	37
	ongeïsoleerd	55	50	45	40	36	35
vanaf 7,50 m	geïsoleerd	56	50	45	41	37	35
	ongeïsoleerd	52	47	42	38	34	33

274 Bouwwerken voor de scheikundige en aanverwante industrie							
		Bouwkosten voor de leges					
		1001		2501		7501	
Aantal m ³		tot	tot	tot	tot	tot	vanaf
		1000	2500	7500	15000	25000	25001
Laboratorium / productie / gedeeltelijke opslag hoogte tot 5,50 m	geïsoleerd	79	71	64	57	52	50
	ongeïsoleerd	73	66	59	54	48	46
van 5,50 tot 7,50 m	geïsoleerd	65	58	53	47	43	41
	ongeïsoleerd	61	55	49	44	40	38
vanaf 7,50 m	geïsoleerd	61	55	50	45	40	39
	ongeïsoleerd	57	51	46	42	37	36

275 Bouwwerken voor de metaalverwerkende industrie							
		Bouwkosten voor de leges					
		1001		2501		7501	
Aantal m ³		tot	tot	tot	tot	tot	vanaf
		1000	2500	7500	15000	25000	25001
Productie / gedeeltelijke opslaghallen hoogte tot 5,50 m	geïsoleerd	67	60	54	48	44	42
	ongeïsoleerd	62	56	50	45	40	39
van 5,50 tot 7,50 m	geïsoleerd	55	49	45	40	36	35
	ongeïsoleerd	51	46	41	37	34	33
vanaf 7,50 m	geïsoleerd	52	47	42	38	34	33
	ongeïsoleerd	48	44	39	35	31	30

Basisbedragen per m³ excl. BTW.

275 Bouwwerken voor de metaalverwerkende industrie							
		Bouwkosten voor de leges					
		1001		2501		7501	
Aantal m ³		tot	tot	tot	tot	tot	vanaf
		1000	2500	7500	15000	25000	25001
Werkplaatsen / garage (auto) hoogte tot 5,50 m	geïsoleerd	76	68	61	55	50	48
	ongeïsoleerd	70	63	57	51	46	44
van 5,50 tot 7,50 m	geïsoleerd	63	57	51	46	41	39
	ongeïsoleerd	58	53	48	43	38	37
vanaf 7,50 m	geïsoleerd	59	54	48	43	39	38
	ongeïsoleerd	55	50	44	40	36	35

Basisbedragen per m³ excl. BTW.

Nederlands Bouwkosten Instituut

© 2015

Gelderland

277 Bouwwerken voor de minerale producten voor houtproducten en afgeleide producten							
278 Bouwwerken voor het bouwbedrijf							
		Bouwkosten voor de leges					
		Aantal m ³	1001 tot 1000	2501 tot 2500	7501 tot 7500	15001 tot 15000	15001 vanaf 25001
Productie / opslaghallen / werkplaatsen hoogte tot 5,50 m	geïsoleerd	71	64	58	51	47	45
	ongeïsoleerd	66	59	53	48	43	42
van 5,50 tot 7,50 m	geïsoleerd	59	53	48	43	39	37
	ongeïsoleerd	55	50	44	40	36	35
vanaf 7,50 m	geïsoleerd	55	50	45	41	36	35
	ongeïsoleerd	52	47	42	37	34	32

28 Overige industriële voorzieningen							
281 Bouwwerken voor de zware industrie							
		Bouwkosten voor de leges					
		Aantal m ³	1001 tot 1000	2501 tot 2500	7501 tot 7500	15001 tot 15000	15001 vanaf 25001
Productie / gedeeltelijke opslaghallen hoogte tot 5,50 m	geïsoleerd	68	61	55	50	45	43
	ongeïsoleerd	63	57	52	46	42	40
van 5,50 tot 7,50 m	geïsoleerd	57	51	46	41	38	36
	ongeïsoleerd	53	47	43	39	34	33
vanaf 7,50 m	geïsoleerd	53	48	43	39	35	33
	ongeïsoleerd	50	45	40	36	32	31

282 Bouwwerken voor de lichte industrie							
		Bouwkosten voor de leges					
		Aantal m ³	1001 tot 1000	2501 tot 2500	7501 tot 7500	15001 tot 15000	15001 vanaf 25001
Productie / gedeeltelijke opslaghallen hoogte tot 5,50 m	geïsoleerd	73	66	59	53	48	46
	ongeïsoleerd	68	61	55	50	45	43
van 5,50 tot 7,50 m	geïsoleerd	61	54	49	44	40	38
	ongeïsoleerd	56	51	45	41	37	35
vanaf 7,50 m	geïsoleerd	57	51	46	42	37	36
	ongeïsoleerd	53	48	43	39	35	34

284 Bouwwerken voor opslag							
		Bouwkosten voor de leges					
		Aantal m ³	1001 tot 1000	2501 tot 2500	7501 tot 7500	15001 tot 15000	15001 vanaf 25001
Magazijnen / opslaghallen hoogte tot 5,50 m	geïsoleerd	62	56	50	45	41	39
	ongeïsoleerd	58	52	47	42	38	36
van 5,50 tot 7,50 m	geïsoleerd	52	46	42	36	34	33
	ongeïsoleerd	48	43	39	35	32	30
vanaf 7,50 m	geïsoleerd	48	43	39	35	32	30
	ongeïsoleerd	45	40	36	33	29	28
Romneyloodsen	hoogte tot 5,50 m	33	31	28	25	22	21
	van 5,50 tot 7,50 m	30	27	25	22	19	19
	vanaf 7,50 m	28	25	22	20	17	17

Basisbedragen per m³ excl. BTW.

Nederlands Bouwkosten Instituut

© 2015

Gelderland

288 Overige industriële voorzieningen		Bouwkosten voor de leges					
		1001		2501		7501	
Aantal m ³		tot	tot	tot	tot	tot	vanaf
		1000	2500	7500	15000	25000	25001
Bedrijfsunit geschakeld met kantoorfunctie 15%	hoogte tot 5,50 m	91	82	74	66	60	58
	van 5,50 tot 7,50	85	76	69	62	56	54
met kantoorfunctie 30%	hoogte tot 5,50 m	110	99	89	80	73	70
	van 5,50 tot 7,50	102	92	83	74	67	65
met kantoorfunctie 40%	hoogte tot 5,50 m	129	115	104	93	85	82
	van 5,50 tot 7,50	120	108	97	87	79	76
met kantoorfunctie 60%	hoogte tot 5,50 m	155	139	126	113	102	98
	van 5,50 tot 7,50	144	130	117	105	95	91

31 Overheidsgebouwen rechtbanken		Bouwkosten voor de leges							
312 Bouwwerken voor nationale overheden, 314 Bouwwerken voor regionale en lokale overheden (kantoren)		1001		2501		7501		15001	
Aantal m ³		tot	tot	tot	tot	tot	vanaf		
		1000	2500	7500	15000	25000	25001		
Vierkant	1- laags	343	329						
	2- laags	329	316	306					
	3- laags	306	294	285	257				
	4- laags			288	279	249			
	5- laags			282	274	239			
	6- laags				263	230	240		
	7- laags				252	221	251		
	8- laags				242	212	242	232	
	9- laags				232	203	231	222	
	10- laags					199	212	203	
	11- laags						195	208	200

312 Bouwwerken voor nationale overheden, 314 Bouwwerken voor regionale en lokale overheden (kantoren)		Bouwkosten voor de leges							
Aantal m ³		1001		2501		7501		15001	
		tot	tot	tot	tot	tot	vanaf		
		1000	2500	7500	15000	25000	25001		
Rechthoekig	1- laags	356	342						
	2- laags	342	328	318					
	3- laags	318	305	296	267				
	4- laags			299	290	259			
	5- laags			293	285	249			
	6- laags				273	239	249		
	7- laags				262	229	261		
	8- laags				252	220	252	242	
	9- laags				242	211	240	231	
	10- laags					207	220	211	
	11- laags						203	216	208

Basisbedragen per m³ excl. BTW.

Nederlands Bouwkosten Instituut

© 2015

Gelderland

31 Overheidsgebouwen rechtbanken							
312 Bouwwerken voor nationale overheden, 314 Bouwwerken voor regionale en lokale overheden (kantoren)							
Aantal m ³	Bouwkosten voor de leges						
	1001 tot 1000	2501 tot 2500	7501 tot 7500	15001 tot 15000	25001 tot 25000	vanaf 25001	
L- Vormig	1- laags	374	359				
	2- laags	359	344	333			
	3- laags	333	320	311	280		
	4- laags		314	304	272		
	5- laags		307	298	261		
	6- laags			286	250	261	
	7- laags			275	240	274	
	8- laags			264	231	264	253
	9- laags			253	222	252	242
	10- laags				217	231	222
	11- laags				213	227	218

312 Bouwwerken voor nationale overheden, 314 Bouwwerken voor regionale en lokale overheden (kantoren)							
Aantal m ³	Bouwkosten voor de leges						
	1001 tot 1000	2501 tot 2500	7501 tot 7500	15001 tot 15000	25001 tot 25000	vanaf 25001	
Geschakeld	1- laags	387	372				
	2- laags	372	357	346			
	3- laags	346	332	322	290		
	4- laags		325	315	282		
	5- laags		319	309	270		
	6- laags			297	260	271	
	7- laags			285	249	284	
	8- laags			274	239	274	263
	9- laags			263	230	261	251
	10- laags				225	239	230
	11- laags				221	235	226

33 Commerciële voorzieningen							
331 Gebouwen voor commerciële activiteiten, 335 Gebouwen voor verzekeringsmaatschappijen (kantoren)							
Aantal m ³	Bouwkosten voor de leges						
	1001 tot 1000	2501 tot 2500	7501 tot 7500	15001 tot 15000	25001 tot 25000	vanaf 25001	
vierkant	1- laags	358	340				
	2- laags	316	293	259			
	3- laags	294	273	268	247		
	4- laags		265	260	240		
	5- laags		254	249	230		
	6- laags			239	221	218	
	7- laags			230	212	229	
	8- laags			220	204	220	212
	9- laags			212	195	211	202
	10- laags				191	204	195
	11- laags				188	200	192

Basisbedragen per m³ excl. BTW.

Nederlands Bouwkosten Instituut

© 2015

Gelderland

33 Commerciële voorzieningen							
331 Gebouwen voor commerciële activiteiten, 335 Gebouwen voor verzekeringsmaatschappijen (kantoren)							
	Aantal m ³	Bouwkosten voor de leges					vanaf
		1001 tot 1000	2501 tot 2500	7501 tot 7500	15001 tot 15000	25001 tot 25000	
Rechthoekig	1- laags	329	316				
	2- laags	316	303	294			
	3- laags	294	282	273	247		
	4- laags		276	268	239		
	5- laags		271	263	230		
	6- laags			252	220	230	
	7- laags			242	212	241	
	8- laags			232	203	232	223
	9- laags			223	195	222	213
	10- laags				191	203	195
	11- laags				187	200	192

33 Commerciële voorzieningen							
331 Gebouwen voor commerciële activiteiten, 335 Gebouwen voor verzekeringsmaatschappijen (kantoren)							
	Aantal m ³	Bouwkosten voor de leges					vanaf
		1001 tot 1000	2501 tot 2500	7501 tot 7500	15001 tot 15000	25001 tot 25000	
L- Vormig	1- laags	390	374				
	2- laags	374	359	348			
	3- laags	348	334	324	292		
	4- laags		328	318	284		
	5- laags		321	311	272		
	6- laags			299	261	273	
	7- laags			287	251	286	
	8- laags			275	241	275	264
	9- laags			264	231	263	253
	10- laags				227	241	231
	11- laags				222	237	227

33 Commerciële voorzieningen							
331 Gebouwen voor commerciële activiteiten, 335 Gebouwen voor verzekeringsmaatschappijen (kantoren)							
	Aantal m ³	Bouwkosten voor de leges					vanaf
		1001 tot 1000	2501 tot 2500	7501 tot 7500	15001 tot 15000	25001 tot 25000	
Geschakeld	1- laags	404	388				
	2- laags	388	373	361			
	3- laags	361	346	336	303		
	4- laags		340	329	294		
	5- laags		333	323	282		
	6- laags			310	271	283	
	7- laags			297	260	296	
	8- laags			286	250	286	274
	9- laags			274	240	273	262
	10- laags				235	250	240
	11- laags				230	245	236

Basisbedragen per m³ excl. BTW.

Nederlands Bouwkosten Instituut

© 2015

Gelderland

34 Handels voorzieningen, winkels							
341 Gebouwen voor groothandel, voor veiling							
	Aantal m ³	Bouwkosten voor de leges					
		1001	2501	7501	15001		
		tot	tot	tot	tot	tot	vanaf
		1000	2500	7500	15000	25000	25001
Groothandel	1- laags	346	329	311	294	287	276
	2- laags	277	249	237	224	212	204
	3- laags		239	227	215	203	195
	4- laags			218	196	186	179
	5- laags				192	182	175

342 Commerciële centra							
	Aantal m ³	Bouwkosten voor de leges					
		1001	2501	7501	15001		
		tot	tot	tot	tot	tot	vanaf
		1000	2500	7500	15000	25000	25001
Detailhandel / galerijen / markten	1- laags	354	245	319	301	295	283
	2- laags	284	256	243	230	217	209
	3- laags		245	233	221	208	200
	4- laags			223	200	191	183
	5- laags				196	186	179

34 Handels voorzieningen, winkels							
343 Warenhuizen							
	Aantal m ³	Bouwkosten voor de leges					
		1001	2501	7501	15001		
		tot	tot	tot	tot	tot	vanaf
		1000	2500	7500	15000	25000	25001
Vrijstaande panden	1- laags	344	327	310	293	286	274
	2- laags	276	248	235	223	210	202
	3- laags		238	226	214	202	194
	4- laags			217	195	185	178
	5- laags				191	182	175

344 Megamarkten, supermarkten							
	Aantal m ³	Bouwkosten voor de leges					
		1001	2501	7501	15001		
		tot	tot	tot	tot	tot	vanaf
		1000	2500	7500	15000	25000	25001
Tussen andere bebouwing	1- laags	331	314	298	281	275	264
	2- laags	265	238	226	214	202	194
	3- laags		228	216	205	193	186
	4- laags			208	187	178	171
	5- laags				183	174	167
Vrijstaande panden	1- laags	347	329	312	294	288	277
	2- laags	278	251	238	225	212	204
	3- laags		241	229	216	204	196
	4- laags			220	198	188	181
	5- laags				194	185	177

346 Winkel met atelier							
	Aantal m ³	Bouwkosten voor de leges					
		501	751	1001	2501		
		tot	tot	tot	tot	tot	vanaf
		500	750	1001	2500	5000	5001
Tussen andere bebouwing	1- laags	382	363	343	324	317	304
	2- laags	306	290	275	259	254	243
Vrijstaande panden	1- laags	409	389	368	348	340	326
	2- laags	327	294	280	265	250	240

Basisbedragen per m³ excl. BTW.

Gelderland

348 Gebouwen voor handelaren, distributeurs		Bouwkosten voor de leges					
		Aantal m ³	1001 tot 1000	2501 tot 2500	7501 tot 7500	15001 tot 15000	25001 tot 25000
Showroom	tot 5,50 m	183	174	164	156	152	146
	vanaf 5,50 m	146	132	125	119	112	108
Showroom, auto	tot 5,50 m	188	178	169	160	156	150
	vanaf 5,50 m	150	135	128	122	115	111
Meubelhal	tot 5,50 m	202	192	181	172		
	vanaf 5,50 m	192	173	164	156		
Winkelunits, aaneengesloten	tot 5,50 m	214	203	192	183		
	vanaf 5,50 m	204	183	174	165		
Winkelunits / Kiosk, vrijstaand	tot 5,50 m	311	295	279	265		
	vanaf 5,50 m	295	266	252	239		
DHZ - Hal	tot 5,50 m	145	137	130	122	120	115
	vanaf 5,50 m	116	104	99	93	88	84

37 Beveiligingsvoorzieningen		Bouwkosten voor de leges						
372 Bouwwerken voor Brandweer		Aantal m ³	501 tot 500	751 tot 750	1001 tot 1000	2501 tot 2500	5000 tot 5000	vanaf 5001
Brandweerkazerne Vrijstaande	1- laags	268	254	241	227	222	213	
	2- laags	246	226	214	202	198	190	
	3- laags	236	202	191	180	176	169	
Geschakeld	1- laags	250	238	225	212	208	199	
	2- laags	230	212	200	189	185	178	
	3- laags	221	189	178	169	165	158	

374 Bouwwerken voor Ordediensten		Bouwkosten voor de leges						
		Aantal m ³	501 tot 500	751 tot 750	1001 tot 1000	2501 tot 2500	5000 tot 5000	vanaf 5001
Politiebureau Vrijstaande	1- laags	375	356	337	318	311	298	
	2- laags	345	317	300	283	277	266	
	3- laags	331	282	267	252	247	237	
Geschakeld	1- laags	350	332	314	297	290	279	
	2- laags	322	296	280	265	259	248	
	3- laags	309	264	250	236	230	221	

Basisbedragen per m³ excl. BTW.

Nederlands Bouwkosten Instituut

© 2015

41 Ziekenhuis voorzieningen							
411 Universitaire ziekenhuizen							
	Aantal m ³	Bouwkosten voor de leges					
		7501 tot 7500	10001 tot 10000	25001 tot 25000	50001 tot 50000	vanaf 100001	
Rechthoekig		607	503	453	417	402	393
L- Vormig		642	549	493	455	439	411
Geschakeld		719	614	553	511	492	448

412 Algemene ziekenhuizen							
	Aantal m ³	Bouwkosten voor de leges					
		7501 tot 7500	10001 tot 10000	25001 tot 25000	50001 tot 50000	vanaf 100001	
Rechthoekig		558	477	429	396	382	372
L- Vormig		609	520	468	432	416	390
Geschakeld		682	583	524	483	466	425

413 Ziekenhuizen voor geestelijke aandoening, 415 Kraaminrichtingen, gynaecologische klinieken							
	Aantal m ³	Bouwkosten voor de leges					
		7501 tot 7500	10001 tot 10000	25001 tot 25000	50001 tot 50000	vanaf 100001	
Rechthoekig		778	700	646	622	606	582
L- Vormig		848	763	703	678	635	610
Geschakeld		950	856	789	761	694	667

42 Overige medische voorzieningen							
421 Gezondheidscentra, 422 Consultatiebureaus, 423 Gebouwen voor algemene geneeskunde (huisartsenposten en apotheken)							
	Aantal m ³	Bouwkosten voor de leges					
		751 tot 750	1001 tot 1001	2501 tot 2500	5001 tot 5000	vanaf 7500 7501	
Vierkant		428	385	355	342	333	320
Rechthoekig		441	397	366	353	344	330
L- Vormig		480	432	400	385	361	346
Geschakeld		538	484	447	430	393	378

44 Sociale voorzieningen							
444 Gebouwen voor chronische zieken en verslaafden (verzorgingshuizen)							
	Aantal m ³	Bouwkosten voor de leges					
		7501 tot 7500	10001 tot 10000	25001 tot 25000	50001 tot 50000	vanaf 100001	
Vierkant		587	527	487	469	457	439
Rechthoekig		604	544	501	483	472	453
L- Vormig		658	592	548	528	495	475
Geschakeld		738	663	612	590	539	518

445 Gebouwen voor fysische gehandicapten, 447 Tehuizen voor ouden van dagen							
Verpleeghuizen	Aantal m ³	Bouwkosten voor de leges					
		7501 tot 7500	10001 tot 10000	25001 tot 25000	50001 tot 50000	vanaf 100001	
Vierkant		426	364	327			
Rechthoekig		438	375	338	311	300	293
L- Vormig		478	409	367	340	328	307
Geschakeld		535	458	411	380	366	334

Basisbedragen per m³ excl. BTW.

Gelderland


46 Voorzieningen voor dieren		Bouwkosten voor de le es				
461 Dierenhospitaal, 462 Dierenklinieken						
Aantal m ³	Bouwkosten voor de le es					
	751 tot	1001 tot	2500 tot	5000 tot	7500 tot	vanaf 7501
Vierkant	513	462				
Rechthoekig	529	662	438	423	412	395
L-Vormig	576	519	479	462	433	416
Geschakeld	646	581	536	516	471	452

Basisbedragen per m³ excl. BTVV.



Nederlands Bouwkosten Instituut

© 2015



Nederlands Bouwkosten Instituut

© 2015

51 Horeca voorzieningen						
511 Kantines, eetcafés						
	Aantal m ³	Bouwkosten voor de leges				
		751	1001	2501	5001	vanaf
		tot	tot	tot	tot	7501
		750	1001	2500	5000	7501
Vrijstaande	1- laags	296	266	245		
Tussen andere bebouwing	1- laags	272	245	226		

512 Restaurants						
	Aantal m ³	Bouwkosten voor de leges				
		751	1001	2501	5001	vanaf
		tot	tot	tot	tot	7501
		750	1001	2500	5000	7501
Vrijstaande	1- laags	336	302	279	268	235
	2/3- laags	329	296	273	264	230
Tussen andere bebouwing	1- laags	245	221	204	197	172
	2/3- laags	316	285	262	252	221

515 Cafés, snackbars, koffiebars, 517 Pubs, bars, kroegen, terrassen, gelagzalen						
	Aantal m ³	Bouwkosten voor de leges				
		751	1001	2501	5001	vanaf
		tot	tot	tot	tot	7501
		750	1001	2500	5000	7501
Vrijstaande	1- laags	324	292	269	260	227
Tussen andere bebouwing	1- laags	318	285	263	254	223

518 Overige horeca voorzieningen						
	Aantal m ³	Bouwkosten voor de leges				
		751	1001	2501	5001	vanaf
		tot	tot	tot	tot	7501
		750	1001	2500	5000	7501
Feestzalen						
Vrijstaande	1- laags	260	234	216	208	182
	2- laags	250	224	207	199	175
Tussen andere bebouwing	1- laags	247	223	205	198	173
	2- laags	237	214	196	190	166

52 Amusement voorzieningen						
522 Gebouwen voor muziekuitvoeringen, 524 Gebouwen voor toneeluitvoeringen (schouwburgen)						
	Aantal m ³	Bouwkosten voor de leges				
		1001	2501	7501	15001	vanaf
		tot	tot	tot	tot	25000
		1000	2500	7500	15000	25001
Muziekcentra	1- laags	260	234	216	208	182
	2- laags	250	224	207	199	175
Schouwburg		500	450	415	399	350
Bioscoop		300	270	248	240	210

54 Watersportvoorzieningen						
541 Overdekte zwembaden						
	Aantal m ³	Bouwkosten voor de leges				
		1001	2501	7501	15001	vanaf
		tot	tot	tot	tot	25000
		1000	2500	7500	15000	25001
Zwembad	Gemeentelijk			294	265	244
	Subtropisch			373	335	309
	Bij woningen	588				

542 Openlucht zwembaden						
	Aantal m ³	Bouwkosten voor de leges				
		251	501	1001	2501	vanaf
		tot	tot	tot	tot	5000
		250	500	1000	2500	5001
Zwembad	Gemeentelijk			227	218	185
	Bij woningen	302	272			

Basisbedragen per m³ excl. BTW.

56 Sportvoorzieningen							
561 Sportcentra 562 Sporthallen, gymnastieken, ruimte voor lichaamsoefeningen							
	Aantal m ³	Bouwkosten voor de leges					
		1001 tot 1000	2501 tot 2500	7501 tot 7500	15001 tot 15000	vanaf 25001	
Gymzalen			258	232	213	202	194
Sporthallen				239	222	211	202
Fitnesscentra		335	302	268	249	237	227
Kleedgebouwen		275	247	228			
Kantine/clublokaal		232	209	192			

Basisbedragen per m³ excl. BTW.



Nederlands Bouwkosten Instituut

© 2015



Nederlands Bouwkosten Instituut

© 2015

Gelderland

71 Scholen							
711 Gebouwen voor crèches, kinderdagverblijven							
	Aantal m ³	Bouwkosten voor de leges					
		751 tot 750	1001 tot 1001	2501 tot 2500	5001 tot 5000	5001 tot 7500	vanaf 7501
Vrijstaande rechthoekig	1- laags	253	228	210	202	177	170
	2- laags	243	220	202	194	195	187
Geschakeld	1- laags	264	237	219	211	185	177
	2- laags	253	227	211	203	177	170

712 Gebouwen voor basis onderwijs							
	Aantal m ³	Bouwkosten voor de leges					
		1001 tot 1000	2501 tot 2500	7501 tot 7500	15001 tot 15000	25001 tot 25000	vanaf 25001
Vrijstaande rechthoekig	1- laags	246	221	204	196	172	165
	2- laags	236	213	196	188	189	181
Geschakeld	1- laags	256	230	212	205	179	172
	2- laags	245	220	204	197	172	165

713 Gebouwen voor middelbaar onderwijs							
	Aantal m ³	Bouwkosten voor de leges					
		5001 tot 5000	10001 tot 10000	15001 tot 15000	25001 tot 25000	50001 tot 50000	vanaf 50001
Vrijstaande, rechthoekig	1- laags	253	228	210	202	177	170
	2- laags	241	216	200	192	169	162
	3- laags	234	210	194	187	164	157
	4- laags	223	202	186	179	157	151
	5- laags	214	193	178	171	150	144
Geschakeld	1- laags	264	237	219	211	185	177
	2- laags	250	226	208	201	176	169
	3- laags	243	219	202	194	170	163
	4- laags	232	209	193	186	162	156
	5- laags	223	201	185	178	156	150

717 Gebouwen voor buitengewoon onderwijs							
	Aantal m ³	Bouwkosten voor de leges					
		751 tot 750	1001 tot 1001	2501 tot 2500	5001 tot 5000	5001 tot 7500	vanaf 7501
Vrijstaande, rechthoekig	1- laags	273	246	226	219	191	184
	2- laags	259	234	215	207	182	174
Geschakeld	1- laags	287	257	237	229	200	192
	2- laags	272	244	226	217	191	183

72 Universiteiten, collegezalen en overige onderwijsvoorzieningen							
721 Universiteiten, universitaire instellingen, technische hogescholen							
	Aantal m ³	Bouwkosten voor de leges					
		5001 tot 5000	10001 tot 10000	15001 tot 15000	25001 tot 25000	50001 tot 50000	vanaf 50001
Rechthoekig	1- laags	287	258	239	229	201	193
	2- laags	272	245	226	218	190	182
	3- laags	264	237	219	212	185	177
	4- laags	253	227	209	202	176	169
	5- laags	240	216	199	192	168	161
	6- laags	233	210	193	187	163	157
	7- laags	223	200	185	178	156	150
	8- laags	214	192	177	171	150	144

Basisbedragen per m³ excl. BTW.

© 2015

Gelderland

721 Universiteiten, universitaire instellingen, technische hogescholen							
		Bouwkosten voor de leges					
	Aantal m ³	5001	10001	15001	25001		
		tot 5000	tot 10000	tot 15000	tot 25000	tot 50000	vanaf 50001
L- vormig	1- laags	301	271	250	241	211	203
	2- laags	286	258	238	229	201	193
	3- laags	277	250	231	222	195	187
	4- laags	265	239	220	212	185	178
	5- laags	252	227	209	201	176	169
	6- laags	244	220	203	196	171	164
	7- laags	234	210	194	187	163	157
	8- laags	224	202	186	179	157	151

721 Universiteiten, universitaire instellingen, technische hogescholen							
		Bouwkosten voor de leges					
	Aantal m ³	5001	10001	15001	25001		
		tot 5000	tot 10000	tot 15000	tot 25000	tot 50000	vanaf 50001
Geschakeld	1- laags	321	289	267	257	225	216
	2- laags	305	274	253	244	214	205
	3- laags	296	266	246	236	207	199
	4- laags	284	256	235	273	199	191
	5- laags	270	243	224	216	189	181
	6- laags	262	236	217	209	183	176
	7- laags	250	225	208	200	175	168
	8- laags	240	216	199	192	168	161

73 Wetenschap voorzieningen							
732 Laboratoria							
		Bouwkosten voor de leges					
	Aantal m ³	1001	2501	7501	15001		
		tot 1000	tot 2500	tot 7500	tot 15000	tot 25000	vanaf 25001
Vrijstaand	1- laags	309	278	257	247	226	217
	2- laags	294	264	243	235	215	206
Geschakeld	1- laags	324	404	373	359	328	315
	2- laags	308	390	360	347	316	303

75 Tentoonstellingsvoorzieningen							
756 Musea							
		Bouwkosten voor de leges					
	Aantal m ³	1001	2501	7501	15001		
		tot 1000	tot 2500	tot 7500	tot 15000	tot 25000	vanaf 25001
Vrijstaand	1- laags	389	350	324	312	273	262
	2- laags	370	332	307	296	259	249
	3- laags	359	322	298	287	251	241
	4- laags	344	310	285	331	241	231

Basisbedragen per m³ excl. BTW.

Nederlands Bouwkosten Instituut

© 2015

Gelderland

81 Woningen, seriematig						
811 Woningen zonder verdieping						
	Aantal m ³	Bouwkosten voor de leges				
		176	251	501	751	
		tot	tot	tot	tot	vanaf
		175	250	500	750	1000
Type P 1	Standaard	253	240	231		
	Hoogwaardig	269	255	244		
	Luxe	281	267	256		
Type K 1	Standaard	265	252	241		
	Hoogwaardig	280	266	255		
	Luxe	294	279	268		
Type H1	Standaard	276	262	251		
	Hoogwaardig	292	278	266		
	Luxe	306	291	278		

812 Woningen met 1 verdieping						
	Aantal m ³	Bouwkosten voor de leges				
		176	251	501	751	
		tot	tot	tot	tot	vanaf
		175	250	500	750	1000
Type P 2	Standaard	240	216	200		
	Hoogwaardig	255	230	211		
	Luxe	267	240	221		
Type K 2	Standaard	251	225	208		
	Hoogwaardig	266	240	221		
	Luxe	279	251	232		
Type H 2	Standaard	262	236	217		
	Hoogwaardig	278	250	230		
	Luxe	291	262	241		
Type S 2	Standaard	255	230	211		
	Hoogwaardig	270	243	224		
	Luxe	283	255	234		

814 Woningen met 2 of 3 verdiepingen						
	Aantal m ³	Bouwkosten voor de leges				
		176	251	501	751	
		tot	tot	tot	tot	vanaf
		175	250	500	750	1000
Type P 3	Standaard	230	207	191	184	
	Hoogwaardig	244	219	202	195	
	Luxe	255	230	212	204	
Type K 3	Standaard	243	219	202	195	
	Hoogwaardig	258	233	214	207	
	Luxe	270	243	224	216	
Type H3	Standaard	254	228	211	203	
	Hoogwaardig	269	242	223	216	
	Luxe	281	253	234	225	
Type S 3	Standaard	242	218	201	194	
	Hoogwaardig	257	230	213	206	
	Luxe	269	243	223	215	
Type S 4	Standaard	234	211	195	187	
	Hoogwaardig	248	224	207	199	
	Luxe	260	234	216	208	

Basisbedragen per m³ excl. BTW.

Nederlands Bouwkosten Instituut

© 2015

Gelderland

816 Flats		Bouwkosten voor de leges							
	Aantal m ³	176		251		501		751	
		tot	tot	tot	tot	tot	vanaf		
		175	250	500	750	1000	1001		
4- laags P 4	Standaard	286	257	237	229				
	Hoogwaardig	303	289	276	243				
	Luxe	318	302	288	254				
5- laags P 5	Standaard	276	248	229	221				
	Hoogwaardig	293	278	266	234				
	Luxe	306	291	279	245				
6- laags P 6	Standaard	265	239	220	212				
	Hoogwaardig	281	266	256	224				
	Luxe	294	279	268	235				
7- laags P 7	Standaard	254	228	211	203				
	Hoogwaardig	270	256	245	216				
	Luxe	282	269	257	226				

816 Appartementen		Bouwkosten voor de leges							
	Aantal m ³	176		251		501		751	
		tot	tot	tot	tot	tot	vanaf		
		175	250	500	750	1000	1001		
3- laags P 3	Standaard	306	276	255	245				
	Hoogwaardig	325	308	295	259				
	Luxe	340	323	309	272				
4- laags P 4	Standaard	295	266	245	236				
	Hoogwaardig	313	297	284	250				
	Luxe	327	311	297	261				
5- laags P 5	Standaard	283	255	236	227				
	Hoogwaardig	300	284	273	240				
	Luxe	314	299	286	251				
6- laags P 6	Standaard	272	245	226	218				
	Hoogwaardig	288	273	263	231				
	Luxe	302	287	275	241				

816 Service flats		Bouwkosten voor de leges							
	Aantal m ³	176		251		501		751	
		tot	tot	tot	tot	tot	vanaf		
		175	250	500	750	1000	1001		
3- laags P 3	Standaard	324	292	269	259				
	Hoogwaardig	344	326	312	275				
	Luxe	360	342	328	288				
4- laags P 4	Standaard	312	281	259	250				
	Hoogwaardig	331	315	301	265				
	Luxe	346	330	316	277				
5- laags P 5	Standaard	299	269	248	239				
	Hoogwaardig	317	301	289	254				
	Luxe	332	316	302	267				
6- laags P 6	Standaard	287	259	239	230				
	Hoogwaardig	305	289	277	244				
	Luxe	319	302	290	255				

Basisbedragen per m³ excl. BTW.

Nederlands Bouwkosten Instituut


© 2015

Gelderland

816 Urban villas		Bouwkosten voor de leges					
	Aantal m ³	176	251	501	751		
		tot	tot	tot	tot	tot	vanaf
		175	250	500	750	1000	1001
3- laags UV 3	Standaard	340	306	283	272		
	Hoogwaardig	361	343	328	289		
	Luxe	378	359	344	302		
4- laags UV 4	Standaard	327	295	271	261		
	Hoogwaardig	347	329	315	277		
	Luxe	363	345	331	290		
5- laags UV 5	Standaard	314	283	260	251		
	Hoogwaardig	333	316	303	266		
	Luxe	349	331	317	279		
6- laags UV 6	Standaard	301	271	251	241		
	Hoogwaardig	320	304	291	256		
	Luxe	335	318	305	268		

82 Woningen, niet seriematig		Bouwkosten voor de leges					
Recreatie woningen							
	Aantal m ³	176	251	501	751		
		tot	tot	tot	tot	tot	vanaf
		175	250	500	750	1000	1001
1- laags P 1	Standaard	321	305	292			
	Hoogwaardig	340	323	310			
	Luxe	356	338	324			
1- laags K 1	Standaard	303	287	275			
	Hoogwaardig	321	305	292			
	Luxe	336	319	305			
1- laags H 1	Standaard	320	303	292			
	Hoogwaardig	340	323	308			
	Luxe	356	337	323			
2- laags K 2	Standaard	264	251	241			
	Hoogwaardig	280	266	255			
	Luxe	293	279	267			

Basisbedragen per m³ excl. BTW.



Nederlands Bouwkosten Instituut

© 2015

Gelderland

Woningen		Bouwkosten voor de leges					
Vrijstaande woningen	Aantal m ³	176	251	501	751	vanaf	
		tot	tot	tot	tot		
		175	250	500	750	1000	1001
Type P 1	Standaard	329	312	299			
	Hoogwaardig	348	331	317			
	Luxe	368	349	335			
Type P 2	Standaard	312	297	285	245	210	
	Hoogwaardig	331	315	302	259	223	
	Luxe	350	332	319	274	235	
Type P 3	Standaard	306	290	278	239	206	
	Hoogwaardig	324	309	296	253	218	
	Luxe	342	326	312	268	230	
Type K 1	Standaard	321	305	292			
	Hoogwaardig	340	323	310			
	Luxe	359	341	327			
Type K 2	Standaard	302	286	275	237		
	Hoogwaardig	320	304	292	251		
	Luxe	338	321	307	265		
Type K 3	Standaard	277	264	252	217	187	
	Hoogwaardig	294	279	268	231	197	
	Luxe	311	295	282	243	209	
Type H 2	Standaard	307	252	240	230		
	Hoogwaardig	326	268	255	244		
	Luxe	344	283	269	258		
Type H 3	Standaard	286	286	272	261	224	
	Hoogwaardig	303	303	288	277	238	
	Luxe	320	320	305	291	251	
Type S 2	Standaard	306	294	279	268		
	Hoogwaardig	325	312	296	284		
	Luxe	343	330	313	300		
Type S 3	Standaard	288	264	251	240	207	
	Hoogwaardig	305	279	265	254	218	
	Luxe	322	295	281	269	232	
Type S 4	Standaard	273	253	240	230	197	
	Hoogwaardig	290	268	255	244	210	
	Luxe	306	283	269	258	221	

Basisbedragen per m³ excl. BTW.

Nederlands Bouwkosten Instituut

© 2015

Gelderland

Woningen		Bouwkosten voor de leges				
Twee onder een kap	Aantal m ³	tot	176	251	501	751
		175	250	500	750	1000
Type P 1	Standaard	296	281	269		
	Hoogwaardig	314	299	285		
	Luxe	332	315	302		
Type P 2	Standaard	281	267	256	221	190
	Hoogwaardig	298	283	271	233	201
	Luxe	315	300	288	247	213
Type P 3	Standaard	276	262	251	215	185
	Hoogwaardig	292	277	265	228	196
	Luxe	309	294	281	242	208
Type K 1	Standaard	291	276	265		
	Hoogwaardig	308	293	280		
	Luxe	325	310	297		
Type K 2	Standaard	279	266	254	218	
	Hoogwaardig	296	281	269	231	
	Luxe	312	297	284	245	
Type K 3	Standaard	257	244	234	201	174
	Hoogwaardig	272	258	248	213	184
	Luxe	287	273	261	225	193
Type H 2	Standaard	287	272	261	225	
	Hoogwaardig	304	288	277	238	
	Luxe	321	304	292	251	
Type H 3	Standaard	267	253	243	209	179
	Hoogwaardig	283	268	257	221	190
	Luxe	299	283	271	234	201
Type S 2	Standaard	286	271	259	223	191
	Hoogwaardig	303	287	276	237	203
	Luxe	320	304	291	251	216
Type S 3	Standaard	269	255	244	211	181
	Hoogwaardig	285	270	259	223	191
	Luxe	301	286	274	235	202
Type S 4	Standaard	255	247	250	240	206
	Hoogwaardig	270	262	249	239	205
	Luxe	286	274	261	249	214

Basisbedragen per m³ excl. BTW.

Nederlands Bouwkosten Instituut

© 2015

Gelderland

84 Woningen aangepast						
843 Woningen voor bejaarden(senioren)						
	Aantal m ³	Bouwkosten voor de leges				
		176	251	501	751	
		tot	tot	tot	tot	vanaf
		175	250	500	750	1000
Type P 1	Standaard	330	298	275		
Type P 2	Standaard	314	283	261		
Type K 1	Standaard	310	279	258		
Type K 2	Standaard	295	265	245		

844 Woningen voor gehandicapten						
	Aantal m ³	Bouwkosten voor de leges				
		176	251	501	751	
		tot	tot	tot	tot	vanaf
		175	250	500	750	1000
Type P 1	Standaard	330	298	275		
Type P 2	Standaard	413	372	343		
Type K 1	Standaard	310	279	258		
Type K 2	Standaard	388	349	322		

845 Sociale woningen						
	Aantal m ³	Bouwkosten voor de leges				
		176	251	501	751	
		tot	tot	tot	tot	vanaf
		175	250	500	750	1000
Type P 1	Standaard	267	241	222	214	
Type P 2	Standaard	254	229	211	203	
Type K 1	Standaard	253	228	210	203	
Type K 2	Standaard	241	216	200	193	
Type K 3	Standaard	221	199	184	177	

847 Woningen voor alleenstaanden						
	Aantal m ³	Bouwkosten voor de leges				
		177	252	503	751	
		tot	tot	tot	tot	vanaf
		176	251	502	752	1000
Type P 1	Standaard	314	283	261		
Type P 2	Standaard	298	268	248		
Type K 1	Standaard	295	265	245		
Type K 2	Standaard	280	252	232		

Basisbedragen per m³ excl. BTW.

Nederlands Bouwkosten Instituut

© 2015

Gelderland

85 Gemeenschappelijke woonvoorzieningen							
852 Hotels							
	Aantal m ³	Bouwkosten voor de leges					
		5001	10001	15001	25001		
		tot	tot	tot	tot	tot	vanaf
		5000	10000	15000	25000	50000	50001
Rechthoekig	1- laags	529	477	439	423	387	371
	2- laags	503	452	417	402	367	353
	3- laags	488	440	405	391	356	342
	4- laags	467	420	386	372	341	327
	5- laags	443	399	368	355	310	298
	6- laags	430	387	357	344	301	289
	7- laags	411	370	341	329	288	276
	8- laags	394	355	327	316	276	265

853 Motels							
	Aantal m ³	Bouwkosten voor de leges					
		5001	10001	15001	25001		
		tot	tot	tot	tot	tot	vanaf
		5000	10000	15000	25000	50000	50001
Rechthoekig	1- laags	460	414	368	368	337	323
	2- laags	437	393	350	350	319	307
L- vormig	1- laags	424	382	339	339	310	298
	2- laags	405	365	324	324	296	284

86 Historische woongebouwen							
Herren- & Grachtenhuizen							
	Aantal m ³	Bouwkosten voor de leges					
		751	1001	2501	5001		
		tot	tot	tot	tot	tot	vanaf
		750	1001	2500	5000	7500	7501
Herrenhuizen, Vrijstaand	2- laags	524	471	434	418		
	3- laags	498	449	413	398		
	4- laags	473	426	392	378		
Grachtenhuizen	2- laags	603	543	502	483		
	3- laags	573	593	548	527		
	4- laags	544	564	521	501		

87 Tijdelijke en/of mobile woonvoorzieningen							
	Aantal m ³	Bouwkosten voor de leges					
		176	251	501	751		
		tot	tot	tot	tot	tot	vanaf
		175	250	500	750	1000	1001
Tijdelijk houten woningen	Standaard	257	231				
	Hoogwaardig	272	245				
	Luxe	285	256				
Woonwagens	Standaard	198	178				
	Hoogwaardig	209	189				
	Luxe	219	197				
Mobile woningen	Standaard	236	212				
	Hoogwaardig	250	224				
	Luxe	262	236				
Woonboot	Standaard	287	258				
	Hoogwaardig	304	272				
	Luxe	318	287				

Basisbedragen per m³ excl. BTW.

Nederlands Bouwkosten Instituut

© 2015

Gelderland

88 Overige voorzieningen						
Bijgebouwen						
	Aantal m ³	Bouwkosten voor de leges				
		tot 25	tot 50	tot 100	tot 150	tot 175
Aanbouw						
Woonruimte	Plat dak	412	371	342	330	
	Hellend dak	375	338	312	300	
Slaapruimte	Plat dak	396	356	329	317	
	Hellend dak	360	325	299	288	
Sanitaire ruimte	Plat dak	577	520	479	462	
	Hellend dak	525	473	437	420	
Kantoorruimte	Plat dak	400	360	332	320	
	hellend dak	364	328	303	291	
Praktijk ruimte	Plat dak	448	403	372	358	
	Hellend dak	408	367	339	326	
Garage						
Vrijstaand, steen	Plat dak		176	159	146	141
	Hellend dak		157	141	130	125
Vrijstaand, hout	Plat dak		168	151	139	134
	Hellend dak		149	134	124	119
Aangebouwd, steen	Plat dak		157	141	130	126
	Hellend dak		139	125	116	111
Aangebouwd, hout	Plat dak		149	134	124	119
	Hellend dak		132	119	110	106
Berging						
Vrijstaand, steen	Plat dak	179	161	149	143	130
	Hellend dak	163	147	136	130	117
Vrijstaand, hout	Plat dak	176	158	146	141	127
	Hellend dak	160	144	133	128	115
Aangebouwd, steen	Plat dak	159	143	132	127	115
	Hellend dak	144	130	120	115	104
Aangebouwd, hout	Plat dak	155	140	129	124	112
	Hellend dak	141	127	118	113	102
Carport						
Vrijstaand	Plat dak	70	63	58	56	51
	Hellend dak	64	57	53	51	46
Aangebouwd	Plat dak	73	66	61	59	53
	Hellend dak	64	57	53	51	46
Tuinhuis						
	Plat dak	66	59			
	Hellend dak	75	68			

Basisbedragen per m³ excl. BTW.

Nederlands Bouwkosten Instituut

© 2015

88 Overige voorzieningen		Bouwkosten voor de leges				
Onderdelen	Aantal m ³	26	51	101	151	vanaf
		tot	tot	tot	tot	
		25	50	100	150	176
Inpandige verbouwingen		166	149	138	133	
Opsplitsing woning		153	137	127	122	
Renovatie						
Slopen naar casco en woning herbouwen naar EPC 0,4		299	269	248	238	218
Slopen naar casco en woning herbouwen		266	239	221	212	194
Gevelwijzigingen						
Kozijnen vervangen		657	per m ²			
Complete gevel met kozijnen 40 % vervangen		451	per m ²			
Complete gevel met kozijnen 50 % vervangen		512	per m ²			
Complete gevel met kozijnen 60 % vervangen		582	per m ²			
Serre						
	Niet geïsoleerd	415	374			
	Geïsoleerd	644	580			
Erker						
	Geïsoleerd	535	482			
Veranda		59	53			
Overkapping						
	ussen bebouwing	47	43			
	Vrijstaand	85	77			
Dakkapel						
	Lengte tot 2,5 m	1325	per meter			
	Lengte van 2,51 tot 5,0 m	1245	per meter			
	Lengte vanaf 5,0 m	1171	per meter			
Dak opbouw		358	315	293		
Kelder, onderdeel van de woning		287	252	235		
Kelder onder de complete woning		244	214	199		
Kelder onder de complete woning half verdiept		207	182	169		
Erfscheidingsen						
	per m²					
Houten						
	hoogte tot 1,50 m	38	per m ²			
	hoogte 1,50 tot 2,00 m	34	per m ²			
Stenen, gemetselde						
	hoogte tot 1,50 m	80	per m ²			
	hoogte 1,50 tot 2,00 m	71	per m ²			
Betonnen						
	hoogte tot 1,50 m	50	per m ²			
	hoogte 1,50 tot 2,00 m	44	per m ²			
Combinatie steen/hout						
	hoogte tot 1,50 m	61	per m ²			
	hoogte 1,50 tot 2,00 m	54	per m ²			

Basisbedragen per m² & m³ excl. BTW.

Gelderland

90 Sloopwerk (Slopen en afvoer puin)		Bouwkosten voor de leges					
Onderdelen	Aantal m ³	751	1001	2501	5001	vanaf	
		tot 750	tot 1001	tot 2500	tot 5000		tot 7500
Bedrijfsgebouwen							
Compleet							
Steenachtige gebouwen	Tot 5,50m	14	12	11	11	10	9
	Vanaf 5,50 m	12	11	10	10	9	9
Staalbouw	Tot 5,50m	11	10	9	9	8	8
	Vanaf 5,50 m	10	9	8	8	7	7
Casco t.b.v renovatie							
Steenachtige gebouwen	Tot 5,50m	9	8	7	7	6	6
	Vanaf 5,50 m	8	7	7	6	6	6
Staalbouw	Tot 5,50m	6	6	5	5	4	4
	Vanaf 5,50 m	6	5	5	4	4	4
Kantoren							
Compleet							
	Tot 4 lagen	15	13	12	12	11	10
	Van 4 tot 8 lagen	14	12	11	11	10	9
	Vanaf 8 lagen	13	12	11	10	9	9
Casco t.b.v renovatie							
	Tot 4 lagen	9	8	8	7	7	6
	Van 4 tot 8 lagen	8	7	7	6	6	6
	Vanaf 8 lagen	8	7	7	7	6	6
Woningen							
Compleet							
Plate daken	In een rij	16	14	13			
	2 onder een kap	18	17	15			
	Vrijstaande	21	19	17			
Hellende daken	In een rij	15	13	12			
	2 onder een kap	18	17	15			
	Vrijstaande	21	19	17			
Casco t.b.v renovatie							
Plate daken	In een rij	11	10	9			
	2 onder een kap	14	12	11			
	Vrijstaande	15	13	12			
Hellende daken	In een rij	10	9	8			
	2 onder een kap	12	11	10			
	Vrijstaande	15	13	12			
Appartementen, flats							
Compleet							
	Tot 4 lagen	15	13	12	12	11	10
	Van 4 tot 8 lagen	14	12	11	11	10	9
	Vanaf 8 lagen	12	11	10	10	9	9
Casco t.b.v renovatie							
	Tot 4 lagen	9	8	7	7	6	6
	Van 4 tot 8 lagen	7	7	6	6	5	5
	Vanaf 8 lagen	7	6	6	5	5	5
Ziekenhuisvoorzieningen							
Compleet							
	Tot 4 lagen	16	14	13	13	12	11
	Van 4 tot 8 lagen	15	13	12	12	11	10
	Vanaf 8 lagen	14	12	11	11	10	9
Casco t.b.v renovatie							
	Tot 4 lagen	10	9	8	8	7	7
	Van 4 tot 8 lagen	7	7	6	6	5	5
	Vanaf 8 lagen	9	8	7	7	6	6

Basisbedragen per m³ excl. BTW.

© 2015

92 Aanpassingen industriële voorzieningen		Bouwkosten voor de leges					
		Aantal m ²	50 tot 50	100 tot 100	250 tot 250	500 tot 1000	vanaf 1000
In bestaand gebouw kantoorruimte maken							
Begane grond	per m ²	186	161	145	134	129	123
Verdieping	per m ²	208	179	137	124	114	109
Inpandige indeling veranderen							
Begane grond	per m ²	147	127	114	106	102	98
Verdieping	per m ²	164	142	127	118	113	109
Inpandig tussen vloer aanbrengen							
Hout	per m ²	66	57	51	47	46	44
Beton	per m ²	86	74	67	62	59	57
Gevelwijzingen							
Dichte naar raamopeningen	per m ²	464	400	360	332	320	307
Dichte naar deuropeningen	per m ²	626	540	486	449	432	415

93 Aanpassingen administratieve, commerciële en beschermende voorzieningen		Bouwkosten voor de leges					
		Aantal m ²	51 tot 50	101 tot 100	251 tot 250	501 tot 1000	vanaf 1001
In bestaand gebouw kantoorruimte maken							
Begane grond	per m ²	149	129	116	107	103	99
Verdieping	per m ²	166	143	110	99	91	88
Inpandige indeling veranderen							
Begane grond	per m ²	118	102	91	84	81	78
Verdieping	per m ²	131	113	102	94	91	87
Gevelwijzingen							
Dichte naar raamopeningen	per m ²	471	406	366	338	325	312
Dichte naar deuropeningen	per m ²	636	549	494	456	439	421
Raamopeningen naar deuropeningen (entree	per m ²	573	494	444	410	395	379

Basisbedragen per m² excl. BTW.


Nederlands Bouwkosten Instituut

© 2015

Gelderland

Toeslagen per gebouwsoort		Gebouwsoorten							
		1	2	3	4	5	7	8	
Uiterlijk	Afwijkende architectuur - natuursteen beplating, luxe aluminium, houten of kunststof puien, inhammen of ronde hoeken.		4%	5%	4%	3%	5%	5%	
	Geschilderde wanden Hoog verlichtingsniveau	2% 3%							
	Betonnendraagconstwctie i.p.v. staal		3%						
	Metalen gevelbeplating in kleur		1%						
	Doekshelters met doeklevelers		2%						
	Vliesgevel			9%	8%		7%		
	Rietendaken							4%	
Installatie	Gebouwbeheersvoorzieningen								
	PLC		2%	1%	1%	1%	1%		
	IBS (Installatie Beheer Systeem)		2%	2%	3%	1%	2%		
	GBS (Gebouw Beheer Systeem)		4%	4%	5%	2%	4%		
	GBS PLUS GBS PLUS PLUS		6% 6%	6% 8%	7% 10%	4% 8%	6% 8%		
Inrichting	Sanitair luxe							3%	
	Keuken luxe							6%	
	Keuken zeer luxe							12%	
	Kantooroppervlak groter dan 15% van het oppervlakte bij bedrijfsgebouwen.		2%						
Projecttoeslag									
	tot 20 woningen							0%	
	van 21 tot 50 woningen							-4%	
	van 51 tot 100 woningen							-7%	
	vanaf 101 woningen							-8,5%	

© 2015



Nederlands Bouwkosten Instituut

© 2015