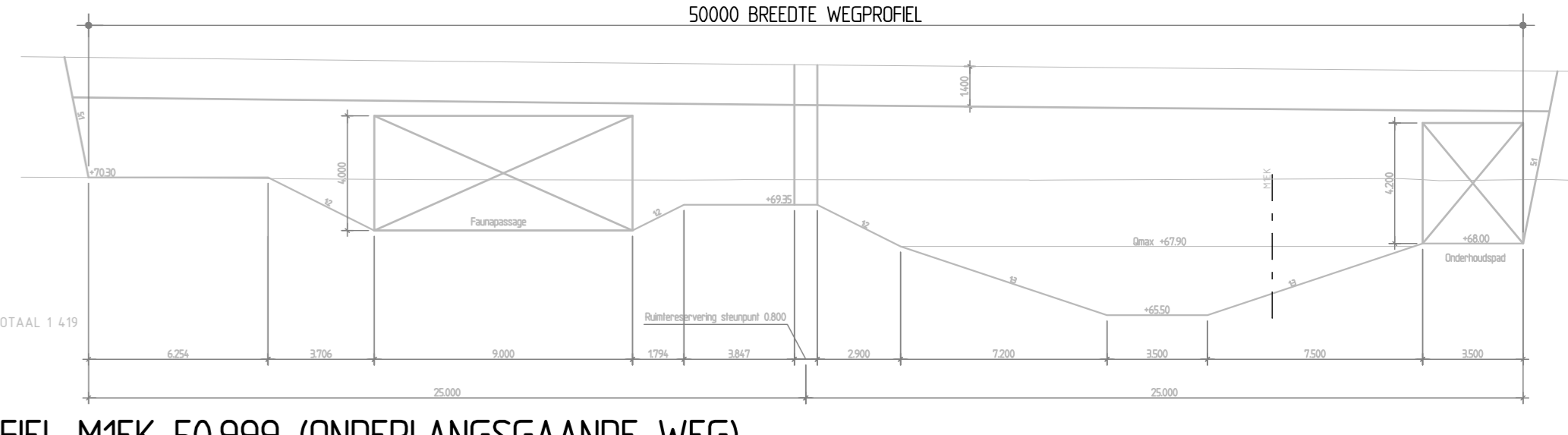
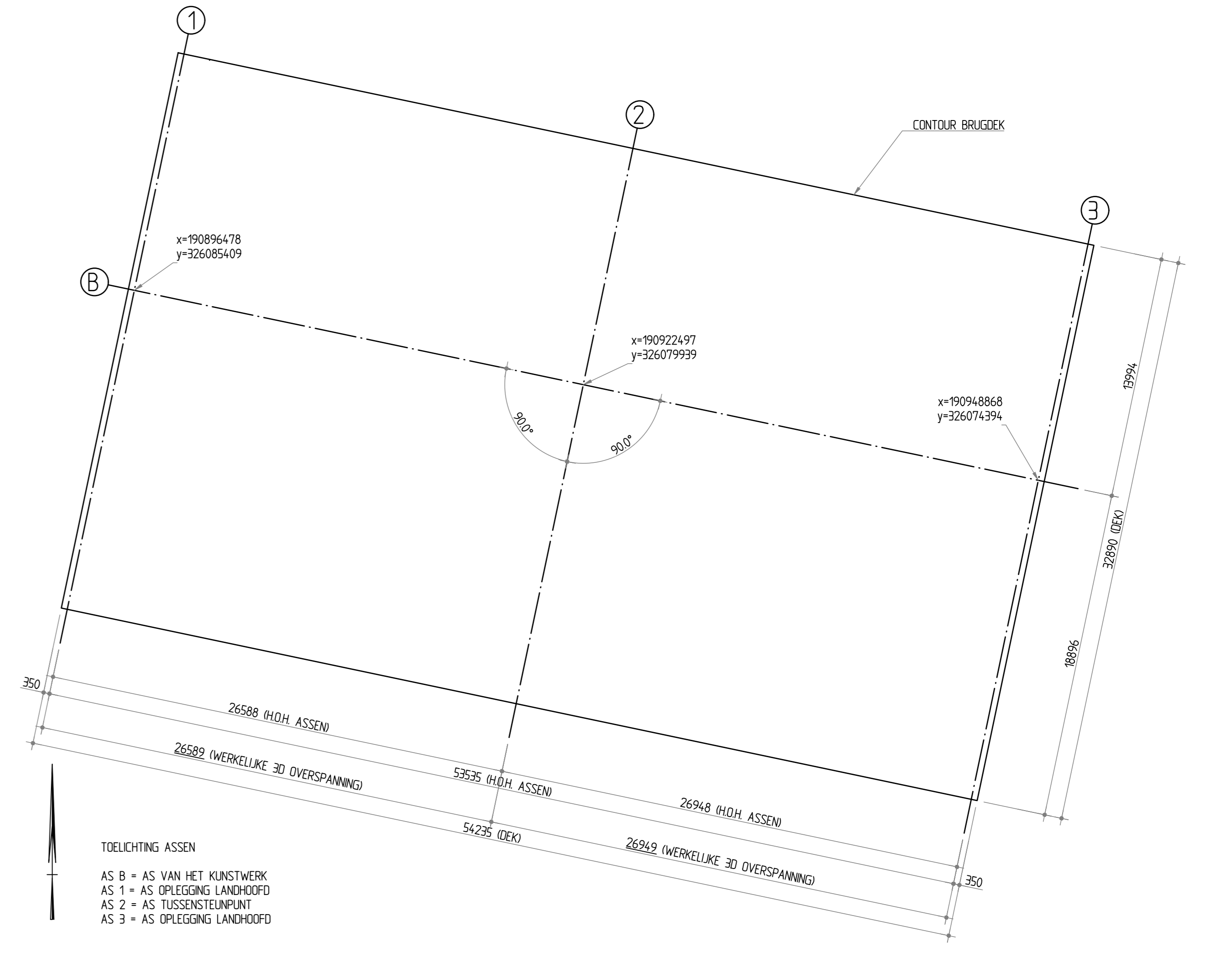


DWARSPROFIEL MH02 1515.063 (BOVENLANGSGAANDE WEG)  
SCHAL 1:200



DWARSPROFIEL M1EK 50.999 (ONDERLANGSGAANDE WEG)  
SCHAL 1:200



ASSENSTELSEL  
SCHAL 1:200

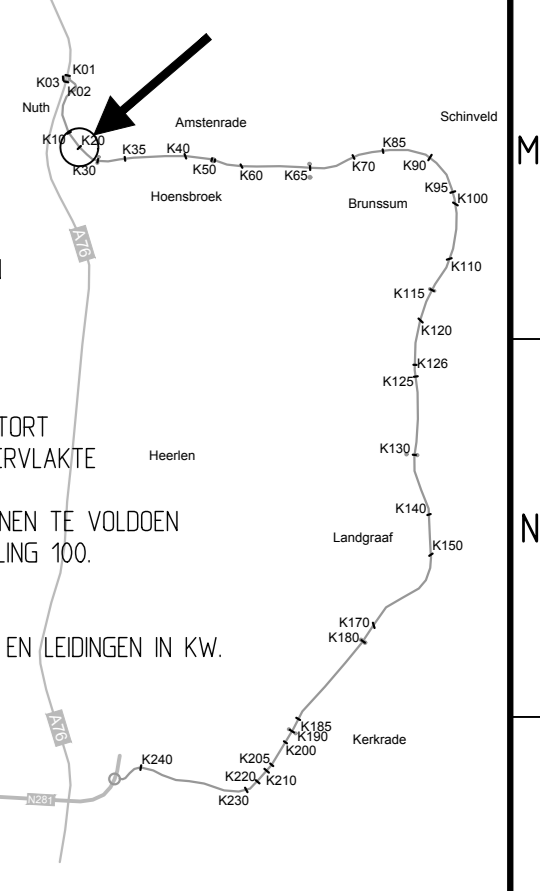
SCHAAL 1:200


ALGEMEEN  
- MATEN IN MILLIMETERS  
- HEKEN IN GRADEN (360 GRAADEN SYSTEEM)  
- PELMATEN IN METERS (D.V. MAP)  
- COORDINATEN IN MILLIMETERS IN HET RD-STELSEL  
- ONDERS TREPTE MATEN ZIJN NIET ZODANIG GETEKEND  
- TALLIJNEN IN SITUATIE ZIJN INDIKATIEF  
- GELUIDSVERENDE VOORZETTEN ZIJN INDIKATIEF  
- PELMATEN IN BOVENAANZICHT ZIJN OP BASIS VAN HET WEGONTWERP  
- PELMATEN IN DOORSNEDEN ZIJN WERKELIJKE BOUWKUNDIGE PELMATEN

BETON  
- DE KUNSTWERKEN DIENEN EEN BESCHERMING TE HEBBEN OP HET BETONNEN RUDEK. BESTAANDE UIT EEN WATERDICHTE SAM-LAAG.  
- IN HET ZICHT KOMENDE BETONOPPERVLAKKEN VAN TER PLAATSE GESTORT BETON DV VAN PREFAB-BETONBLOKKEN DIENEN TE VOLDOEN AAN OPPERVLAKTE BEDOELINGSKLASSE B1 CONFORM CUR AANBEVELING 100.  
- IN HET ZICHT KOMENDE BETONOPPERVLAKKEN VAN PREFAB BETON DIENEN TE VOLDOEN AAN OPPERVLAKTE BEDOELINGSKLASSE B2 CONFORM CUR AANBEVELING 100.

KABELS & LEIDINGEN  
- ALLE CONFLITERENDE BESTAANDE KABELS VERLEGGEN. GEEN KABELS EN LEIDINGEN IN KW

KUNSTWERKSPPECIFIEK  
- VOORPILLES KOLKING ONDER AANSG  
- CONSTRUCTIEF UITGANGSPUNT VERKEERSBRUG CC2  
- BOTSBELASTING: NVT  
- TOEGEPASTE HORIZONTALE TOLERANTIE: 70MM  
- TOEGEPASTE VERTIKALE TOLERANTIE OP P.V.R: 150MM  
- VERTIKALE MARKE BIJ OPLEGGETELLEN OP ZEGG VAN DE IEGERS OP TE WANDEN 40MM



SITUATIE  
SCHAL 1:200

BuLtering Parkstad Limburg Provincie Limburg  
Boskalis Nederland Infra B.V.

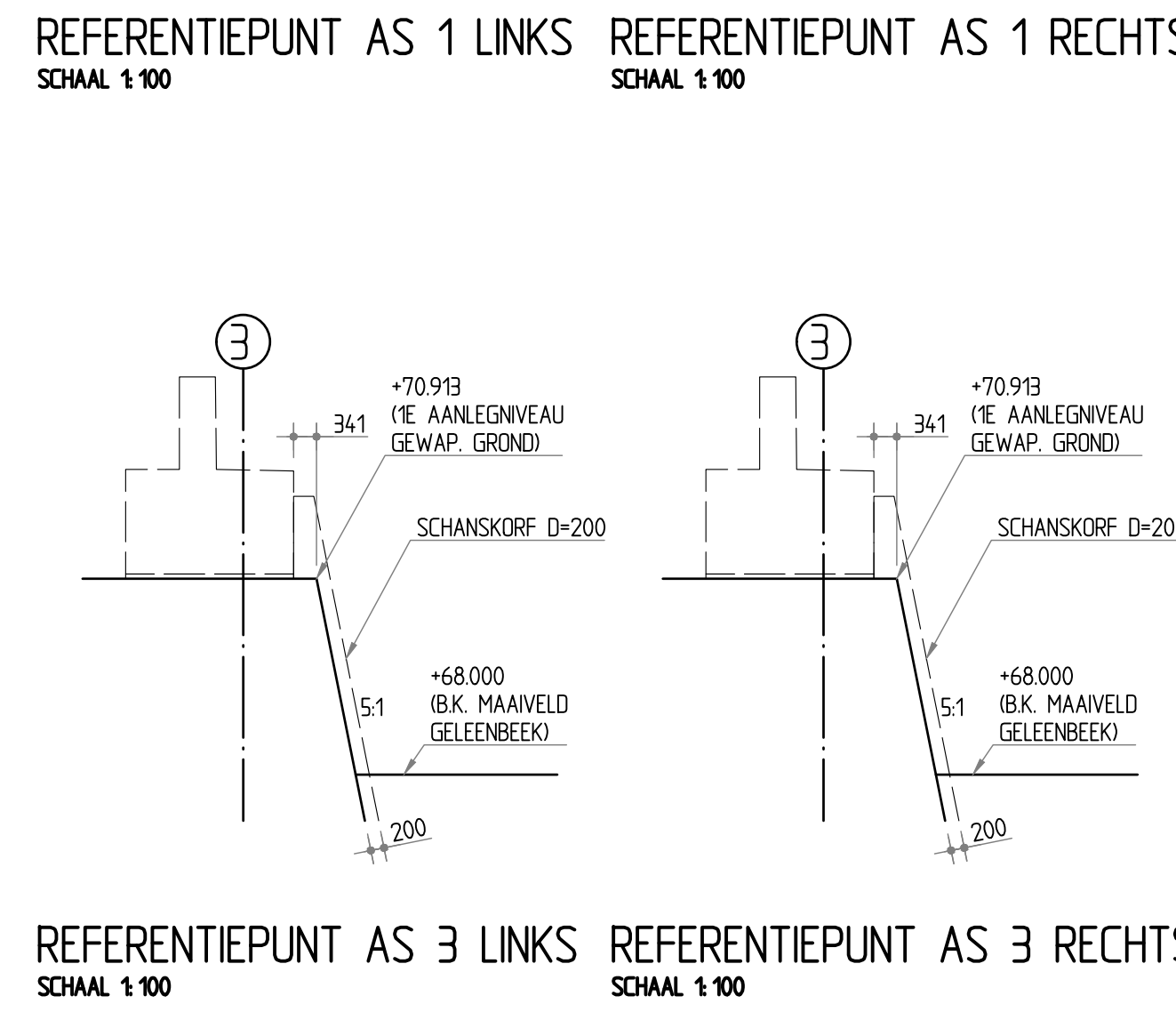
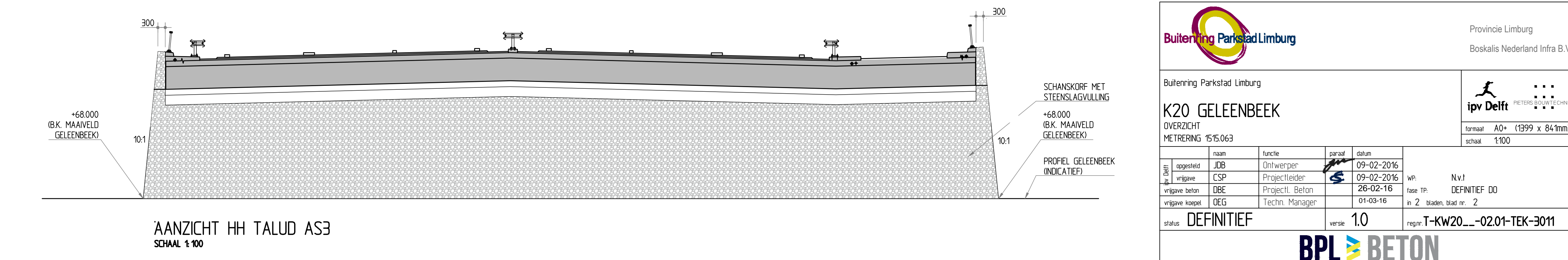
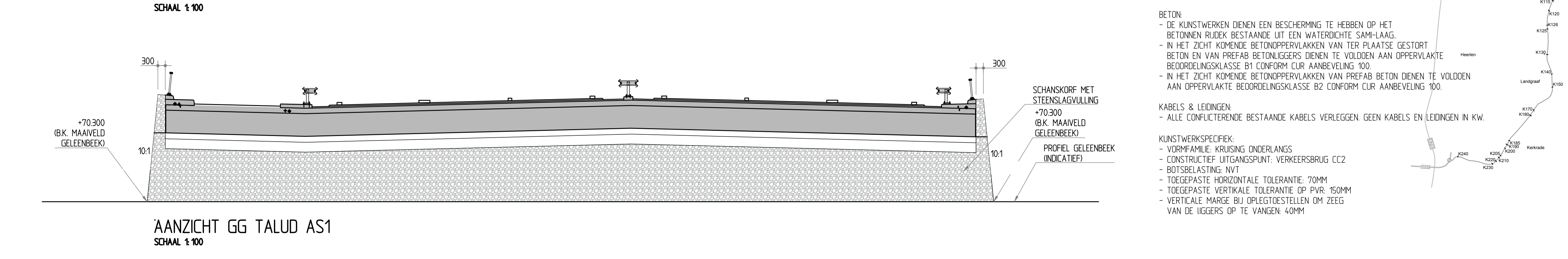
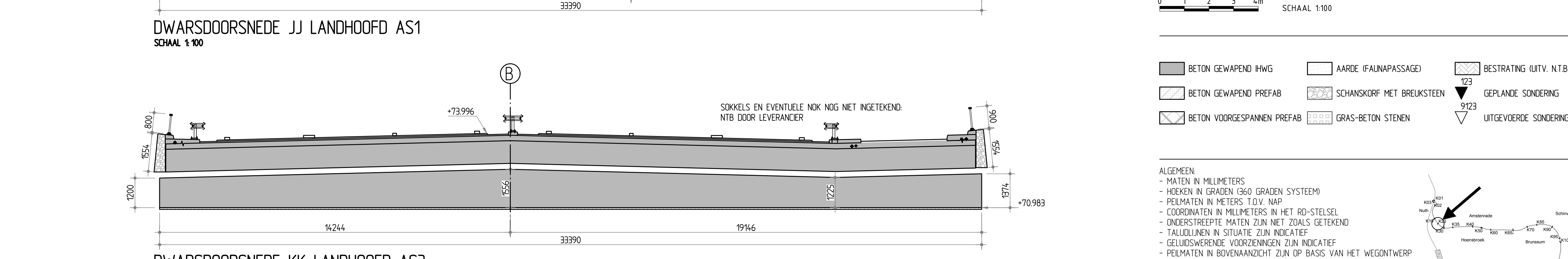
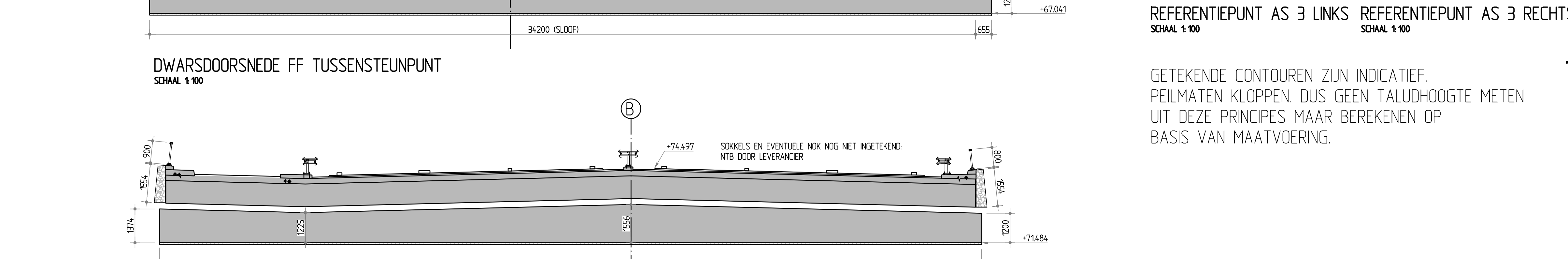
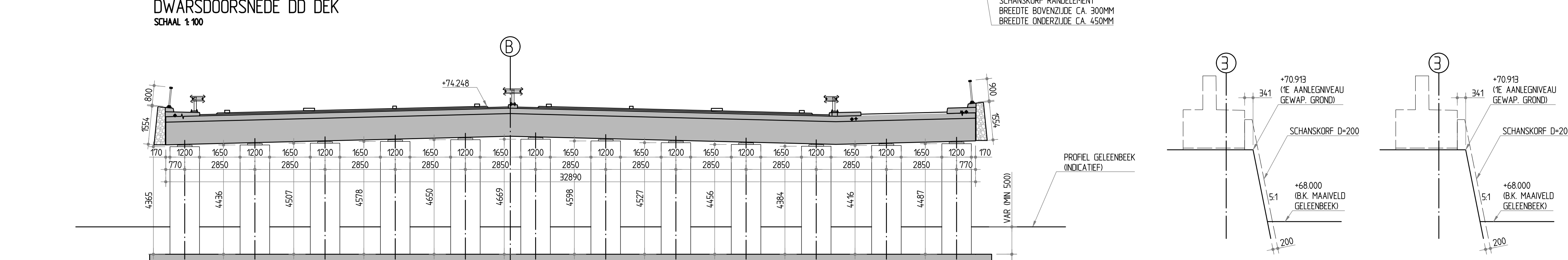
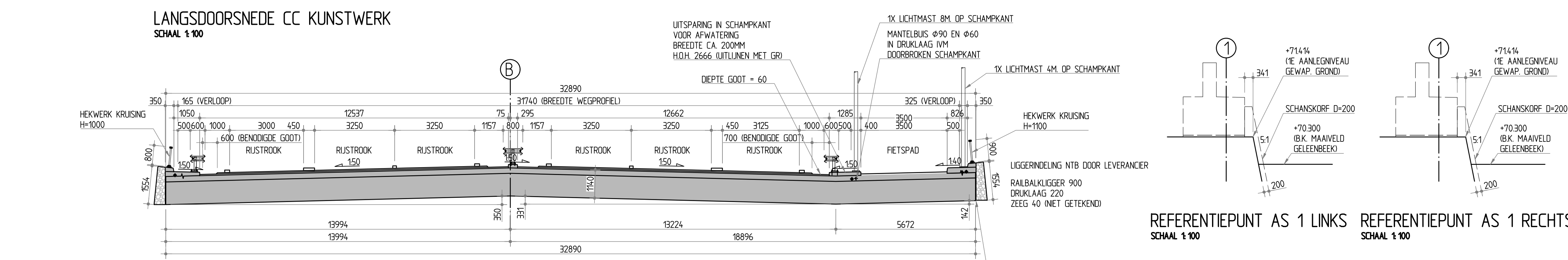
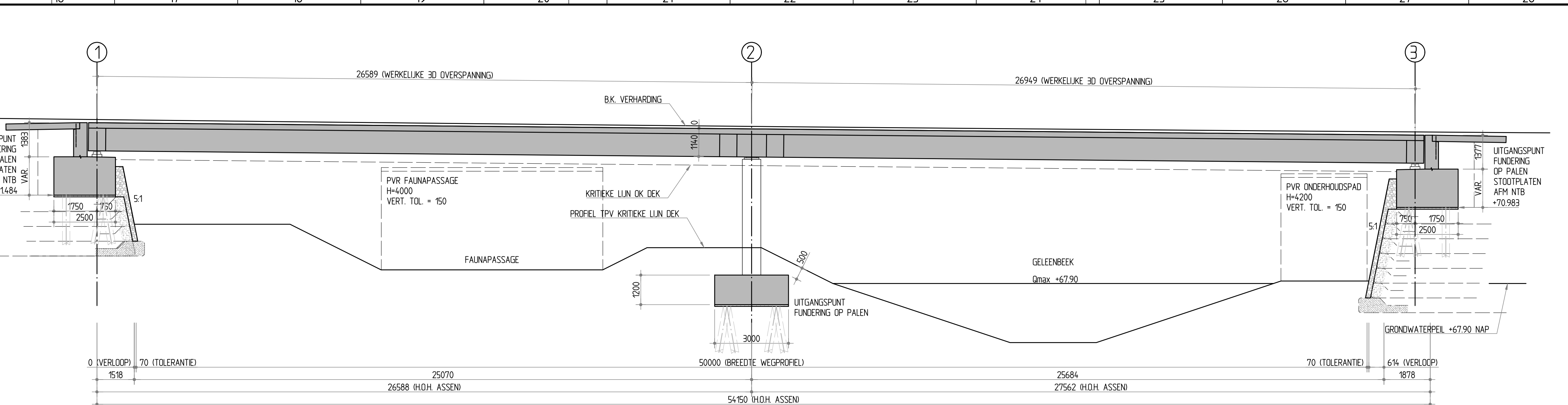
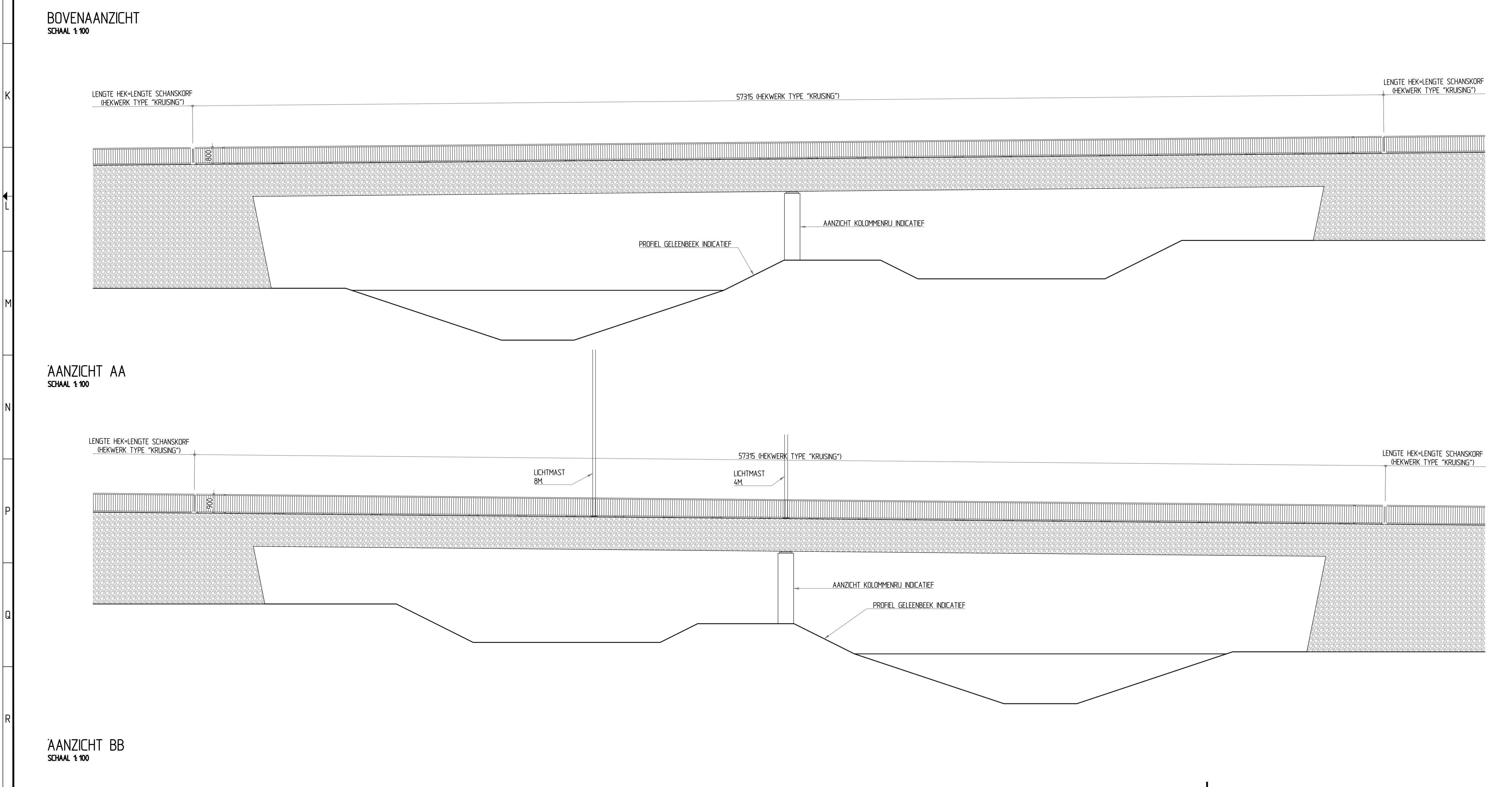
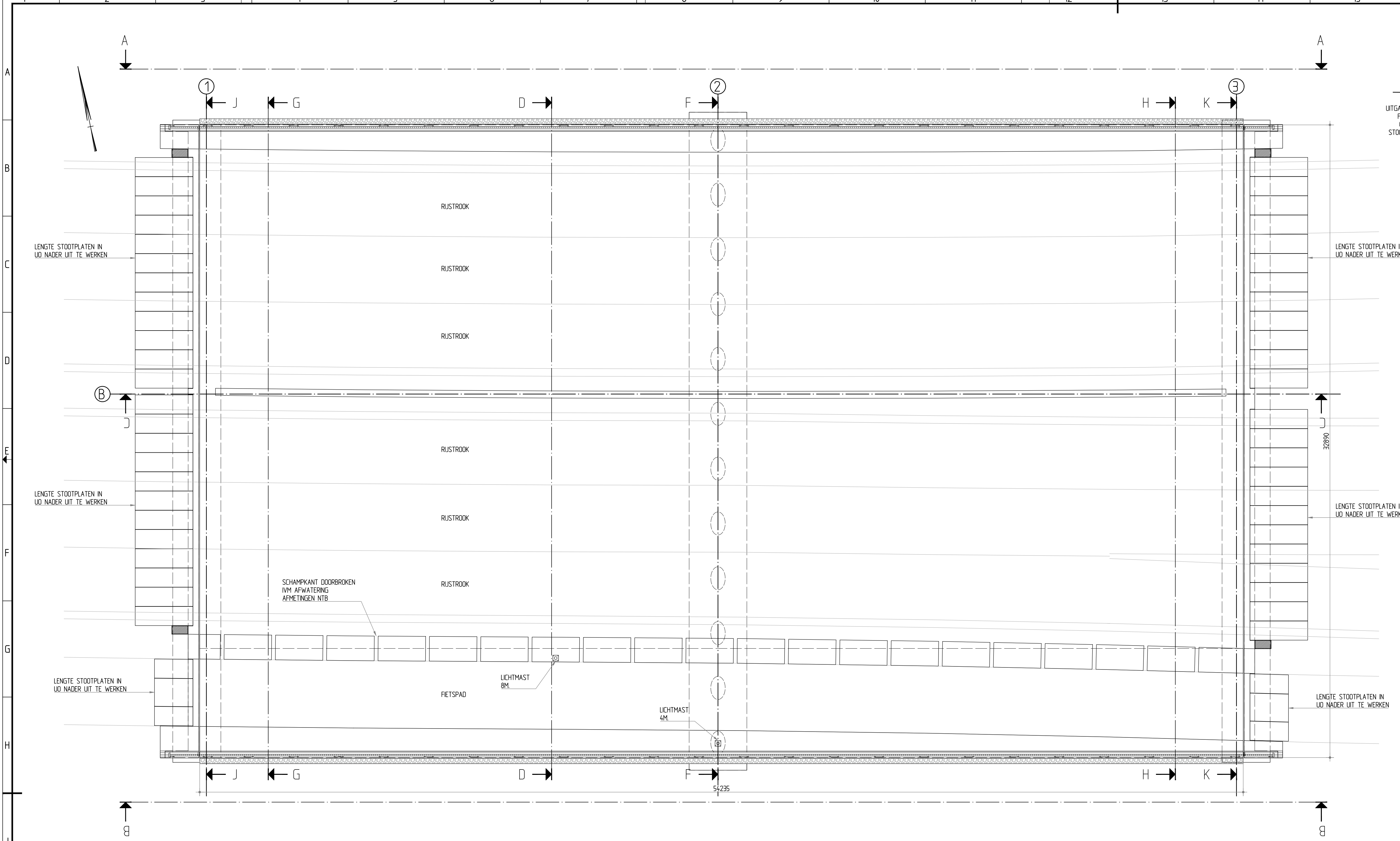
BuLtering Parkstad Limburg  
K20 GELEENBEEK  
OVERZICHT  
METRIERING 1515.063

ipv Delft

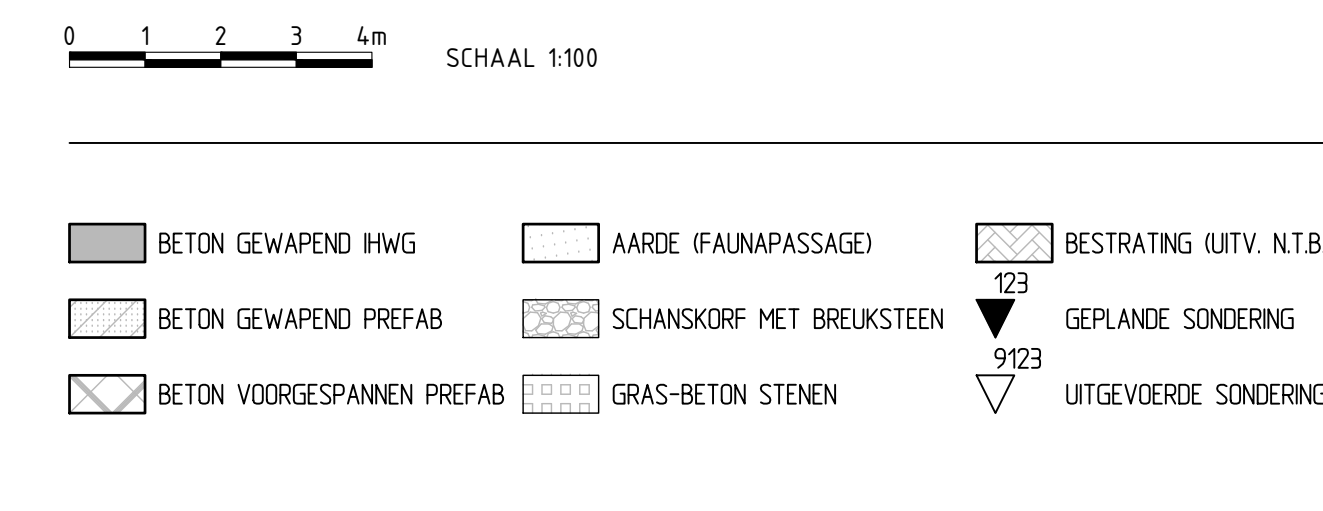
naam	locatie	start	stop
aanvraag	aanvraag	09-02-2016	09-02-2016
aanvraag	aanvraag	09-02-2016	09-02-2016
aanvraag	aanvraag	26-02-16	26-02-16
aanvraag	aanvraag	01-03-16	01-03-16

status: DEFINITIEF versie: 1.0

BPL BETON



GETEKENDE CONTOUREN ZIJN INDICATIEF. PEILMATEN KLOPPEN DUS GEEN TALUHOOGTE METEN UIT DEZE PRINCIPES MAAR BEREKENEN OP BASIS VAN MAATVOERING.



ALGEMEEN  
 - MATEN IN MILLIMETERS  
 - HEEDEN IN GRAADEN (90) GRAADEN SYSTEEM  
 - PEILMATEN IN METERS (D.V. NAP)  
 - COORDINATEN IN MILLIMETERS IN HET RD-STELSEL  
 - ONBESCHRIEFTE MATEN ZIJN NIET ZODANIG GETEKEND  
 - TALLIJNEN IN SITUATIE ZIJN INDICATIEF  
 - GEELISWAARDE VOORSCHRIJVEN ZIJN INDICATIEF  
 - PEILMATEN IN BOVENAANZICHT ZIJN OP BASIS VAN HET WEGDWTWERP  
 - PEILMATEN IN DOORSNEDEN ZIJN WERKELIJKE BOUWKLONDE PEILMATEN

BETON  
 - DE KUNSTWERKEN DEEN EEN BESCHERMING TE HEBBEN OP HET BETONEN RUIEK BESTAANDE UIT EEN WATERDICHTE SAM-LAAG.  
 - IN HET ZICHT KUNDE BETONDEKSELKONEN VAN TER PLAAATSE GESTORT  
 - BETON EN VAN PREFABRIEERDE BETONDEKSELKONEN TE VOLDOEN AAN OPPERVLAKTE BEDOORDEKSELKONEN BIJ CONFORM CLM AANBEVELING 900  
 - IN HET ZICHT KUNDE BETONDEKSELKONEN VAN PREFABRIEERDE BETON DEEN TE VOLDOEN AAN OPPERVLAKTE BEDOORDEKSELKONEN BIJ CONFORM CLM AANBEVELING 900

KABELS & LEIDENGEN  
 - ALLE COMPLICERENDE BESTAANDE KABELS VERLEGGEN: GEEN KABELS EN LEIDENGEN IN K/W

KUNSTWERKSPREKKE  
 - VORMAFLE: KRUIJEN ONDERLANGS  
 - CONSTRUCTIEF UITGANGSPUNT: VOORKEURSBRUG LC2  
 - BOTSLEASTING NVT  
 - TOEGEPASTE HORIZONTALE TOELERANTIE: 20MM  
 - TOEGEPASTE VERTIKALE TOELERANTIE OP P.V.R. 50MM  
 - VERTICALE MARGE BIJ OPLEGTESTELLEN OM ZIEG VAN DE TOEGEPASTE TOELERANTIE OP 20MM

**Bouling Parkstad Limburg**  
 Provincie Limburg  
 Bostalis Nederland Infra B.V.

**K20 GELEENBEEK**  
 OVERZICHT  
 MEETING: 15/5/03

aanvragen	JOB	ontwerper	09-02-2016
aanvragen	ESP	Projectleider	09-02-2016
aanvragen	DBE	Project Manager	28-03-16
aanvragen	DBE	Project Manager	01-09-16

DEFINITIEF

BPL BETON