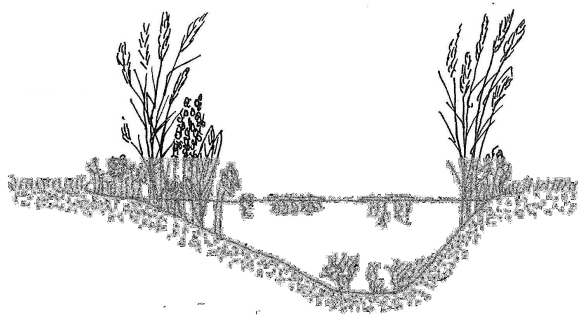


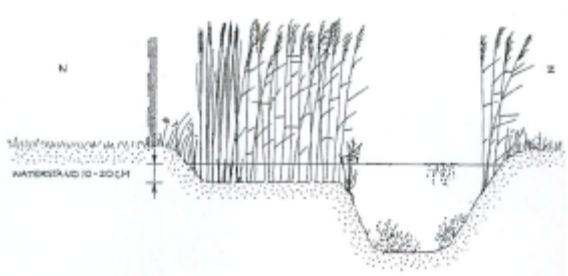
## Figuren en foto's bij Bijlage 1: voorschriften en richtlijnen

### Aanleg

*Figuur 1, Schets Natuurvriendelijke oever*



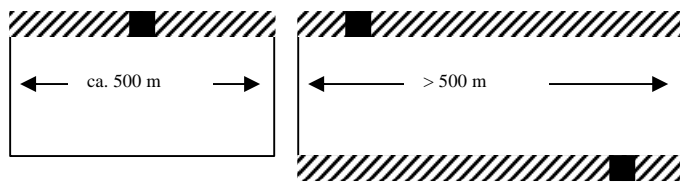
*Figuur 2, Schets Terrastalud*





### Foto bescherming van de oever



figuur 3



 natuurvriendelijke oever / terrastalud

 veedrenkplaats

### foto's veedrenkplaats



### Beheer

#### Tabel maaifrequentie en soortenrijkdom

Bodem	Voedselrijkdom	Vegetatie instandhouden		Vegetatie ontwikkelen door verschraling
		ruigte en moeras	Grasland	Alle vegetatietypen
<b>Maaifrequentie</b>				
Klei	groot	1x per 2 jr	1-2 x p.jr.	2x per jaar
Veen	medium	1x per 3 jr		2x per jaar
Zand	klein	1x per 4 jr		1x per jaar

#### tabellen voorbeelden cyclisch maaibeheer

Vak	1	2	3	4
1 <sup>e</sup> maaibeurt	VV		VV	
2 <sup>e</sup> maaibeurt		VV		VV

VV: vegetatie laten staan

Vak	1	2	3	4
Jaar 1	VV	VV		
Jaar 2		VV	VV	VV
Jaar 3	VV	VV		VV
Jaar 4			VV	VV