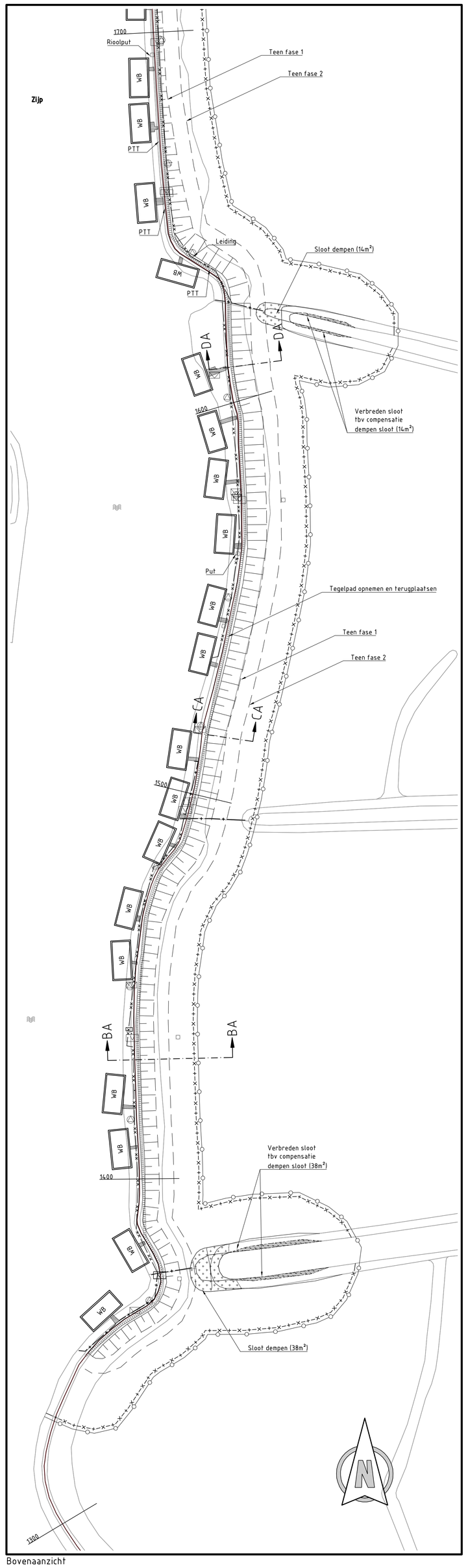

Bovenaanzicht
Schaal 1:500

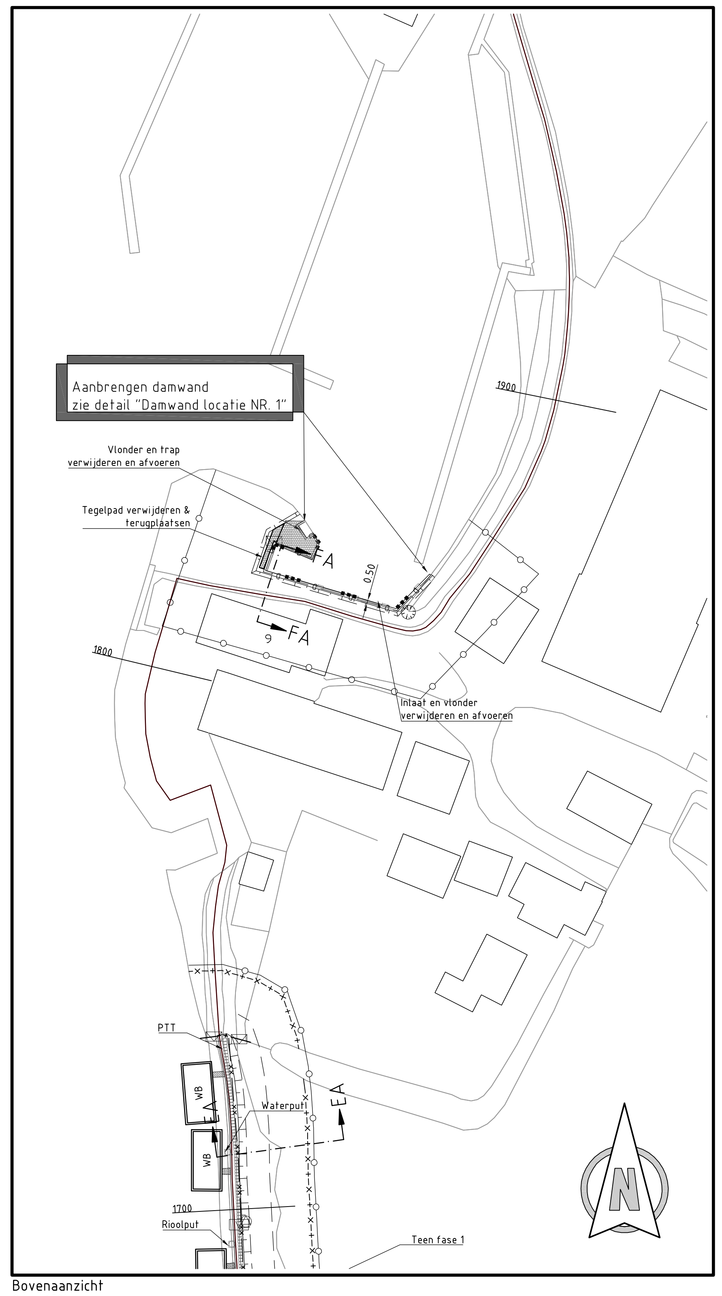

Bovenaanzicht
Schaal 1:500

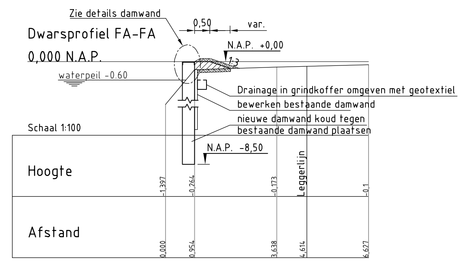

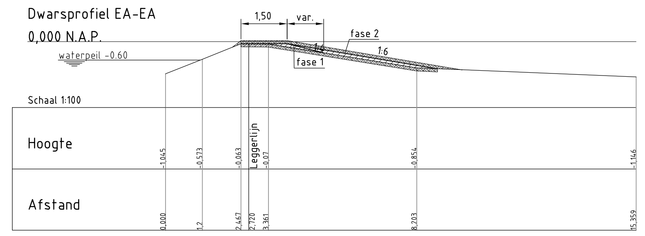

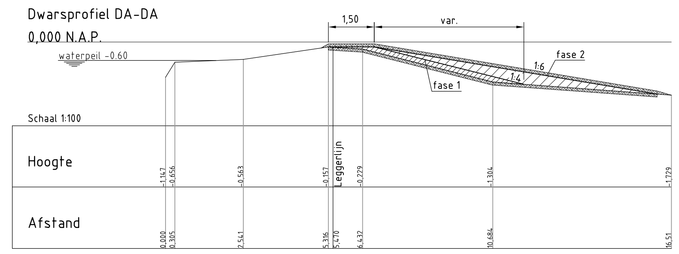

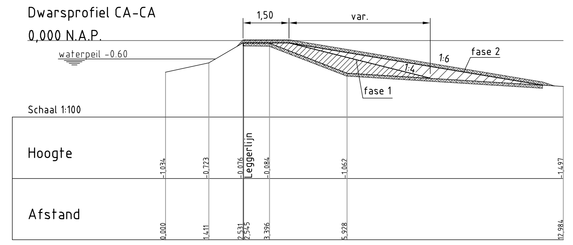

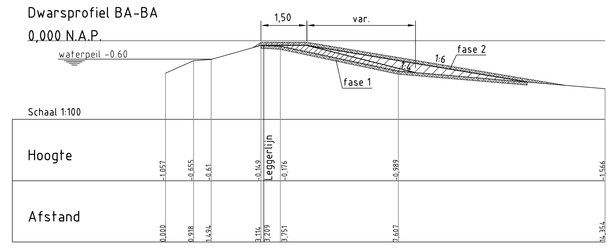

Overzicht polder
Schaal 1:10.000

Damwand locatie NR. 1
Bovenaanzicht stalen deksloof (op maat gemaakte deksloof)
Schaal 1:20

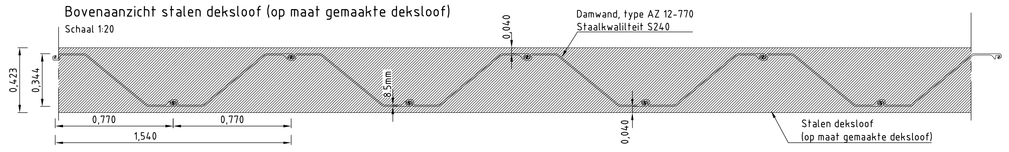

Zijaanzicht damwand, type AZ 12-770
Schaal 1:20

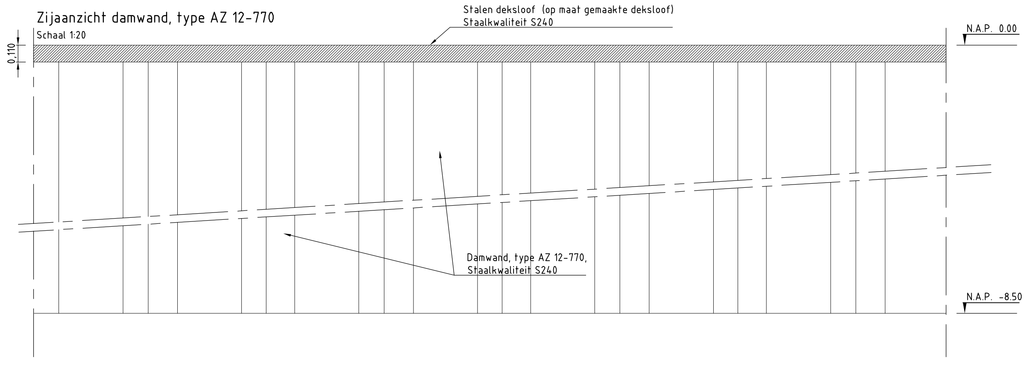

Vooraanzicht deksloof
Op maat gemaakte deksloof
Schaal 1:5

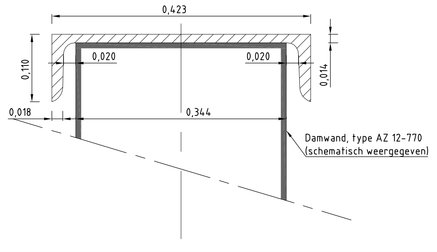

Principe profiel sloot dempen
Schaal 1:100

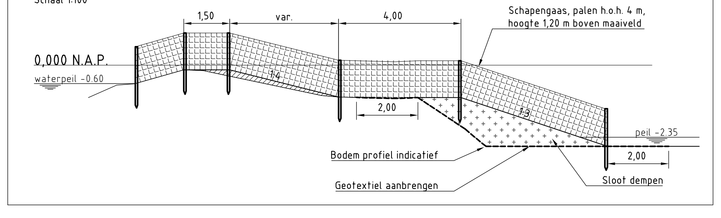

Legenda

Bovenaanzicht

- Werkgrens
- Tijdelijke afrastering
- Kruinlijn
- Teenlijn
- Taluds
- Leggerlijn bestaand
- Handhaven bestaande beschoeiing
- Aanbrengen stalen damwand AZ 12-770
- Bestaande haag
- Verwijderen en opnieuw aanbrengen haag
- Verwijderen en terugplaatsen gaashekwerk
- Verwijderen en terugplaatsen hekwerk
- Aanbrengen drainage in grindkoffer omgeven met geotextiel
- Te dempen watergang
- Kwelplek uitgraven en opvullen met klei EBC 2
- Bestaande verharding betontegels
- Bestaande halfverharding
- Bestaande verharding boordsteen
- Bestaande verharding beton
- Bestaande verharding klinkers
- Bestaande steiger hout
- Bestaande steiger staal
- Ingemeten bebouwing
- Bestaande electrakast
- Bestaande paal
- Bestaande kast
- Bestaande inspectieput
- Bestaand gasputje
- Bestaand waterputje
- Bestaande boom
- Bestaand informatiebord
- Bestaande picknicktafel
- Bestaande lichtmast
- Te verwijderen stobben

WB — Woonboot
(schematisch weergegeven en locatie indicatief)
Toegangsconstructies optillen en terugplaatsen
Per woonboot:
1 PTT aansluiting
1 water aansluiting
1 riool aansluiting
1 electra aansluiting via paal

Dwarsprofielen

- Huidig dwarsprofiel
- Nieuw dwarsprofiel
- Waterpeil
- Aanbrengen Geotextiel
- Aanbrengen fase 1 zandige klei
- Aanbrengen fase 2 zandige klei
- Afromen en aanbrengen grond (0.10m)

0 20 40 60 80 100m schaal 1:1000

0 2 4 6 8 10m schaal 1:100

Opmerkingen:

Maten in meters tenzij anders vermeld
Hoogtematen in meters t.o.v. N.A.P
Profielen moeten worden uitgezet op basis van dwarsprofielen en niet op basis van bovenaanzicht.
Profielen moeten worden uitgezet vanaf de huidige buitenkruinlijn.

REV.	DATUM	OMSCHRIJVING REVISIE	GETEKEND	GECONTR.	GEZIEN
4D	16-11-2016	DEFINITIEF	SV	ES	TS
3C	20-10-2016	CONCEPT	SV	ES	TS
2C	30-08-2016	CONCEPT	FK	ES	TS
1D	19-08-2016	CONCEPT	FK	ES	TS
1C	16-08-2016	CONCEPT	FK	ES	TS

PROJECT: Complex groot onderhoud Zweilanderpolder

ONDERDEEL: Ontwerp
Kadevak 174-042-00023 en
kadevak 174-042-00024

Iv-Infra b.v.
Trapezium 322
3364 DL Sliedrecht
P.O. Box 135
3360 AC Sliedrecht
Nederland
Telephone +31 88 943 3200
www.iv-infra.nl

OMSCHR / VERSIE:	4 Definitief		
DATUM:	30-08-2016	GECONTROLEERD:	E. Simons
GETEKEND:	F. Karic	GEZIEN:	T. Sikkema
STATUS:	DEFINITIEF	SCHAAL:	Zie tekening
FORMAAT:	A0		

DEZE TEKENING IS EIGENDOM VAN Iv-Infra b.v. ZONDER SCHRIFTELIJKE TOESTEMMING VAN DE EIGENAAR MAG DEZE OF GENERLEI WIJZE WORDEN GEKOPIEERD OF OPENBAAR GEMAAKT

PROJECTNR.	INFR150702
TEKENNGNR.	T-004
BLADNR.	1 van 1

K:\Autocad\INFR150702 T004 - 4D.V5 V3 Zweilanderpolder.dwg