

Bijlage 11

In de digitale uitgave van de Concept Ontwerp Omgevingsverordening Overijssel zijn deze bijlagen in te zien

Bijlage 11a Regeling uitwegen

Hoofdstuk 1 Algemene bepalingen

Artikel 1 Begripsbepalingen

1. Openbare weg: wegen die openbaar zijn in de zin van de Wegenwet met inbegrip van verhardingen, berm en berm sloten, met alle bijbehorende werken en begroeiingen.
2. Regeling uitwegen: de door Gedeputeerde Staten van Overijssel op 21 september 2010 vastgestelde Regeling uitwegen met kenmerk 2010/0155299, welke op 1 oktober 2010 is gepubliceerd in het Provinciaal blad en in werking is getreden.
3. Uitweg: elke rechtstreekse ontsluiting van een perceel op een in deze regeling bedoelde openbare weg. Voor de toepassing van deze regeling worden tot een uitweg ook de daarbij behorende doorsteken, dammen, duikers en verhardingen van de tussenberm gerekend.
4. Uitwegmelding: melding als bedoeld in artikel 3.
5. Perceel: een kadastraal perceel ten behoeve van een woning, een bedrijf of de landbouw.

Artikel 2 Reikwijdte

Deze regeling is van toepassing op openbare wegen in beheer bij de provincie Overijssel.

Hoofdstuk 2 Uitwegen

Paragraaf 2.1 Melding uitweg

Artikel 3 Uitweg meldingsplicht

Het is verboden om zonder een melding een uitweg aan te leggen en een uitweg te wijzigen, te verwijderen of het gebruik van een uitweg te wijzigen, indien dit gebruik afwijkt van de bij de eerdere melding verstrekte gegevens.

Artikel 4 Indiening uitwegmelding

1. Een uitwegmelding wordt ten minste vier weken voor de aanvang van de aanleg van een uitweg schriftelijk ingediend bij Gedeputeerde Staten.
2. Bij de uitwegmelding, bedoeld in artikel 3, wordt gebruik gemaakt van het bij deze regeling als bijlage II opgenomen formulier. De melder verstrekt bij het formulier ten minste de navolgende gegevens:
 - a. de naam en het adres van de melder;
 - b. een plattegrondtekening met een schaal die niet kleiner mag zijn dan 1:1.000.
Op de plattegrondtekening is aangegeven:
 - schaal aanduiding;
 - adres;
 - kadastrale aanduiding;
 - wegnummer provinciale weg;
 - hectometrering en de situering van de uitweg aan de provinciale weg;

- obstakels in de nabijheid van de uitweg.
3. De melding en de daarbij te verstrekken gegevens worden in enkelvoud ingediend.

Artikel 5 Afhandeling uitwegmelding

De melder krijgt door of namens Gedeputeerde Staten een bewijs van ontvangst toegezonden, waarin de datum van ontvangst is vermeld.

Paragraaf 2.2 Aanleg, beheer en onderhoud uitweg

Artikel 6 Aanleg

1. Ten behoeve van de ontsluiting van een perceel kan een uitweg op een openbare weg worden aangelegd, indien geen uitweg mogelijk is op een weg van een gemeente, het waterschap, een particulier of anderszins, dan wel indien via een reeds bestaande uitweg op de provinciale weg geen keermogelijkheid bestaat zodat hierdoor een gevaarlijke situatie kan ontstaan.
2. De uitweg mag nimmer afbreuk doen aan de veiligheid en doorstroming van het verkeer op en het doelmatig gebruik van de openbare weg.
3. Bij het aanleggen en wijzigen van een uitweg gelden de volgende voorwaarden:
 - a. de uitweg komt overeen met een van de standaarduitwegen aangegeven op de bij deze regeling behorende Standaardtekening Uitwegen (STU) als opgenomen in bijlage I;
 - b. de vormgeving en constructie van de uitweg voldoen aan de eisen aangegeven op de bij deze regeling behorende STU, waarbij tevens het volgende in acht wordt genomen:
 - a. de betonstraatstenen worden uitgevoerd in elleboogverband;
 - b. de waterafvoer van verhardingen blijft vrij aflopen;
 - c. een bestaand fietspad is leidend in de aansluitingen;
 - d. de inritconstructie sluit vloeiend aan op de weg en het fietspad;
 - e. voor de aansluiting op de weg en het fietspad wordt een rechte zaagsnede aangebracht, die de weg en het fietspad niet noemenswaardig versmallen;
 - f. na de aanleg wordt de berm aangevuld met teelaarde en ingezaaid met een bermgraszaadmengsel;
 - g. indien een bermsloot moet worden gedempt wordt de waterafvoer geborgd door een duiker aan te leggen met een diameter die gelijk is aan die van aanpalende uitritten;
 - h. de breedte van de uitweg mag maximaal een meter breder worden dan op de STU is aangegeven;
 - i. slechts indien de rijcurve van de voertuigen die het perceel bezoeken dit noodzakelijk maken, wordt voor een bedrijfsuitrit een grotere breedte, mits gemotiveerd aangegeven op het meldingsformulier toegestaan.
 - c. Ten minste drie werkdagen voordat met graafwerkzaamheden in provinciale grond wordt begonnen, wordt daarvan melding gemaakt bij Kadaster-Klic (telefoon 0800 0080). Via de link www.kadaster.nl/klic/particulier.html kan een particulier de benodigde informatie en een graafmeldingsformulier verkrijgen. Instanties en bedrijven die geautoriseerd zijn moeten de graafmelding digitaal bij klic-online aanleveren.
 - d. Ten minste vijf dagen voordat met het aanleggen van de uitweg wordt begonnen, wordt dit gemeld aan de provincie Overijssel.

Artikel 7 Verkeersmaatregelen tijdens aanleg en onderhoud

1. Gedurende de werkzaamheden voor het aanleggen en onderhouden van een uitweg op de openbare weg is het verboden om het verkeer op de openbare weg meer dan onvermijdelijk te hinderen.
2. Voor aanvang van de werkzaamheden voor het aanleggen of onderhouden van een uitweg op de openbare weg moeten verkeerstekens worden geplaatst overeenkomstig de CROW-publicatie 96b "Maatregelen bij werken in uitvoering op niet-autosnelwegen en wegen binnen de bebouwde kom". Als voor of tijdens de werkzaamheden blijkt dat aanvullende of andere verkeerstekens nodig zijn, dan moet u de

aanwijzingen van de provinciaal medewerker opvolgen. Een exemplaar van de CROW-publicatie 96b kunt u bij CROW bestellen:

- schriftelijk: Postbus 37, 6710 BA Ede;
- per e-mail: met bestelformulier op de CROW-site www.crow.nl of door een bericht te sturen naar crow@crow.nl.

3. Degene(n) die de werkzaamheden voor het aanleggen of onderhouden van een uitweg op de openbare weg uitvoeren, dienen veiligheidskleding te dragen. Deze kleding moet voldoen aan de bepalingen van de Europese norm "Waarschuwingkleding met hoge zichtbaarheid (NEN-EN 471)" met inachtneming van de Richtlijnen en Specificaties voor Veiligheidskleding bij Wegwerkzaamheden (Rijkswaterstaat, Adviesdienst Verkeer en Vervoer, oktober 1995). De kleding moet goed waarneembaar zijn.

Artikel 8 Aanleg, beheer en onderhoud

1. Een uitweg, als bedoeld in artikel 6, wordt aangelegd door of in opdracht van een meldinghouder.
2. De meldinghouder van een uitweg draagt zorg voor het onderhoud van de uitweg. Onder onderhoud wordt ook begrepen het herstellen van verzakkingen van bermen, werken en taluds van sloten.
3. De kosten voor aanleg, verandering, beheer en onderhoud van een uitweg, als bedoeld in artikel 3, komen voor rekening van de meldinghouder. Hieronder worden ook de kosten begrepen voor het herstellen van verzakkingen van bermen, werken en taluds van sloten, die zijn ontstaan binnen een jaar na het aanleggen en/of veranderen van een uitweg.
4. Het derde lid is niet van toepassing indien de provincie Overijssel onderhoud pleegt aan de openbare weg ten gevolge waarvan schade wordt veroorzaakt aan de uitweg. Onder die omstandigheid draagt de provincie er zorg voor dat de uitweg op haar kosten wordt hersteld en/of aangepast.

Paragraaf 2.3 De melding

Artikel 9 Voorwaarden na uitwegmelding

1. Gedeputeerde Staten kunnen na een melding als bedoeld in artikel 3 nadere voorwaarden opleggen indien nodig voor een doelmatig en veilig gebruik van de openbare weg.
2. Het is verboden in strijd te handelen met de nadere voorwaarden, bedoeld in het eerste lid.

Artikel 10 Wijzigen nadere voorwaarden uitwegmelding

1. Gedeputeerde Staten kunnen de nadere voorwaarden, bedoeld in artikel 9, eerste lid, wijzigen:
 - a. indien een verandering van inzichten of van omstandigheden gelegen buiten de uitweg die bij de beoordeling van de melding een rol hebben gespeeld dit noodzakelijk maakt, en
 - b. op verzoek van de meldinghouder.
2. Gedeputeerde Staten gaan niet over tot wijziging van de nadere voorwaarden, bedoeld in artikel 9, eerste lid, dan nadat zij de meldinghouder in de gelegenheid hebben gesteld zijn zienswijze naar voren te brengen.

Artikel 11 Zaakgebonden karakter melding

Een melding geldt voor een ieder die een uitweg aanlegt, onderhoudt en gebruikt waarop de melding betrekking heeft. De meldinghouder draagt ervoor zorg dat de aan de melding verbonden voorwaarden worden nageleefd.

Hoofdstuk 3 Overgangs- en slotbepalingen

Artikel 12 Intrekken Regeling uitwegen

De Regeling Uitwegen, vastgesteld door Gedeputeerde Staten van de provincie Overijssel op 21 september 2013, provinciaal blad 2010/0155299, wordt ingetrokken.

Artikel 13 Overgangsbepalingen

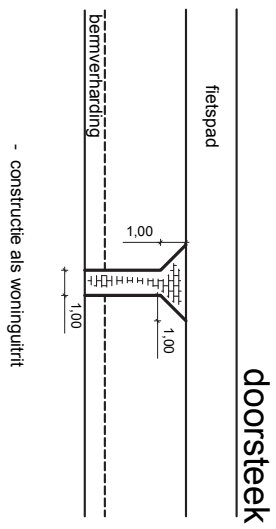
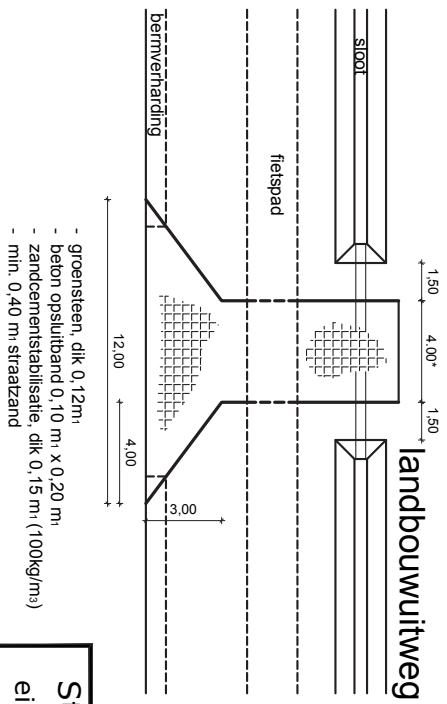
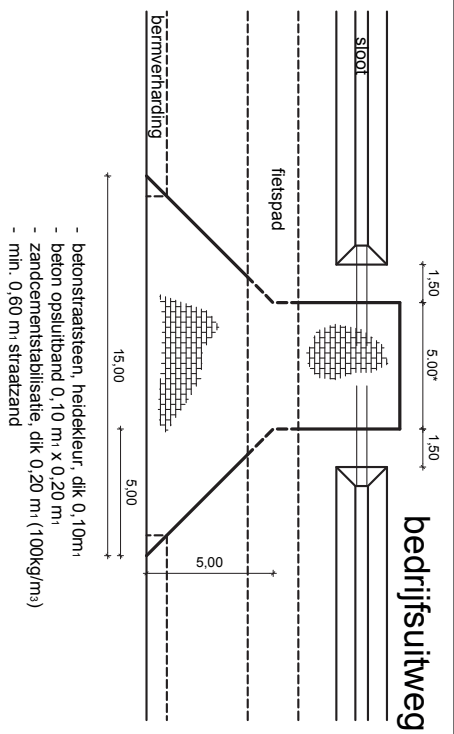
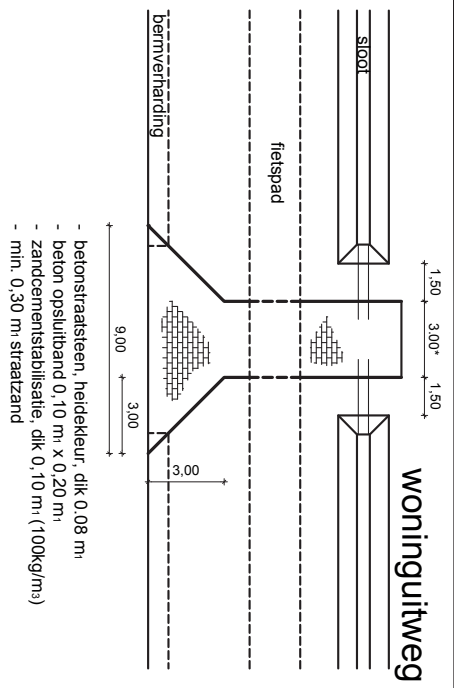
1. Een vergunning voor een uitweg, bedoeld in artikel 4 van de Regeling uitwegen uit 2010, verleend voor het tijdstip waarop deze regeling in werking treedt, wordt voor zover deze betrekking heeft op een situatie waarvoor op grond van deze regeling een melding als bedoeld in artikel 3 is vereist, beschouwd als een melding als bedoeld in laatstgenoemd artikel.
2. Een aanvraag om vergunning voor een uitweg als bedoeld in artikel 4 van de Regeling uitwegen uit 2010, ingediend voor het tijdstip waarop deze regeling in werking treedt, wordt voor zover deze betrekking heeft op een situatie als waarvoor op grond van deze regeling een melding als bedoeld in artikel 3 is vereist, beschouwd als een melding als bedoeld in laatstgenoemd artikel.

Artikel 14 Inwerkingtreding

Deze regeling treedt in werking op 1 januari 2014.

Artikel 15 Citeertitel

Deze regeling kan worden aangehaald als Regeling uitwegen.



Standaardtekening uitwegen
eisen aan vormgeving en constructie
uitwegen en doorsteeken
behoort bij Regeling uitwegen 01-01-2014

Bijlage 1
Getekend 24-10-2013 GD
Schaal 1:250
Formaat A4
Tekening-nummer
Stan/uitweg/140101stu P 02 bijlage1

Eenheid Wegen en Kanalen
Team Ontwikkeling en expertise

provincie **Overijssel**

Bijlage II

Meldingsformulier voor standaard uitweg

ingevolge artikel 5.1.3 van de **Omgevingsverordening Overijssel**
en de **Regeling Uitwegen**

Hierbij doe ik melding van:

- het **aanleggen**
 - het **wijzigen**
 - het **verwijderen**
 - het **wijzigen van het gebruik van**
1. een **woninguitrit:**
 2. een **bedrijfsuitrit:**
 3. een **landbouwuitrit:**
 4. een **doorsteek:**

Plaats van de uitweg wegnummer: N. hectometrering/situering:

Tekening zoals bedoeld in artikel 4 van de Regeling uitwegen (eventueel los bijvoegen)

Opmerkingen:

Persoonlijke gegevens

naam en voorletter(s)	_____
adres	_____
postcode	_____
telefoonnummer	_____
Burgerservicenummer:	_____
woonplaats:	_____
e-mail:	_____

Ondertekening

datum _____

handtekening _____

Zenden aan

Provincie Overijssel
Eenheid Wegen en Kanalen
Postbus 10078
8000 GB Zwolle

