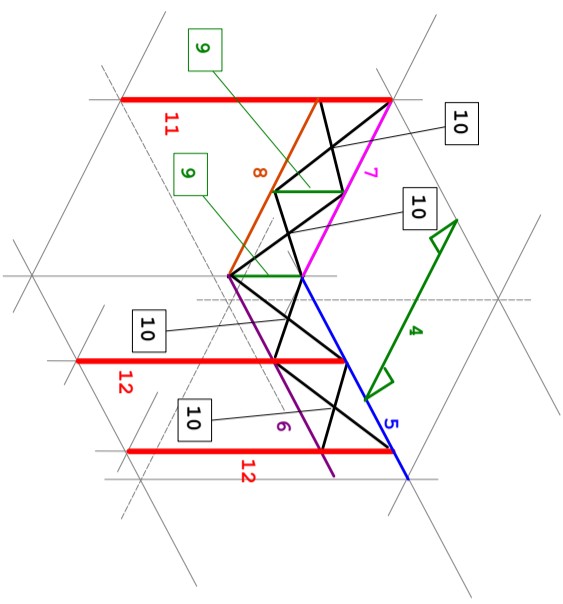
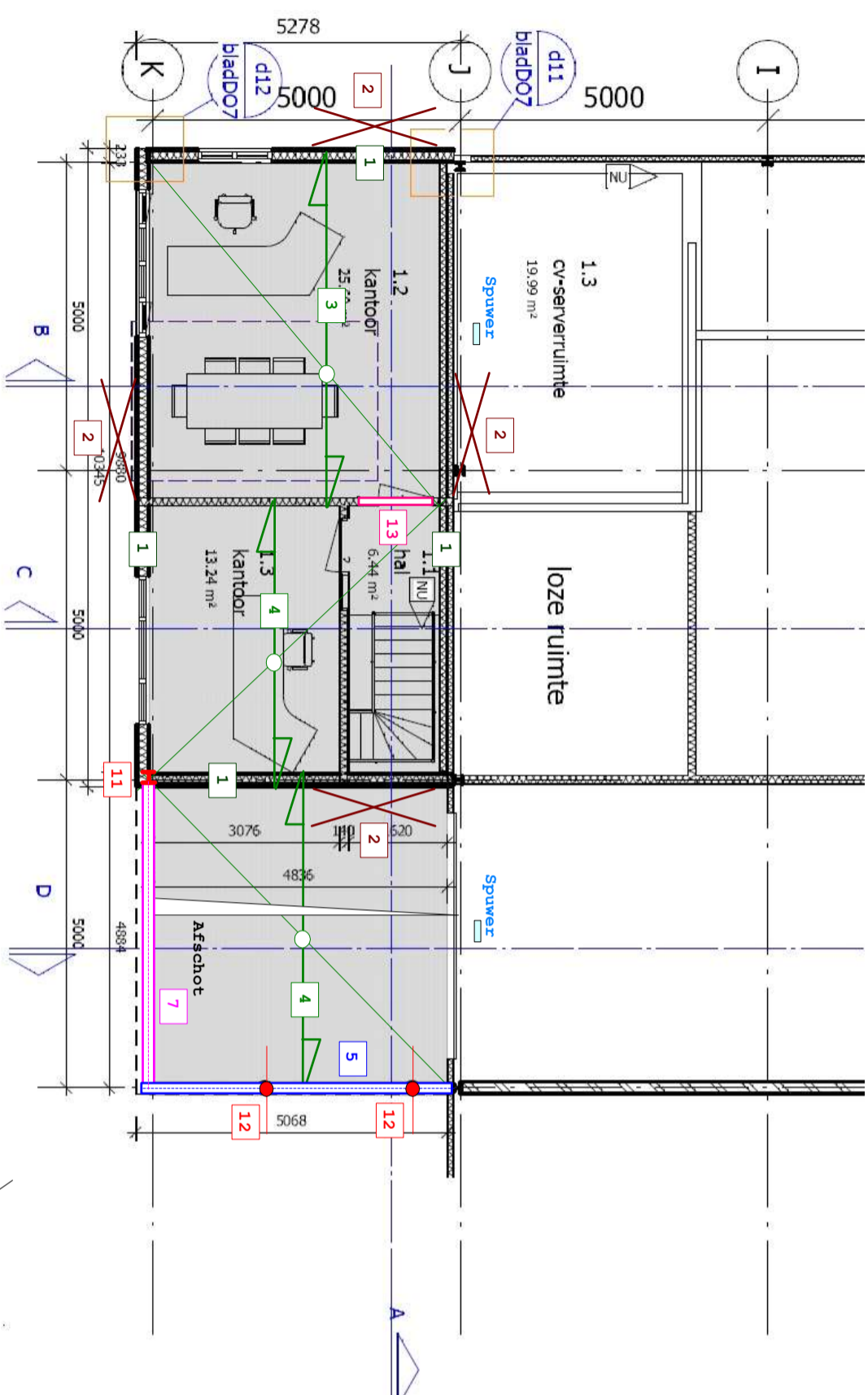




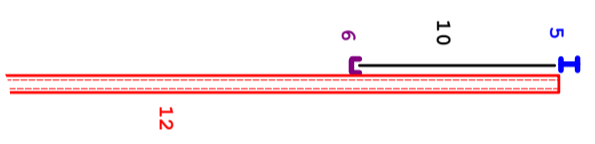
Constructie-Advies Hegeman Bureau voor Bouw-Techniek

E-mail : athegeman@planet.nl Jupiter 29
Internet : www.athegeman.nl 7071 TN Ulfte
KVK-Arnhem nr : 09 140 722 Tel : 0315 - 630 875
BTW-nr : NL 116 756 962 B01 Fax : 0315 - 630 875
ING-rekening : 43 822 97 Mob : 06 - 228 809 01

Onderdeel : Dakvloer Werknummer : 1588.60.17 Blad : A
Datum : 06-03-2017 Rev : 0



3D-aanzicht van de luifel



Zie 3D-aanzicht van de luifel

Exacte maatvoeringen nader te bepalen door de aannemer aan de hand van van de tekeningen van Architectenbureau Kooz ten Hag te Doetinchem.

Zie pagina - 2 van rapport - A tbv. informatie tbv. de constructie.

Zie pagina - 8 van rapport - A tbv. door derden aan te leveren onderdelen.

Indien op enig punt twijfel over de constructie ontstaat, dient nader met ATH te worden overlegd.

Slechts na overleg met en goedkeuring door ATH mag van de hier getekende constructie worden afgeweken.

Er mogen géén (geballaste) zonnepanelen op het dak worden aangebracht zonder vooraf overleg met en goedkeuring door ATH.

Op het dak wordt PIR-isolatie toegepast.

De afschot (16 mm/m1) aan te brengen in de isolatie.

Er mag géén steenwol-isolatie op het dak worden aangebracht zonder vooraf overleg met en goedkeuring door ATH.

— Gevel-spuwer : b x h = 500 x 150.
Ok spuwer maximaal 50 mm boven bk van het afgewerkte dak tbv. de spuwer.

De werktekeningen en detailberekeningen tbv. de staalconstructie volgens nadere uitwerking door de leverancier.

- Constructie-staal : S235
Bouten : 8.8
Ankers : 4.6
Constructie-hout : C18, tenzij anders vermeld.
- De hsb-binnenwanden uitvoeren met stijlen 38 x 89 - 400 (CLS/SLs).
Aan de zijkanten van de kozijnen een stijl 76 x 89,
uit twee stuks 38 x 89 tegen elkaar gelijkjmd.
- 1 = 46 x 171 - 600 .. : Gevelstijlen.
Aan de zijkanten van de kozijnen een stijl 92 x 171,
uit twee stuks 46 x 171 tegen elkaar gelijkjmd.
Bovenlangs de kozijnen een regel 171 x 138,
uit drie stuks 171 x 46 op elkaar gelijkjmd.
- 2 = : Verticale kruisverbanden vanaf het dak tot aan de verdieping
uit bandstaal, langs de gevelstijlen en daarop vastgezet
met slagschroefnagels.
- 3 = 71 x 221 - 400 .. : Dakbalklaag.
4 = 71 x 221 - 600 .. : Dakbalklagen.
5 = HEA140 : Dakrandligger tbv. de luifel.
6 = UNP140 : Onderrand tbv. de luifel, in één lengte.
De UNP ligt op z'n plat met de flensen omhoog.
7 = HEA140 : Dakrandligger tbv. de luifel.
8 = UNP140 : Onderrand tbv. de luifel.
De UNP ligt op z'n plat met de flensen omhoog.
- 9 = Koker 50 x 50 x 3 : Verticalen tbv. de luifel.
10 = Rond 12 : Verticale kruisverbanden tbv. de luifel.
11 = HEA140 : Luifelkolom tot aan de fundatie.
12 = Buis 273,0 x 6,3 : Luifelkolommen tot aan de fundatie.
13 = 71 x 221 : Daklataibalk boven het binnenkozijn.