

## **Bijlage 2**

# **Overzicht normatieve bouwkosten 2016 Gemeente Venray**

**(behorende bij de legesverordening 2016)**

# De Gebouwen

De gebouwen zijn ingedeeld aan de hand van de O-Tabel van het SFB Systeem

- 1      Civieltechnische voorzieningen**
- 12      Wegentransportvoorzieningen
- 125     Parkeerplaatsen
  
- 2      Agrarische en industriële voorzieningen**
- 26      Agrarische voorzieningen
- 263     Bouwwerken voor landbouw
- 264     Bouwwerken voor tuinbouw
- 265     Bouwwerken voor veeteelt
- 27      Industriële productie voorzieningen
- 273     Bouwwerken voor de voedings-industrie,  
met inbegrip van drank en tabak
- 274     Bouwwerken voor de scheikundige en  
aanverwante industrie
- 275     Bouwwerken voor de metaalverwerkende industrie
- 278     Bouwwerken voor het bouwbedrijf
- 28      Overige industriële voorzieningen
- 281     Bouwwerken voor de zware industrie
- 282     Bouwwerken voor de lichte industrie
- 284     Bouwwerken voor opslag
  
- 3      Administratieve, commerciële en beschermende voorzieningen**
- 31      Overheidsgebouwen, rechtbanken
- 312     Bouwwerken voor nationale overheden
- 314     Bouwwerken voor regionale en lokale overheden (kantoren)
- 33      Commerciële voorzieningen
- 331     Gebouwen voor commerciële activiteiten
- 335     Gebouwen voor verzekeringsmaatschappijen (kantoren)
- 34      Handels voorzieningen, winkels
- 341     Gebouwen voor groothandel, voor veiling
- 342     Commerciële centra
- 343     Warenhuizen
- 344     Megamarkten, supermarkten
- 346     Winkel met atelier
- 348     Gebouwen voor handelaren, distributeurs
- 37      Beveiligingsvoorzieningen
- 372     Bouwwerken voor brandweer
- 374     Bouwwerken voor ordediensten (politiebureau)
  
- 4      Gezondheids- en sociale voorzieningen**
- 41      Ziekenhuis voorzieningen
- 411     Universitaire ziekenhuizen
- 412     Algemene ziekenhuizen
- 413     Ziekenhuizen voor geestelijke aandoeningen
- 42      Overige medische voorzieningen
- 421     Gezondheidscentra
- 422     Consultatiebureaus
- 423     Gebouwen voor algemene geneeskunde (huisartsenposten en apotheken)
- 44      Sociale voorzieningen
- 445     Gebouwen voor fysieke gehandicapten
- 447     Tehuizen voor ouden van dagen
- 46      Voorzieningen voor dieren
- 461     Dierenhospitelen
- 462     Dierenklinieken

**5 Recreatieve voorzieningen**

- 51 Horeca voorzieningen
- 511 Kantines, eetcafes
- 512 Restaurants
- 515 Cafes, snackbars, koffiebars, melkbars
- 518 Overige horeca voorzieningen
- 52 Amusements voorzieningen
- 522 Gebouwen voor muziekuitvoeringen
- 524 Gebouwen voor toneeluitvoeringen (schouwburgen)
- 56 Sportvoorzieningen
- 561 Sportcentra
- 562 Sporthallen, gymnastieken, ruimte voor lichaams oefeningen

**7 Onderwijs-, Wetenschaps en Informatievoorzieningen**

- 71 Scholen
- 711 Gebouwen voor crèches, kinderdagverblijven
- 712 Gebouwen voor basis onderwijs
- 713 Gebouwen voor middelbaar onderwijs
- 717 Gebouwen voor buitengewoon onderwijs
- 72 Universiteiten, collegezalen en overige onderwijs voorzieningen
- 721 Universiteiten, universitaire instellingen, technische hogescholen
- 73 Wetenschaps voorzieningen
- 732 Laboratoria
- 75 Tentoonstellingsvoorzieningen
- 756 Musea

**8 Woonvoorzieningen**

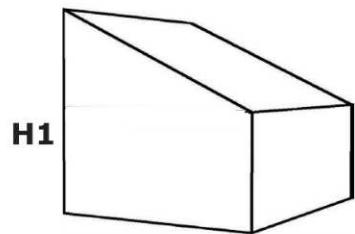
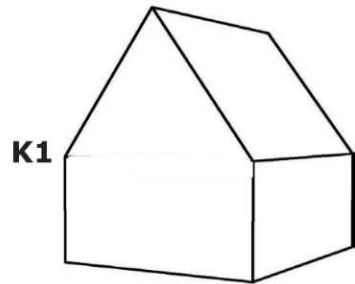

- 81 Woningen, seriematig
- 811 Woningen zonder verdieping
- 812 Woningen met 1 verdieping
- 814 Woningen met 2 of 3 verdiepingen
- 816 Flats, appartementen, service flats, urban villas
- 82 Woningen, niet seriematig
- 821 Recreatie woningen
- 822 Vrijstaande woningen
- 823 Twee onder een kap
- 84 Woningen, aangepast
- 843 Woningen voor bejaarden (senioren)
- 844 Woningen voor gehandicapten
- 845 Sociale woningen
- 847 Woningen voor alleenstaanden
- 85 Gemeenschappelijke woonvoorzieningen
- 852 Hotels
- 853 Motels
- 86 Historische woongebouwen
- 861 Herenhuisen
- 87 Tijdelijke en/of mobiele woonvoorzieningen
- 88 Overige woonvoorzieningen, bijgebouwen

**9 Sloopwerk**

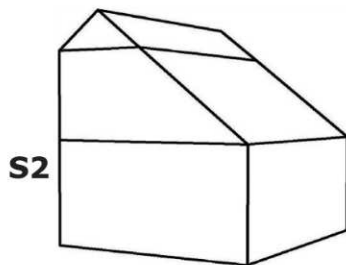
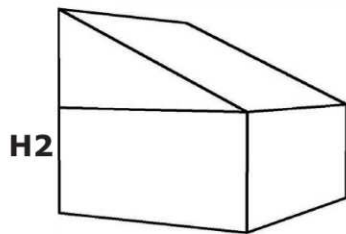
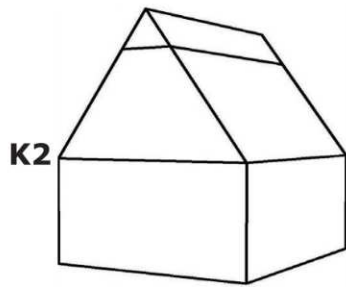
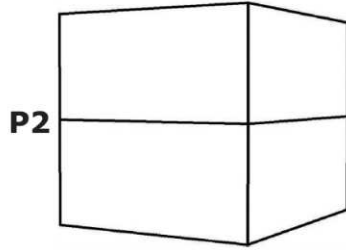
- 91 Bedrijfsgebouwen
- 92 Kantoren
- 93 Woningen
- 94 Appartementen
- 95 Ziekenhuisvoorzieningen

# Woningtype

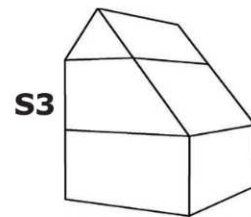
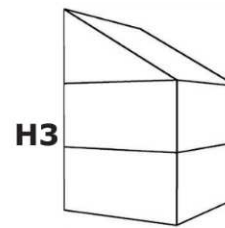
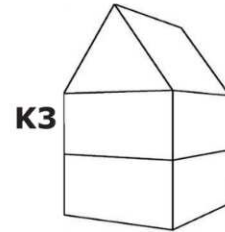
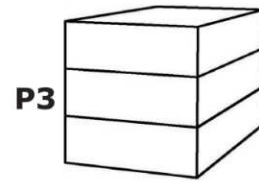
Woningen zonder verdieping



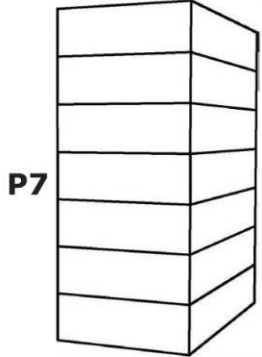
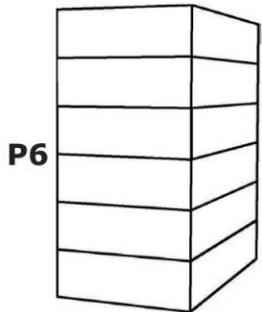
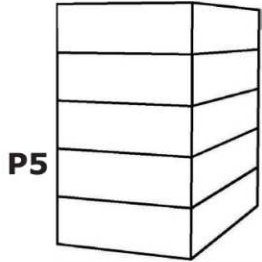
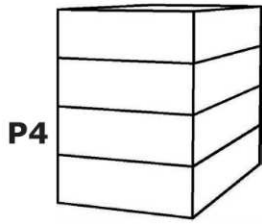
Woningen met verdieping



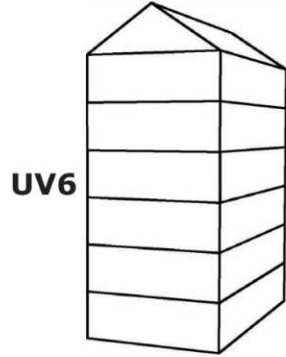
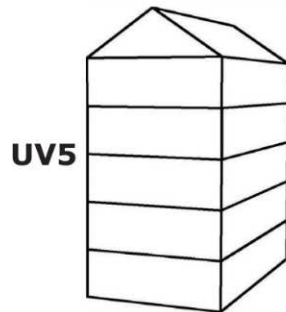
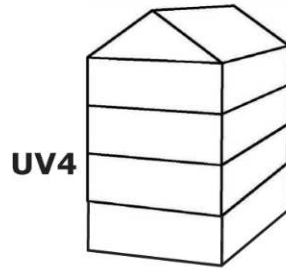
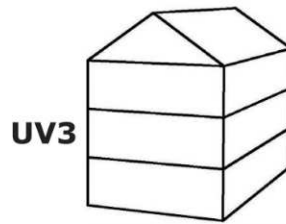
Woningen met 2 of 3 verdieping



Flats / Appartementen



Urban Villa's





## Het uitvoeringsniveau

Voor alle gebouwen is uitgegaan van een standaard afwerkingsniveau.

Alleen voor woonvoorzieningen is deze verder onderverdeeld.  
Voor alle uitvoeringsniveaus geldt het bouwbesluit.

### **Uitvoeringsniveau Standaard**

Spouwmuur met normale isolatie, buitenspouwblad gevelsteen, binnenspouwblad kalkzandsteen. Hardhouten buitenkozijnen, plaatstalen binnenkozijnen en opdek binnendeuren, vurenhouten trappen, tegelwerk natte ruimten tot 1,8 m, binnenwanden behangklaar, Vr-ketel met warm-tapwatervoorziening, normaal schakelmateriaal, standaard keuken en sanitair.

Het betreft meestal de goedkopere (planmatige gebouwde) huur- en koopwoningen.

### **Uitvoeringsniveau Hoogwaardig**

Spouwmuur met normale isolatie, buitenspouwblad gevelsteen, binnenspouwblad kalkzandsteen. Hardhouten buitenkozijnen en plaatstalen binnenkozijnen, opdek binnendeuren, vurenhouten trappen, tegelwerk natte ruimten tot 2,20 m, binnenwanden behangklaar, gedeeltelijk stucwerk in de woon- en verkeersruimten. Hr-ketel met warm-tapwatervoorziening, beter schakelmateriaal, betere keuken en sanitair.

Het betreft meestal de middensector (planmatige gebouwde) huur- en koopwoningen.

### **Uitvoeringsniveau Luxe**

Spouwmuur met optimale isolatie, buitenspouwblad betere gevelsteen, binnenspouwblad kalkzandsteen. Hardhouten buitenkozijnen en hardhouten binnenkozijnen, luxe stijl binnendeuren, hardhouten trappen, luxe tegelwerk natte ruimten tot plafond, binnenwanden stukwerk.

Hr-ketel met warm-tapwatervoorziening, luxe design schakelmateriaal, luxe design keuken en sanitair.

Het betreft meestal de duurdere in opdracht gebouwde koopwoningen.

## Toeslagen

Gebouwen kunnen dezelfde vorm hebben, maar de afwerkingen of installaties kunnen verschillend zijn.

Het kunnen verschillende geveltypen zijn bv. andere materialen voor de kozijnen.

De gebouwinstallatie kan van simpele uitvoering zijn tot aan een Hightech installatie.

De architectuur kan per gebouw dan ook nog erg verschillen, hierdoor ontstaat afwijkende architectuur.

Gevels kunnen strak zonder enige uitbouw zijn tot aan veel verfraaiingen.

Voor de verschillende gebouwen worden de toeslagen in percentages gegeven.

Per gebouwsoort zijn er verschillende toeslagen.

- |   |  |
|---|--|
| 1 | Civieltechnische voorzieningen                             |
| 2 | Agrarische en industriële voorzieningen                    |
| 3 | Administratieve, commerciële en beschermende voorzieningen |
| 4 | Gezondheids- en sociale voorzieningen                      |
| 5 | Recreatieve voorzieningen                                  |
| 7 | Onderwijs-, wetenschaps en informatievoorzieningen         |
| 8 | Woonvoorzieningen  |

## Gebouw Beheer Voorzieningen

**PLC** (Programmable Logic Circuit of Controller) = Installatie voor het regelen van de CV- opwekking

**IBS** (Installatie Beheer Systeem) = Installatie voor beheer van de installatie

**GBS** (Gebouw Beheer Systeem) = Installatie voor regeling van het klimaat en brandmelding

**GBS Plus** (Gebouw Beheer Systeem) = Installatie voor regeling van het klimaat, brandmelding en inbraakbeveiliging

**GBS Plus Plus** (Gebouw Beheer Systeem) = Installatie voor regeling van het klimaat, brandmelding, inbraakbeveiliging, verlichting en toegangscontrole

Toeslagen per gebouwsoort		1	2	3	4	5	7	8
Gebouwsoorten								
<b>Uiterlijk</b>	Afwijkende architectuur - natuursteen beplating, luxe aluminium, houten of kunststof puien, inhammen of ronde hoeken.		4%	5%	4%	3%	5%	5%
	Geschilderde wanden	2%						
	Hoog verlichtingsniveau	3%						
	Betonnendraagconstructie i.p.v. staal		3%					
	Metalen gevelbeplating in kleur		1%					
	Dockshelters met docklevelers		2%					
	Vliesgevel			9%	8%		7%	
	Rietendaken							4%
	<b>Installatie</b>	Gebouwbeheersvoorzieningen						
PLC			2%	1%	1%	1%	1%	
IBS (Installatie Beheer Systeem)			2%	2%	3%	1%	2%	
GBS (Gebouw Beheer Systeem)			4%	4%	5%	2%	4%	
GBS PLUS			6%	6%	7%	4%	6%	
GBS PLUS PLUS				8%	10%	8%	8%	
<b>Inrichting</b>	Sanitair luxe							3%
	Keuken luxe							6%
	Keuken zeer luxe							12%
	Kantooroppervlak groter dan 15% van het oppervlakte bij bedrijfsgebouwen.		2%					
<b>Projecttoeslag</b>	tot 20 woningen							0%
	van 21 tot 50 woningen							-4%
	van 51 tot 100 woningen							-7%
	vanaf 101 woningen							-8,5%

## Basisbedragen per m<sup>2</sup>

12 Wegtransport voorzieningen							
127 Parkeerplaatsen							
	Aantal m <sup>2</sup>	Bouwkosten voor de Leges					
		tot 3500	3501 tot 5000	5001 tot 8500	8501 tot 17000	17001 tot 34500	vanaf 34501
<b>Parkeergebouwen</b>							
Bovengronds, vrijstaand, open	2- laags	363	333	300	277	267	256
	3- laags	345	317	285	257	236	227
	4- laags		298	268	242	224	215
	5- laags		292	262	236	218	209
	6- laags		277	248	222	204	195
	7- laags		269	239	213	195	186
	Bovengronds, vrijstaand, dicht	2- laags	413	383	349	326	316
3- laags		394	366	334	306	286	276
4- laags			347	317	292	274	265
5- laags			341	311	286	268	259
6- laags			327	297	271	253	244
7- laags			318	288	263	245	236
Bovengronds, onderbebouwing, open		1- laags		405	365	337	324
	2- laags		371	334	308	297	285
	3- laags		352	317	286	263	252
	4- laags		331	298	269	249	239
Bovengronds, onderbebouwing, dicht	1- laags		469	422	390	375	360
	2- laags		434	391	361	348	334
	3- laags		413	371	335	308	296
	4- laags		388	349	316	292	281
<b>Parkeergarages</b>							
Ondergronds	1- laags	783	704	650	624	571	548
	2- laags	713	638	575	531	510	490
	3- laags	677	607	546	504	455	437
	4- laags		576	519	479	430	413
Ondergronds, onderbouw	1- laags	638	574	530	509	465	447
	2- laags	581	520	468	432	416	399
	3- laags	552	494	445	411	371	356
	4- laags		470	423	390	350	336
Half verdiept	Overdekt	494	444	410	394	360	346
	Onder bebouwing, gesloten	509	458	423	406	371	356
	Onder bebouwing, half open	402	362	334	321	293	282
Parkeerdek	2- laags	193	175	162	155	140	135
	3- laags	178	161	148	143	128	123
Fietsenstalling	1- laags	595					
	2- laags	565					

Basisbedragen per m<sup>2</sup> excl. BTW. Voor de toeslagen zie pagina 18 en 19.

## Agrarische gebouwen/bouwwerken - Richtbedragen 2015

Richtbedragen per M2

<b>Agrarische voorzieningen</b>			
<b>263 Bouwwerken voor de landbouw</b>			
<b>Aantal m2</b>		<b>tot 500 m2</b>	<b>vanaf 500 m2</b>
veldschuren	alle nokhoogten	€ 124	€ 111
Loodsen:			
stalen gevels; niet geïsoleerd	alle nokhoogten	€ 142	€ 142
betonnen gevels geïsoleerd dak&wand	alle nokhoogten	€ 227	€ 203
<b>264 Bouwwerken voor de tuinbouw</b>			
<b>Aantal m2</b>		<b>tot 3750 m2</b>	<b>vanaf 3750 m2</b>
Type breed kap	niet verwarmd	€ 53	€ 45
	verwarmd	€ 71	€ 60
Type Venlo	niet verwarmd	€ 42	€ 35
	verwarmd	€ 60	€ 52
Loodsen:			
Dicht	geïsoleerd	€ 179	€ 144
	ongeïsoleerd	€ 126	€ 102
Open		€ 97	€ 79
<b>265 Bouwwerken voor de veeteelt</b>			
<b>Aantal m2</b>		<b>tot 2500 m2</b>	<b>vanaf 2500 m2</b>
Vrijloopstallen Rundvee	Alle nokhoogten	€ 199	€ 190
Luifelstal Rundvee	Alle nokhoogten	€ 263	€ 251
G rupstal, Rundvee	Alle nokhoogten	€ 279	€ 267
Ligboxenstal, Rundvee	Alle nokhoogten	€ 261	€ 249
Ligboxenstal Vleesalveren	Alle nokhoogten	€ 274	€ 262
Paardenstalling	Alle nokhoogten	€ 293	€ 279
varkensstal, Vleesvarkens/Gespeende biggen	Alle nokhoogten	€ 234	€ 223
Varkensstal, zeugen gecombineerd	Alle nokhoogten	€ 269	€ 255
Varkensstal, Kraamvarkens	Alle nokhoogten	€ 336	€ 320
varkensstal, Dragende Zeugen	Alle nokhoogten	€ 204	€ 195
Kippenstallen, Vleeskuikens	Alle nokhoogten	€ 209	€ 199
Kippenstallen, Legkippen	Alle nokhoogten	€ 234	€ 223

\* Bovenstaande richtbedragen zijn incl. bouwkosten van evt. mestkelders

\*\* Bovenstaande richtbedragen worden Jaarlijks geevalueerd en kunnen jaarlijks wijzigen.

\*\*\* Basisbedragen per m2 zijn excl. BTW. BTW wordt niet meegerekend.

Indien met betrekking tot Bouwwerken voor de veeteelt sprake is van één of meerdere verdiepingvloeren bedragen de meerkosten van het bouwwerk een vast bedrag per m2 van het bruto vloeroppervlak van deze vloeren afhankelijk van de constructie van de vloeren.

Als sprake is van een houten constructie bedragen de meerkosten: € 95 per m2  
 Als sprake is van een stalen constructie bedragen de meerkosten: € 110 per m2  
 Als sprake is van een betonnen constructie bedragen de meerkosten: € 125 per m2

## Basisbedragen per m<sup>2</sup>

<b>27 Industriële productie voorzieningen</b>							
<b>273 Bouwwerken voor de voedingsindustrie, met inbegrip van drank en tabak</b>							
		<b>Bouwkosten voor de Leges</b>					
		Aantal m <sup>2</sup>		151	401	1251	2501
		tot	tot	tot	tot	tot	vanaf
		150	400	1250	2500	4000	4001
Productie / gedeeltelijke opslaghallen hoogte tot 5,50 m	geïsoleerd	286	257	233	209	187	180
	ongeïsoleerd	266	239	215	194	175	168
van 5,50 tot 7,50 m	geïsoleerd	385	346	311	280	253	243
	ongeïsoleerd	358	323	292	261	233	224
vanaf 7,50 m	geïsoleerd	501	453	404	366	329	316
	ongeïsoleerd	466	418	375	337	305	293

<b>274 Bouwwerken voor de scheikundige en aanverwante industrie</b>							
		<b>Bouwkosten voor de Leges</b>					
		Aantal m <sup>2</sup>		151	401	1251	2501
		tot	tot	tot	tot	tot	vanaf
		150	400	1250	2500	4000	4001
Laboratorium / productie / gedeeltelijke opslag hoogte tot 5,50 m	geïsoleerd	314	284	254	229	207	198
	ongeïsoleerd	292	264	237	214	192	184
van 5,50 tot 7,50 m	geïsoleerd	423	378	343	306	278	267
	ongeïsoleerd	393	357	320	288	260	249
vanaf 7,50 m	geïsoleerd	550	489	445	400	362	347
	ongeïsoleerd	512	456	412	373	334	320

<b>275 Bouwwerken voor de metaalverwerkende industrie</b>							
		<b>Bouwkosten voor de Leges</b>					
		Aantal m <sup>2</sup>		151	401	1251	2501
		tot	tot	tot	tot	tot	vanaf
		150	400	1250	2500	4000	4001
Productie / gedeeltelijke opslaghallen hoogte tot 5,50 m	geïsoleerd	266	240	217	193	175	168
	ongeïsoleerd	247	224	200	179	160	154
van 5,50 tot 7,50 m	geïsoleerd	358	321	290	260	234	224
	ongeïsoleerd	333	299	269	242	219	211
vanaf 7,50 m	geïsoleerd	466	419	377	340	304	292
	ongeïsoleerd	433	392	350	313	282	271

<b>275 Bouwwerken voor de metaalverwerkende industrie</b>							
		<b>Bouwkosten voor de Leges</b>					
		Aantal m <sup>2</sup>		151	401	1251	2501
		tot	tot	tot	tot	tot	vanaf
		150	400	1250	2500	4000	4001
Werkplaatsen / garage (auto) hoogte tot 5,50 m	geïsoleerd	302	272	245	221	199	191
	ongeïsoleerd	280	251	227	205	183	176
van 5,50 tot 7,50 m	geïsoleerd	407	367	330	295	266	255
	ongeïsoleerd	378	342	308	278	248	239
vanaf 7,50 m	geïsoleerd	529	482	428	386	351	337
	ongeïsoleerd	492	448	398	359	326	313

Basisbedragen per m<sup>2</sup> excl. BTW. Voor de toeslagen zie pagina 18 en 19.

## Basisbedragen per m<sup>2</sup>

<b>277 Bouwwerken voor de minerale producten voor houtproducten en afgeleide producten</b>							
<b>278 Bouwwerken voor het bouwbedrijf</b>							
	Aantal m <sup>2</sup>	<b>Bouwkosten voor de Leges</b>					
		151	401	1251	2501		
		tot	tot	tot	tot	vanaf	
		150	400	1250	2500	4000	4001
Productie / opslaghallen / werkplaatsen hoogte tot 5,50 m	geïsoleerd	283	254	230	205	186	178
	ongeïsoleerd	264	237	212	193	173	166
van 5,50 tot 7,50 m	geïsoleerd	382	346	311	279	251	241
	ongeïsoleerd	356	324	288	260	236	226
vanaf 7,50 m	geïsoleerd	498	448	403	365	326	313
	ongeïsoleerd	463	419	375	336	303	291

<b>28 Overige industriële voorzieningen</b>							
<b>281 Bouwwerken voor de zware industrie</b>							
	Aantal m <sup>2</sup>	<b>Bouwkosten voor de Leges</b>					
		151	401	1251	2501		
		tot	tot	tot	tot	vanaf	
		150	400	1250	2500	4000	4001
Productie / gedeeltelijke opslaghallen hoogte tot 5,50 m	geïsoleerd	272	245	221	199	179	172
	ongeïsoleerd	253	228	206	184	167	160
van 5,50 tot 7,50 m	geïsoleerd	367	331	299	267	243	234
	ongeïsoleerd	341	305	278	250	222	213
vanaf 7,50 m	geïsoleerd	478	428	384	346	313	300
	ongeïsoleerd	444	400	356	323	291	279

<b>282 Bouwwerken voor de lichte industrie</b>							
	Aantal m <sup>2</sup>	<b>Bouwkosten voor de Leges</b>					
		151	401	1251	2501		
		tot	tot	tot	tot	vanaf	
		150	400	1250	2500	4000	4001
Productie / gedeeltelijke opslaghallen hoogte tot 5,50 m	geïsoleerd	291	262	235	213	191	183
	ongeïsoleerd	271	244	220	198	178	171
van 5,50 tot 7,50 m	geïsoleerd	393	353	317	285	258	248
	ongeïsoleerd	365	329	294	266	239	230
vanaf 7,50 m	geïsoleerd	511	459	412	374	333	320
	ongeïsoleerd	475	431	387	348	315	303

<b>284 Bouwwerken voor opslag</b>							
	Aantal m <sup>2</sup>	<b>Bouwkosten voor de Leges</b>					
		151	401	1251	2501		
		tot	tot	tot	tot	vanaf	
		150	400	1250	2500	4000	4001
<b>Magazijnen / opslaghallen</b> hoogte tot 5,50 m	geïsoleerd	247	222	201	180	163	157
	ongeïsoleerd	230	207	186	167	151	145
van 5,50 tot 7,50 m	geïsoleerd	334	300	269	235	220	211
	ongeïsoleerd	310	280	250	227	205	196
vanaf 7,50 m	geïsoleerd	434	387	351	314	283	271
	ongeïsoleerd	404	362	325	294	262	252
<b>Romneyloodsen</b>	hoogte tot 5,50 m	133	122	110	99	87	83
	van 5,50 tot 7,50 m	193	174	164	145	125	120
	vanaf 7,50 m	248	222	196	183	157	151

Basisbedragen per m<sup>2</sup> excl. BTW. Voor de toeslagen zie pagina 18 en 19.

## Basisbedragen per m<sup>2</sup>

<b>288 Overige industriële voorzieningen</b>		<b>Bouwkosten voor de Leges</b>					
Aantal m <sup>2</sup>		201	501	1501	3001		
		tot	tot	tot	tot	tot	vanaf
		200	500	1500	3000	5000	5001
Bedrijfsunit geschakeld met kantoorfunctie 15%	hoogte tot 5,50 m	365	327	296	265	241	231
	van 5,50 tot 7,50 m	551	495	445	401	362	347
met kantoorfunctie 30%	hoogte tot 5,50 m	439	394	356	319	290	278
	van 5,50 tot 7,50 m	664	597	536	483	436	419
met kantoorfunctie 40%	hoogte tot 5,50 m	513	460	416	373	339	325
	van 5,50 tot 7,50 m	776	698	627	564	510	489
met kantoorfunctie 60%	hoogte tot 5,50 m	619	554	502	449	408	392
	van 5,50 tot 7,50 m	935	840	755	680	614	590

Basisbedragen per m<sup>2</sup> excl. BTW. Voor de toeslagen zie pagina 18 en 19.

## Basisbedragen per m<sup>2</sup>

<b>31 Overheidsgebouwen rechtbanken</b>							
<b>312 Bouwwerken voor nationale overheden, 314 Bouwwerken voor regionale en lokale overheden (kantoren)</b>							
	Aantal m <sup>2</sup>	<b>Bouwkosten voor de Leges</b>					
		301	701	2001	4001		
		tot	tot	tot	tot	tot	vanaf
		300	700	2000	4000	7000	7001
Vierkant	1- laags	1230	1181				
	2- laags	1181	1133	1098			
	3- laags	1098	1054	1023	922		
	4- laags		1033	1002	895		
	5- laags		1012	982	859		
	6- laags			943	825	860	
	7- laags			905	792	901	
	8- laags			869	760	869	834
	9- laags			834	730	830	797
	10- laags				715	760	730
	11- laags				701	747	717

<b>312 Bouwwerken voor nationale overheden, 314 Bouwwerken voor regionale en lokale overheden (kantoren)</b>							
<b>Bouwkosten voor de Leges</b>							
	Aantal m <sup>2</sup>	301	701	2001	4001		
		tot	tot	tot	tot	tot	vanaf
		300	700	2000	4000	7000	7001
Rechthoekig	1- laags	1279	1228				
	2- laags	1228	1179	1142			
	3- laags	1142	1096	1063	959		
	4- laags		1074	1042	931		
	5- laags		1053	1021	893		
	6- laags			980	858	894	
	7- laags			941	823	937	
	8- laags			904	790	904	867
	9- laags			867	759	863	829
	10- laags				744	790	759
	11- laags				729	777	746

<b>312 Bouwwerken voor nationale overheden, 314 Bouwwerken voor regionale en lokale overheden (kantoren)</b>							
<b>Bouwkosten voor de Leges</b>							
	Aantal m <sup>2</sup>	301	701	2001	4001		
		tot	tot	tot	tot	tot	vanaf
		300	700	2000	4000	7000	7001
L- Vormig	1- laags	1341	1287				
	2- laags	1287	1236	1197			
	3- laags	1197	1149	1115	1005		
	4- laags		1126	1092	975		
	5- laags		1104	1070	936		
	6- laags			1028	899	937	
	7- laags			987	863	983	
	8- laags			947	828	947	909
	9- laags			909	795	905	868
	10- laags				779	828	795
	11- laags				764	814	782

Basisbedragen per m<sup>2</sup> excl. BTW. Voor de toeslagen zie pagina 18 en 19.

**B - LEGES**

## Basisbedragen per m<sup>2</sup>

<b>31 Overheidsgebouwen rechtbanken</b>							
<b>312 Bouwwerken voor nationale overheden, 314 Bouwwerken voor regionale en lokale overheden (kantoren)</b>							
	Aantal m <sup>2</sup>	Bouwkosten voor de Leges					
		301	701	2001	4001		
		tot 300	tot 700	tot 2000	tot 4000	tot 7000	vanaf 7001
Geschakeld	1- laags	1390	1334				
	2- laags	1334	1281	1241			
	3- laags	1241	1191	1155	1042		
	4- laags		1167	1132	1011		
	5- laags		1144	1110	971		
	6- laags			1065	932	972	
	7- laags			1023	894	1019	
	8- laags			982	859	982	943
	9- laags			943	824	938	900
	10- laags				808	859	824
	11- laags				792	844	810

<b>33 Commerciële voorzieningen</b>							
<b>331 Gebouwen voor commerciële activiteiten, 335 Gebouwen voor verzekeringsmaatschappijen (kantoren)</b>							
	Aantal m <sup>2</sup>	Bouwkosten voor de Leges					
		301	701	2001	4001		
		tot 300	tot 700	tot 2000	tot 4000	tot 7000	vanaf 7001
vierkant	1- laags	1284	1220				
	2- laags	1135	1053	931			
	3- laags	1056	980	961	887		
	4- laags		950	932	860		
	5- laags		912	894	826		
	6- laags			859	793	783	
	7- laags			824	761	821	
	8- laags			791	731	791	760
	9- laags			760	701	756	726
	10- laags				687	731	701
	11- laags				674	718	689

<b>331 Gebouwen voor commerciële activiteiten, 335 Gebouwen voor verzekeringsmaatschappijen (kantoren)</b>							
	Aantal m <sup>2</sup>	Bouwkosten voor de Leges					
		301	701	2001	4001		
		tot 300	tot 700	tot 2000	tot 4000	tot 7000	vanaf 7001
Rechthoekig	1- laags	1180	1133				
	2- laags	1133	1088	1054			
	3- laags	1054	1012	981	885		
	4- laags		991	962	859		
	5- laags		972	943	824		
	6- laags			905	791	825	
	7- laags			869	760	865	
	8- laags			834	729	834	801
	9- laags			801	700	797	765
	10- laags				686	729	700
	11- laags				672	717	688

Basisbedragen per m<sup>2</sup> excl. BTW. Voor de toeslagen zie pagina 18 en 19.

## Basisbedragen per m<sup>2</sup>

<b>33 Commerciële voorzieningen</b>							
<b>331 Gebouwen voor commerciële activiteiten, 335 Gebouwen voor verzekeringsmaatschappijen (kantoren)</b>							
	Aantal m <sup>2</sup>	<b>Bouwkosten voor de Leges</b>					
		301	701	2001	4001		
		tot 300	tot 700	tot 2000	tot 4000	tot 7000	vanaf 7001
L- Vormig	1- laags	1399	1343				
	2- laags	1343	1290	1249			
	3- laags	1249	1199	1163	1050		
	4- laags		1175	1140	1018		
	5- laags		1152	1117	977		
	6- laags			1073	938	978	
	7- laags			1030	901	1026	
	8- laags			989	865	989	949
	9- laags			949	830	944	907
	10- laags				813	865	830
	11- laags				797	850	816

<b>331 Gebouwen voor commerciële activiteiten, 335 Gebouwen voor verzekeringsmaatschappijen (kantoren)</b>							
	Aantal m <sup>2</sup>	<b>Bouwkosten voor de Leges</b>					
		301	701	2001	4001		
		tot 300	tot 700	tot 2000	tot 4000	tot 7000	vanaf 7001
Geschakeld	1- laags	1451	1393				
	2- laags	1393	1337	1295			
	3- laags	1295	1243	1206	1088		
	4- laags		1219	1182	1055		
	5- laags		1194	1158	1013		
	6- laags			1112	973	1014	
	7- laags			1068	934	1063	
	8- laags			1025	896	1025	984
	9- laags			984	861	979	940
	10- laags				843	896	861
	11- laags				826	881	846

Basisbedragen per m<sup>2</sup> excl. BTW. Voor de toeslagen zie pagina 18 en 19.

## Basisbedragen per m<sup>2</sup>

<b>34 Handels voorzieningen, winkels</b>							
<b>341 Gebouwen voor groothandel, voor veiling</b>							
		<b>Bouwkosten voor de Leges</b>					
Aantal m <sup>2</sup>		251	551	1751	3501		
		tot	tot	tot	tot	tot	vanaf
		250	550	1750	3500	5500	5501
Groothandel	1- laags	1554	1478	1397	1320	1289	1237
	2- laags	1243	1118	1062	1005	953	914
	3- laags		1073	1021	964	912	876
	4- laags			980	879	835	801
	5- laags				861	817	785

<b>342 Commerciële centra</b>							
		<b>Bouwkosten voor de Leges</b>					
Aantal m <sup>2</sup>		301	751	2001	4001		
		tot	tot	tot	tot	tot	vanaf
		300	750	2000	4000	7250	7251
Detailhandel / galerijen / markten	1- laags	1237	856	1113	1050	1028	987
	2- laags	990	892	847	803	758	728
	3- laags		856	811	770	726	697
	4- laags			779	700	665	639
	5- laags				686	651	625

<b>343 Warenhuizen</b>							
		<b>Bouwkosten voor de Leges</b>					
Aantal m <sup>2</sup>		301	751	2001	4001		
		tot	tot	tot	tot	tot	vanaf
		300	750	2000	4000	7250	7251
Vrijstaande panden	1- laags	1202	1141	1081	1023	996	957
	2- laags	962	865	820	779	734	704
	3- laags		831	789	748	705	677
	4- laags			758	680	647	621
	5- laags				667	635	609

<b>344 Megamarkten, supermarkten</b>							
		<b>Bouwkosten voor de Leges</b>					
Aantal m <sup>2</sup>		301	751	2001	4001		
		tot	tot	tot	tot	tot	vanaf
		300	750	2000	4000	7250	7251
Tussen andere bebouwing	1- laags	1154	1096	1038	981	959	921
	2- laags	923	830	788	747	705	677
	3- laags		797	755	717	675	648
	4- laags			725	652	620	595
	5- laags				639	607	583
Vrijstaande panden	1- laags	1212	1149	1088	1027	1006	965
	2- laags	969	874	830	785	741	711
	3- laags		839	798	754	712	683
	4- laags			766	690	657	631
	5- laags				676	644	618

<b>346 Winkel met atelier</b>							
		<b>Bouwkosten voor de Leges</b>					
Aantal m <sup>2</sup>		151	201	301	701		
		tot	tot	tot	tot	tot	vanaf
		150	200	300	700	1500	1501
Tussen andere bebouwing	1- laags	1333	1266	1198	1131	1106	1062
	2- laags	1066	1013	958	905	885	850
Vrijstaande panden	1- laags	1426	1356	1283	1214	1185	1138
	2- laags	1141	1027	975	925	873	838

Basisbedragen per m<sup>2</sup> excl. BTW. Voor de toeslagen zie pagina 18 en 19.

## Basisbedragen per m<sup>2</sup>

<b>348 Gebouwen voor handelaren, distributeurs</b>							
		<b>Bouwkosten voor de Leges</b>					
		Aantal m <sup>2</sup>	151	401	1251	2501	
		tot	tot	tot	tot	tot	vanaf
		150	400	1250	2500	4000	4001
Showroom	tot 5,50 m	821	779	738	701	683	656
	vanaf 5,50 m	1095	984	935	887	839	805
Showroom, auto	tot 5,50 m	844	801	758	720	702	674
	vanaf 5,50 m	1125	1011	961	911	862	827
Meubelhal	tot 5,50 m	907	861	814	773		
	vanaf 5,50 m	1436	1291	1226	1163		
Winkelunits, aaneengesloten	tot 5,50 m	961	912	863	820		
	vanaf 5,50 m	1526	1372	1303	1236		
Winkelunits / Kiosk, vrijstaand	tot 5,50 m	1393	1322	1251	1188		
	vanaf 5,50 m	2209	1986	1887	1790		
DHZ - Hal	tot 5,50 m	649	616	582	549	537	515
	vanaf 5,50 m	865	775	741	699	657	631

<b>37 Beveiligingsvoorzieningen</b>							
<b>372 Bouwwerken voor Brandweer</b>							
		<b>Bouwkosten voor de Leges</b>					
		Aantal m <sup>2</sup>	101	171	251	601	
		tot	tot	tot	tot	tot	vanaf
		100	170	250	600	1250	1251
<b>Brandweerkazerne</b>							
Vrijstaande	1- laags	1174	1115	1055	996	974	935
	2- laags	1080	993	940	888	868	833
	3- laags	1037	885	838	791	773	742
Geschakeld	1- laags	1097	1042	986	931	910	874
	2- laags	1009	928	879	830	811	779
	3- laags	969	827	783	739	723	694

<b>374 Bouwwerken voor Ordediensten</b>							
		<b>Bouwkosten voor de Leges</b>					
		Aantal m <sup>2</sup>	126	201	276	701	
		tot	tot	tot	tot	tot	vanaf
		125	200	275	700	1500	1501
<b>Politiebureau</b>							
Vrijstaande	1- laags	1363	1295	1225	1157	1131	1086
	2- laags	1254	1154	1092	1031	1008	968
	3- laags	1204	1028	973	919	898	862
Geschakeld	1- laags	1273	1209	1144	1080	1056	1014
	2- laags	1171	1077	1019	963	941	904
	3- laags	1124	960	908	858	839	805

Basisbedragen per m<sup>2</sup> excl. BTW. Voor de toeslagen zie pagina 18 en 19.

## Basisbedragen per m<sup>2</sup>

<b>41 Ziekenhuis voorzieningen</b>							
<b>411 Universitaire ziekenhuizen</b>							
	Aantal m <sup>2</sup>	Bouwkosten voor de Leges					
		2001 tot 2000	2751 tot 2750	6501 tot 6500	12501 tot 12500	25001 tot 25000	vanaf 25001
Rechthoekig		2301	1907	1716	1581	1523	1487
L- Vormig		2432	2078	1868	1723	1663	1559
Geschakeld		2723	2328	2095	1934	1864	1699

<b>412 Algemene ziekenhuizen</b>							
	Aantal m <sup>2</sup>	Bouwkosten voor de Leges					
		2001 tot 2000	2751 tot 2750	6501 tot 6500	12501 tot 12500	25001 tot 25000	vanaf 25001
Rechthoekig		2115	1808	1625	1500	1446	1408
L- Vormig		2306	1971	1773	1636	1574	1476
Geschakeld		2582	2207	1986	1830	1766	1609

<b>413 Ziekenhuizen voor geestelijke aandoening, 415 Kraaminrichtingen, gynaecologische klinieken</b>							
	Aantal m <sup>2</sup>	Bouwkosten voor de Leges					
		276 tot 275	701 tot 700	2001 tot 2000	4001 tot 4000	7001 tot 7000	vanaf 7001
Rechthoekig		2793	2513	2318	2231	2175	2088
L- Vormig		3044	2740	2523	2435	2280	2189
Geschakeld		3409	3072	2833	2731	2492	2393

<b>42 Overige medische voorzieningen</b>							
<b>421 Gezondheidscentra, 422 Consultatiebureaus, 423 Gebouwen voor algemene geneeskunde (huisartsenposten en apotheken)</b>							
	Aantal m <sup>2</sup>	Bouwkosten voor de Leges					
		226 tot 225	301 tot 300	751 tot 750	1501 tot 1500	2501 tot 2500	vanaf 2501
Vierkant		1365	1227	1133	1091	1064	1021
Rechthoekig		1406	1267	1167	1125	1098	1054
L- Vormig		1533	1378	1275	1229	1151	1105
Geschakeld		1717	1543	1425	1373	1255	1205

<b>44 Sociale voorzieningen</b>							
<b>445 Gebouwen voor fysieke gehandicapten, 447 Tehuizen voor ouden van dagen</b>							
Verpleeghuizen	Aantal m <sup>2</sup>	Bouwkosten voor de Leges					
		2001 tot 2000	2751 tot 2750	7001 tot 7000	14001 tot 14000	27750 tot 27750	vanaf 27751
Vierkant		1528	1306	1174			
Rechthoekig		1574	1345	1212	1117	1076	1051
L- Vormig		1716	1466	1318	1220	1176	1101
Geschakeld		1921	1642	1476	1363	1314	1200

Basisbedragen per m<sup>2</sup> excl. BTW. Voor de toeslagen zie pagina 18 en 19.

## Basisbedragen per m<sup>2</sup>

<b>46 Voorzieningen voor dieren</b>						
<b>461 Dierenhospitaal, 462 Dierenklinieken</b>						
	Aantal m <sup>2</sup>	<b>Bouwkosten voor de Leges</b>				
		226	301	751	1501	
		tot	tot	tot	tot	vanaf
		225	300	750	1500	2250
Vierkant		1689	1520			
Rechthoekig		1740	2178	1442	1392	1355
L- Vormig		1897	1707	1576	1519	1424
Geschakeld		2124	1912	1763	1699	1551
						1489

Basisbedragen per m<sup>2</sup> excl. BTW. Voor de toeslagen zie pagina 18 en 19.

## Basisbedragen per m<sup>2</sup>

<b>51 Horeca voorzieningen</b>							
<b>511 Kantines, eetcafés</b>							
		<b>Bouwkosten voor de Leges</b>					
Aantal m <sup>2</sup>		226	301	751	1501		
		tot	tot	tot	tot	tot	vanaf
		225	300	750	1500	2250	2251
Vrijstaande	1- laags	973	875	806			
Tussen andere bebouwing	1- laags	895	807	745			

<b>512 Restaurants</b>							
		<b>Bouwkosten voor de Leges</b>					
Aantal m <sup>2</sup>		201	301	701	1401		
		tot	tot	tot	tot	tot	vanaf
		200	300	700	1400	2000	2001
Vrijstaande	1- laags	1205	1082	1000	963	877	842
	2/3- laags	1181	1062	979	946	860	825
Tussen andere bebouwing	1- laags	880	795	733	706	644	618
	2/3- laags	1134	1022	939	905	827	794

<b>515 Cafés, snackbars, koffiebars, 517 Pubs, bars, kroegen, terrassen, gelagzalen</b>							
		<b>Bouwkosten voor de Leges</b>					
Aantal m <sup>2</sup>		226	301	751	1501		
		tot	tot	tot	tot	tot	vanaf
		225	300	750	1500	2300	2301
Vrijstaande	1- laags	1066	960	885	854	778	747
Tussen andere bebouwing	1- laags	1045	938	866	835	764	733

<b>518 Overige horeca voorzieningen</b>							
		<b>Bouwkosten voor de Leges</b>					
Aantal m <sup>2</sup>		151	226	551	1101		
		tot	tot	tot	tot	tot	vanaf
		150	225	550	1100	1750	1751
Feestzalen							
Vrijstaande	1- laags	1167	1052	970	935	851	817
	2- laags	1121	1005	928	894	817	784
Tussen andere bebouwing	1- laags	1109	998	921	886	810	777
	2- laags	1065	959	881	851	774	743

<b>52 Amusement voorzieningen</b>							
<b>522 Gebouwen voor muziekuitvoeringen, 524 Gebouwen voor toneeluitvoeringen (schouwburgen)</b>							
		<b>Bouwkosten voor de Leges</b>					
Aantal m <sup>2</sup>		151	401	1251	2501		
		tot	tot	tot	tot	tot	vanaf
		150	400	1250	2500	4000	4001
Muziekcentra	1- laags	1634	1472	1358	1309	1191	1144
	2- laags	1569	1407	1299	1252	1144	1098
Schouwburg		3138	2824	2604	2507	2291	2199
Bioscoop		1886	1698	1560	1507	1371	1316

<b>54 Watersportvoorzieningen</b>							
<b>541 Overdekte zwembaden</b>							
		<b>Bouwkosten voor de Leges</b>					
Aantal m <sup>2</sup>		151	401	1251	2501		
		tot	tot	tot	tot	tot	vanaf
		150	400	1250	2500	4000	4001
Zwembad	Gemeentelijk				1846	1663	1534
	Subtropisch				2344	2103	1941
	Bij woningen	2051					

Basisbedragen per m<sup>3</sup> excl. BTW. Voor de toeslagen zie pagina 18 en 19.

## Basisbedragen per m<sup>2</sup>

<b>56 Sportvoorzieningen</b>						
<b>561 Sportcentra 562 Sporthallen, gymnastieken, ruimte voor lichaamsoefeningen</b>						
	Aantal m <sup>2</sup>	<b>Bouwkosten voor de Leges</b>				
		201 tot 200	501 tot 500	1501 tot 1500	3001 tot 3000	5000 tot 5000
Gymzalen		1414	1271	1168	1110	1065
Sporthallen			1666	1551	1471	1413
Fitnesscentra	1168	1053	936	869	826	793
Kleedgebouwen	821	740	681			
Kantine/clublokaal	833	750	690			

Basisbedragen per m<sup>2</sup> excl. BTW. Voor de toeslagen zie pagina 18 en 19.

## Basisbedragen per m<sup>2</sup>

<b>71 Scholen</b>							
<b>711 Gebouwen voor crèches, kinderdagverblijven</b>							
		<b>Bouwkosten voor de Leges</b>					
		Aantal m <sup>2</sup>		201	276	701	1401
		tot	tot	tot	tot	tot	vanaf
		200	275	700	1400	2000	2001
Vrijstaande rechthoekig	1- laags	910	818	754	726	637	611
	2- laags	873	788	724	697	699	671
Geschakeld	1- laags	946	851	784	759	663	637
	2- laags	908	813	756	729	635	610

<b>712 Gebouwen voor basis onderwijs</b>							
		<b>Bouwkosten voor de Leges</b>					
		Aantal m <sup>2</sup>		276	701	2001	4001
		tot	tot	tot	tot	tot	vanaf
		275	700	2000	4000	7000	7001
Vrijstaande rechthoekig	1- laags	883	793	732	704	618	593
	2- laags	847	764	702	676	678	651
Geschakeld	1- laags	918	825	761	736	643	618
	2- laags	881	789	733	707	616	591

<b>713 Gebouwen voor middelbaar onderwijs</b>							
		<b>Bouwkosten voor de Leges</b>					
		Aantal m <sup>2</sup>		1251	2501	4001	6501
		tot	tot	tot	tot	tot	vanaf
		1250	2500	4000	6500	13000	13001
Vrijstaande, rechthoekig	1- laags	960	865	794	766	671	644
	2- laags	912	820	756	728	640	615
	3- laags	885	797	736	708	620	595
	4- laags	847	765	705	680	595	571
	5- laags	812	731	674	649	568	546
Geschakeld	1- laags	999	897	829	798	699	671
	2- laags	949	857	789	761	665	639
	3- laags	920	828	765	736	644	619
	4- laags	880	792	732	703	615	591
	5- laags	844	760	701	675	591	567

<b>717 Gebouwen voor buitengewoon onderwijs</b>							
		<b>Bouwkosten voor de Leges</b>					
		Aantal m <sup>2</sup>		201	276	651	1301
		tot	tot	tot	tot	tot	vanaf
		200	275	650	1300	2000	2001
Vrijstaande, rechthoekig	1- laags	1035	933	858	829	724	695
	2- laags	983	886	814	786	688	661
Geschakeld	1- laags	1087	975	900	867	760	729
	2- laags	1032	926	856	824	723	694

Basisbedragen per m<sup>2</sup> excl. BTW. Voor de toeslagen zie pagina 18 en 19.

## Basisbedragen per m<sup>2</sup>

<b>72 Universiteiten, collegezalen en overige onderwijsvoorzieningen</b>							
<b>721 Universiteiten, universitaire instellingen, technische hogescholen</b>							
	Aantal m <sup>2</sup>	<b>Bouwkosten voor de Leges</b>					
		1301	2751	4001	6501		
		tot	tot	tot	tot	tot	vanaf
		1300	2750	4000	6500	12500	12501
Rechthoekig	1- laags	1086	978	904	869	760	730
	2- laags	1032	927	857	825	720	691
	3- laags	1001	900	830	802	700	672
	4- laags	957	860	793	765	667	641
	5- laags	909	819	756	728	637	611
	6- laags	882	795	731	707	618	594
	7- laags	844	759	700	676	592	568
	8- laags	809	728	672	648	567	545

<b>721 Universiteiten, universitaire instellingen, technische hogescholen</b>							
	Aantal m <sup>2</sup>	<b>Bouwkosten voor de Leges</b>					
		1301	2751	4001	6501		
		tot	tot	tot	tot	tot	vanaf
		1300	2750	4000	6500	12500	12501
L- vormig	1- laags	1140	1028	947	914	801	769
	2- laags	1083	977	900	867	761	730
	3- laags	1051	948	874	841	738	708
	4- laags	1005	906	832	802	703	675
	5- laags	955	859	792	762	668	642
	6- laags	926	833	770	742	647	622
	7- laags	886	796	736	710	619	595
	8- laags	850	766	706	680	596	573

<b>721 Universiteiten, universitaire instellingen, technische hogescholen</b>							
	Aantal m <sup>2</sup>	<b>Bouwkosten voor de Leges</b>					
		1301	2751	4001	6501		
		tot	tot	tot	tot	tot	vanaf
		1300	2750	4000	6500	12500	12501
Geschakeld	1- laags	1216	1095	1012	974	853	819
	2- laags	1156	1038	958	925	810	778
	3- laags	1121	1007	930	896	786	754
	4- laags	1076	969	892	1033	753	723
	5- laags	1022	920	849	818	716	687
	6- laags	992	892	823	793	694	666
	7- laags	949	854	787	759	664	637
	8- laags	910	819	755	728	637	611

Basisbedragen per m<sup>2</sup> excl. BTW. Voor de toeslagen zie pagina 18 en 19.

## Basisbedragen per m<sup>2</sup>

<b>73 Wetenschap voorzieningen</b>							
<b>732 Laboratoria</b>							
		<b>Bouwkosten voor de Leges</b>					
		251	701	2001	4001		
Aantal m <sup>2</sup>		tot	tot	tot	tot	tot	vanaf
		250	700	2000	4000	6500	6501
Vrijstaand	1- laags	1171	1055	974	937	855	821
	2- laags	1112	1000	922	889	814	782
Geschakeld	1- laags	1229	1529	1413	1361	1243	1193
	2- laags	1168	1477	1363	1316	1196	1148

<b>75 Tentoonstellingsvoorzieningen</b>							
<b>756 Musea</b>							
		<b>Bouwkosten voor de Leges</b>					
		251	501	1501	3501		
Aantal m <sup>2</sup>		tot	tot	tot	tot	tot	vanaf
		250	500	1500	3500	5500	5501
Vrijstaand	1- laags	1747	1572	1453	1399	1224	1175
	2- laags	1659	1490	1375	1327	1163	1117
	3- laags	1609	1445	1336	1286	1128	1083
	4- laags	1545	1391	1281	1483	1082	1038

Basisbedragen per m<sup>2</sup> excl. BTW. Voor de toeslagen zie pagina 18 en 19.

## Basisbedragen per m<sup>2</sup>

<b>81 Woningen, seriematig</b>							
<b>811 Woningen zonder verdieping</b>							
	Aantal m <sup>2</sup>	<b>Bouwkosten voor de Leges</b>					
		61	86	176	261		
		tot	tot	tot	tot	tot	vanaf
		60	85	175	260	350	351
Type P 1	Standaard	731	695	667			
	Hoogwaardig	776	738	707			
	Luxe	812	773	739			
Type K 1	Standaard	765	729	698			
	Hoogwaardig	811	769	739			
	Luxe	849	807	773			
Type H1	Standaard	797	758	727			
	Hoogwaardig	845	802	769			
	Luxe	884	840	804			

<b>812 Woningen met 1 verdieping</b>							
	Aantal m <sup>2</sup>	<b>Bouwkosten voor de Leges</b>					
		61	86	176	261		
		tot	tot	tot	tot	tot	vanaf
		60	85	175	260	350	351
Type P 2	Standaard	695	625	577			
	Hoogwaardig	736	664	611			
	Luxe	771	693	640			
Type K 2	Standaard	727	652	602			
	Hoogwaardig	770	695	639			
	Luxe	807	726	669			
Type H 2	Standaard	757	681	628			
	Hoogwaardig	802	724	665			
	Luxe	840	756	698			
Type S 2	Standaard	737	664	611			
	Hoogwaardig	781	703	647			
	Luxe	818	737	678			

<b>814 Woningen met 2 of 3 verdiepingen</b>							
	Aantal m <sup>2</sup>	<b>Bouwkosten voor de Leges</b>					
		61	86	176	261		
		tot	tot	tot	tot	tot	vanaf
		60	85	175	260	350	351
Type P 3	Standaard	665	599	552	533		
	Hoogwaardig	705	633	584	565		
	Luxe	739	664	613	591		
Type K 3	Standaard	704	634	583	564		
	Hoogwaardig	746	674	620	597		
	Luxe	781	703	648	625		
Type H3	Standaard	733	660	610	586		
	Hoogwaardig	777	699	646	623		
	Luxe	814	732	677	652		
Type S 3	Standaard	700	630	580	561		
	Hoogwaardig	742	666	616	594		
	Luxe	777	701	646	623		
Type S 4	Standaard	678	611	563	541		
	Hoogwaardig	718	649	598	576		
	Luxe	752	677	624	602		

Basisbedragen per m<sup>2</sup> excl. BTW. Voor de toeslagen zie pagina 18 en 19.

**Uitleg Woningtype zie pagina 14 en 15.**

## Basisbedragen per m<sup>2</sup>

816 Flats						
	Aantal m <sup>2</sup>	Bouwkosten voor de Leges				
		61	86	176	261	vanaf
		tot	tot	tot	tot	
		60	85	175	260	350
4- laags P 4	Standaard	827	743	684	662	
	Hoogwaardig	877	835	798	703	
	Luxe	919	873	834	736	
5- laags P 5	Standaard	798	717	663	638	
	Hoogwaardig	846	804	770	678	
	Luxe	886	841	807	709	
6- laags P 6	Standaard	766	690	637	614	
	Hoogwaardig	812	770	739	649	
	Luxe	850	808	774	680	
7- laags P 7	Standaard	736	660	609	587	
	Hoogwaardig	780	740	710	625	
	Luxe	816	777	743	653	

816 Appartementen						
	Aantal m <sup>2</sup>	Bouwkosten voor de Leges				
		61	86	176	261	vanaf
		tot	tot	tot	tot	
		60	85	175	260	350
3- laags P 3	Standaard	885	799	737	708	
	Hoogwaardig	939	891	854	750	
	Luxe	983	933	893	786	
4- laags P 4	Standaard	853	768	709	684	
	Hoogwaardig	904	859	822	723	
	Luxe	946	899	859	755	
5- laags P 5	Standaard	818	737	681	656	
	Hoogwaardig	868	822	789	693	
	Luxe	909	863	827	726	
6- laags P 6	Standaard	786	710	654	631	
	Hoogwaardig	833	790	760	667	
	Luxe	872	830	794	698	

816 Service flats						
	Aantal m <sup>2</sup>	Bouwkosten voor de Leges				
		61	86	176	261	vanaf
		tot	tot	tot	tot	
		60	85	175	260	350
3- laags P 3	Standaard	938	844	778	750	
	Hoogwaardig	994	943	903	795	
	Luxe	1041	990	947	834	
4- laags P 4	Standaard	902	813	748	722	
	Hoogwaardig	956	910	871	766	
	Luxe	1001	953	913	802	
5- laags P 5	Standaard	866	777	718	692	
	Hoogwaardig	918	872	835	733	
	Luxe	961	913	874	771	
6- laags P 6	Standaard	831	749	691	666	
	Hoogwaardig	881	835	802	705	
	Luxe	922	874	838	738	

Basisbedragen per m<sup>2</sup> excl. BTW. Voor de toeslagen zie pagina 18 en 19.

Uitleg Woningtype zie pagina 14 en 15.

## Basisbedragen per m<sup>2</sup>

<b>816 Urban villas</b>		<b>Bouwkosten voor de Leges</b>					
	Aantal m <sup>2</sup>	61	86	176	261		
		tot	tot	tot	tot	tot	vanaf
		60	85	175	260	350	351
3- laags UV 3	Standaard	984	885	817	786		
	Hoogwaardig	1044	992	950	836		
	Luxe	1093	1039	993	874		
4- laags UV 4	Standaard	946	852	784	756		
	Hoogwaardig	1002	951	911	801		
	Luxe	1050	998	956	840		
5- laags UV 5	Standaard	908	817	753	726		
	Hoogwaardig	962	914	875	769		
	Luxe	1008	956	917	806		
6- laags UV 6	Standaard	872	784	724	696		
	Hoogwaardig	924	879	842	739		
	Luxe	967	919	882	774		

<b>82 Woningen, niet seriematig</b>		<b>Bouwkosten voor de Leges</b>					
<b>Recreatie woningen</b>							
	Aantal m <sup>2</sup>	61	86	176	261		
		tot	tot	tot	tot	tot	vanaf
		60	85	175	260	350	351
1- laags P 1	Standaard	928	882	845			
	Hoogwaardig	983	934	897			
	Luxe	1030	977	936			
1- laags K 1	Standaard	875	830	796			
	Hoogwaardig	928	882	845			
	Luxe	972	923	881			
1- laags H 1	Standaard		926	877	844		
	Hoogwaardig		982	933	891		
	Luxe		1028	976	933		
2- laags K 2	Standaard		763	726	695		
	Hoogwaardig		809	768	738		
	Luxe		847	806	772		

Basisbedragen per m<sup>2</sup> excl. BTW. Voor de toeslagen zie pagina 18 en 19.

**Uitleg Woningtype zie pagina 14 en 15.**

## Basisbedragen per m<sup>2</sup>

Woningen							
Vrijstaande woningen	Aantal m <sup>2</sup>	Bouwkosten voor de Leges					
		61 tot 60	86 tot 85	176 tot 175	261 tot 260	261 tot 350	vanaf 351
Type P 1	Standaard	950	903	866			
	Hoogwaardig	1008	957	916			
	Luxe	1065	1010	969			
Type P 2	Standaard	903	859	823	707	609	
	Hoogwaardig	957	910	872	749	645	
	Luxe	1011	961	922	792	681	
Type P 3	Standaard	884	840	804	690	595	
	Hoogwaardig	937	892	855	733	631	
	Luxe	990	942	903	774	665	
Type K 1	Standaard	927	881	843			
	Hoogwaardig	983	934	896			
	Luxe	1039	986	944			
Type K 2	Standaard	872	828	794	684		
	Hoogwaardig	924	878	844	725		
	Luxe	976	930	889	766		
Type K 3	Standaard	802	762	730	629	540	
	Hoogwaardig	850	807	774	667	570	
	Luxe	898	852	817	703	605	
Type H 2	Standaard	889	730	693	664		
	Hoogwaardig	942	774	737	705		
	Luxe	996	818	777	746		
Type H 3	Standaard	827	827	785	753	649	
	Hoogwaardig	876	876	833	800	687	
	Luxe	926	926	882	843	727	
Type S 2	Standaard	885	851	807	775		
	Hoogwaardig	938	901	855	820		
	Luxe	991	954	904	866		
Type S 3	Standaard	832	763	726	693	598	
	Hoogwaardig	882	807	766	735	631	
	Luxe	932	854	813	777	670	
Type S 4	Standaard	790	730	693	665	571	
	Hoogwaardig	838	775	738	706	607	
	Luxe	885	819	778	747	640	

Basisbedragen per m<sup>2</sup> excl. BTW. Voor de toeslagen zie pagina 18 en 19.

**Uitleg Woningtype zie pagina 14 en 15.**

## Basisbedragen per m<sup>2</sup>

Woningen		Bouwkosten voor de Leges					
Twee onder een kap	Aantal m <sup>2</sup>	61	86	176	261		
		tot 60	tot 85	tot 175	tot 260	tot 350	vanaf 351
Type P 1	Standaard	857	812	777			
	Hoogwaardig	908	864	825			
	Luxe	960	912	872			
Type P 2	Standaard	814	772	741	638	549	
	Hoogwaardig	863	818	783	675	580	
	Luxe	912	867	831	715	615	
Type P 3	Standaard	797	758	726	622	535	
	Hoogwaardig	845	802	767	660	568	
	Luxe	892	850	814	700	602	
Type K 1	Standaard	840	799	766			
	Hoogwaardig	891	846	810			
	Luxe	941	896	857			
Type K 2	Standaard	807	768	735	630		
	Hoogwaardig	855	813	777	669		
	Luxe	903	858	822	707		
Type K 3	Standaard	742	706	676	583	502	
	Hoogwaardig	787	747	717	615	532	
	Luxe	831	789	756	650	559	
Type H 2	Standaard	829	787	754	649		
	Hoogwaardig	879	834	801	687		
	Luxe	929	880	844	726		
Type H 3	Standaard	771	732	702	603	518	
	Hoogwaardig	817	776	744	640	550	
	Luxe	864	820	785	675	580	
Type S 2	Standaard	826	784	750	644	553	
	Hoogwaardig	876	830	797	685	588	
	Luxe	925	879	843	726	624	
Type S 3	Standaard	776	738	707	610	523	
	Hoogwaardig	823	782	748	644	553	
	Luxe	870	826	791	680	584	
Type S 4	Standaard	738	714	722	694	597	
	Hoogwaardig	782	757	719	690	594	
	Luxe	826	793	755	721	620	

Basisbedragen per m<sup>2</sup> excl. BTW. Voor de toeslagen zie pagina 18 en 19.

**Uitleg Woningtype zie pagina 14 en 15.**

## Basisbedragen per m<sup>2</sup>

84 Woningen aangepast							
843 Woningen voor bejaarden(senioren)							
	Aantal m <sup>3</sup>	Bouwkosten voor de leges					
		61	86	176	261		
		tot	tot	tot	tot	tot	vanaf
		60	85	175	260	350	351
Type P 1	Standaard	958	864	797			
Type P 2	Standaard	910	820	756			
Type K 1	Standaard	900	810	747			
Type K 2	Standaard	855	769	710			

844 Woningen voor gehandicapten							
	Aantal m <sup>3</sup>	Bouwkosten voor de leges					
		61	86	176	261		
		tot	tot	tot	tot	tot	vanaf
		60	85	175	260	350	351
Type P 1	Standaard	958	864	797			
Type P 2	Standaard	1197	1079	995			
Type K 1	Standaard	900	810	747			
Type K 2	Standaard	1125	1012	934			

845 Sociale woningen							
	Aantal m <sup>2</sup>	Bouwkosten voor de Leges					
		61	86	176	261		
		tot	tot	tot	tot	tot	vanaf
		60	85	175	260	350	351
Type P 1	Standaard	772	696	642	618		
Type P 2	Standaard	733	661	609	588		
Type K 1	Standaard	732	659	608	586		
Type K 2	Standaard	696	626	578	559		
Type K 3	Standaard	640	576	532	513		

847 Woningen voor alleenstaanden							
	Aantal m <sup>3</sup>	Bouwkosten voor de leges					
		61	86	176	261		
		tot	tot	tot	tot	tot	vanaf
		60	85	175	260	350	351
Type P 1	Standaard	907	818	755			
Type P 2	Standaard	862	776	716			
Type K 1	Standaard	853	767	708			
Type K 2	Standaard	810	728	672			

Basisbedragen per m<sup>2</sup> excl. BTW. Voor de toeslagen zie pagina 18 en 19.

Uitleg Woningtype zie pagina 14 en 15.

## Basisbedragen per m<sup>2</sup>

85 Gemeenschappelijke woonvoorzieningen							
852 Hotels							
	Aantal m <sup>2</sup>	Bouwkosten voor de Leges					
		1501	3001	4501	7501		
		tot	tot	tot	tot	tot	vanaf
		1500	3000	4500	7500	15000	15001
Rechthoekig	1- laags	1742	1570	1446	1390	1272	1221
	2- laags	1655	1486	1372	1322	1208	1160
	3- laags	1605	1446	1332	1286	1172	1125
	4- laags	1535	1380	1271	1225	1121	1076
	5- laags	1459	1313	1211	1167	1021	980
	6- laags	1415	1273	1174	1132	990	951
	7- laags	1353	1218	1123	1083	947	909
	8- laags	1298	1168	1077	1038	909	872

853 Motels							
	Aantal m <sup>2</sup>	Bouwkosten voor de Leges					
		1501	3001	4501	7501		
		tot	tot	tot	tot	tot	vanaf
		1500	3000	4500	7500	15000	15001
Rechthoekig	1- laags	1513	1363	1212	1212	1107	1063
	2- laags	1437	1292	1151	1151	1051	1009
L- vormig	1- laags	1394	1258	1117	1117	1021	980
	2- laags	1334	1201	1065	1065	973	935

86 Historische woongebouwen							
Heren- & Grachtenhuizen							
	Aantal m <sup>2</sup>	Bouwkosten voor de Leges					
		201	301	701	1401		
		tot	tot	tot	tot	tot	vanaf
		200	300	700	1400	2250	2251
Herenhuizen, Vrijstaand	2- laags	1829	1643	1515	1460		
	3- laags	1738	1567	1441	1390		
	4- laags	1651	1486	1369	1319		
Grachtenhuizen	2- laags	2104	1893	1750	1685		
	3- laags	1998	2068	1911	1841		
	4- laags	1899	1969	1817	1747		

Basisbedragen per m<sup>2</sup> excl. BTW. Voor de toeslagen zie pagina 18 en 19.

## Basisbedragen per m<sup>2</sup>

87 Tijdelijke en/of mobile woonvoorzieningen							
	Aantal m <sup>2</sup>	Bouwkosten voor de Leges					
		61	91	181	276		
		tot	tot	tot	tot	tot	vanaf
		60	90	180	275	350	351
Tijdelijk houten woningen	Standaard	716	644				
	Hoogwaardig	759	684				
	Luxe	795	715				
Woonwagens	Standaard	552	496				
	Hoogwaardig	585	526				
	Luxe	612	551				
Mobile woningen	Standaard	612	550				
	Hoogwaardig	649	582				
	Luxe	679	612				
Woonboot	Standaard	800	719				
	Hoogwaardig	848	760				
	Luxe	888	800				

88 Overige voorzieningen							
Bijgebouwen							
	Aantal m <sup>2</sup>	Bouwkosten voor de Leges					
		10	21	36	51		
		tot	tot	tot	tot	tot	vanaf
		9	20	35	50	60	61
<b>Aanbouw</b>							
Woonruimte	Plat dak	1192	1073	990	954		
	Hellend dak	1085	978	902	867		
Slaapruimte	Plat dak	1145	1030	950	916		
	Hellend dak	1042	938	866	832		
Sanitaire ruimte	Plat dak	1669	1502	1385	1335		
	Hellend dak	1519	1369	1262	1214		
Kantoorruimte	Plat dak	1157	1042	961	926		
	hellend dak	1053	949	875	842		
Praktijk ruimte	Plat dak	1296	1166	1075	1037		
	Hellend dak	1179	1062	980	942		
<b>Garage</b>							
Vrijstaand, steen	Plat dak		510	459	423	408	
	Hellend dak		453	408	377	362	
Vrijstaand, hout	Plat dak		484	436	402	388	
	Hellend dak		430	388	357	344	
Aangebouwd, steen	Plat dak		454	408	377	363	
	Hellend dak		403	363	335	322	
Aangebouwd, hout	Plat dak		431	388	358	345	
	Hellend dak		382	344	318	305	
<b>Berging</b>							
Vrijstaand, steen	Plat dak	518	466	430	415	375	
	Hellend dak	472	425	392	377	340	
Vrijstaand, hout	Plat dak	508	457	422	406	367	
	Hellend dak	462	416	384	369	333	
Aangebouwd, steen	Plat dak	459	413	381	367	331	
	Hellend dak	417	376	347	333	300	
Aangebouwd, hout	Plat dak	449	405	373	360	325	
	Hellend dak	409	369	340	327	294	
<b>Carport</b>							
Vrijstaand	Plat dak	202	182	168	162	146	
	Hellend dak	184	166	153	147	133	
Aangebouwd	Plat dak	212	191	176	169	153	
	Hellend dak	184	166	153	147	133	
<b>Tuinhuis</b>							
	Plat dak	150	135				
	Hellend dak	173	155				

Basisbedragen per m<sup>2</sup> excl. BTW. Voor de toeslagen zie pagina 18 en 19.

## Basisbedragen per m<sup>2</sup>

<b>88 Overige voorzieningen</b>		<b>Bouwkosten voor de Leges</b>					
Onderdelen	Aantal m <sup>2</sup>	11	21	36	51		
		tot	tot	tot	tot	tot	vanaf
		10	20	35	50	60	61
Inpandige verbouwingen		480	432	398	384		
Opsplitsing woning		441	397	366	353		
Serre	Niet geïsoleerd	1137	1025				
	Geïsoleerd	1766	1591				
Erker	Geïsoleerd	1466	1321				
Veranda		162	146				
Overkapping	Tussen bebouwing	130	117				
	Vrijstaand	234	211				
Dakkapel	Lengte tot 2,5 m	1321	per meter				
	Lengte van 2,51 tot 5,0 m	1242	per meter				
	Lengte vanaf 5,0 m	1167	per meter				
Opbouw			964	849	789		
Kelder		754	686	597	573	553	540

Basisbedragen per m<sup>3</sup> excl. BTW. Voor de toeslagen zie pagina 18 en 19.