






Legenda

-  Peilshalen
-  Stuw
-  Inlaat punt
-  Inlaat lijn
-  Peilgebied

Peilbesluitkaart GPG-1006 NAP -2,30 m

PBS Bleiswijk			
Tek. nr. :	1006	Get. :	DvM
Bestand :	PBS_Bleiswijk_GPG1006.mxd	Versie :	1
Datum :	11-11-2015	Status :	Concept
Formaat :	A1	Schaal :	1:6.000