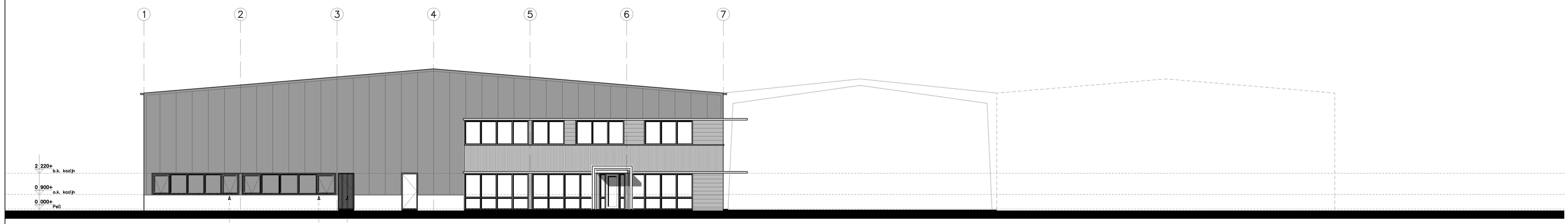

Voorgevel

1:100

nieuwe aluminium kozijnen, kwartgrijs (RAL 7039).

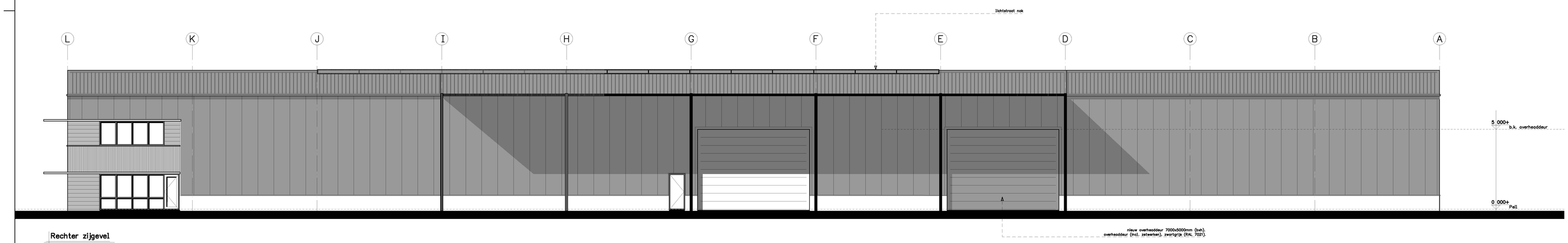

Rechter zijgevel

1:100

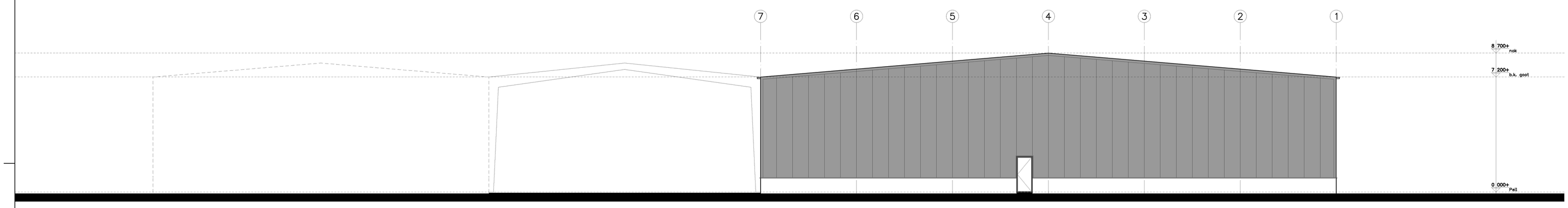

Achtergevel

1:100

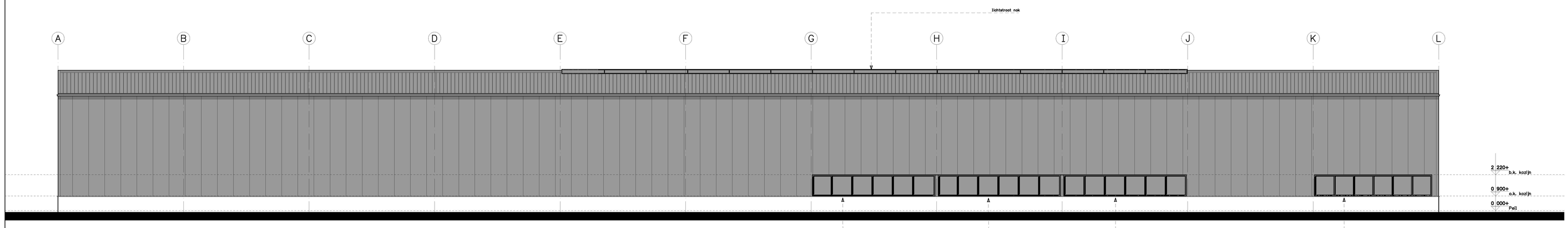

Linker zijgevel

1:100

nieuwe aluminium kozijnen, kwartgrijs (RAL 7039).

Renvooi

- bestaand buitenblad
- systeem-/metalstudwand
- wandtegelwerk tot aan plafond
- vloertegelwerk
- 0.000+ b.k. dekvloer
- kozijn + deuratmeting
- zelfsluitende deur
- 30 30 brandwerende scheiding + tijd in min. wbdbo
- transparantverlichtingsarmatuur
- transparantverlichtingsarmatuur met richtingpijl
- ANV ruimte voorzien van algemene noodverlichting (min. 1 lux. op vloer, bij stroomuitval gedurende min. 1 uur)
- V.+PS. vluchtdeur + paniekslotvoorziening of knopcilinder
- 21 drooggoor blustoestel, type en inhoud aangegeven in liter of kilogram.
- HR 30mm brandslaghaspel + lengte in meters.
- meterkast
- c.v. centrale verwarmingsinstallatie
- t. toilet
- w.t. wastafel/-trog

Verwarming

De bedrijfsruimte wordt verwarmd middels vloerverwarming.
Definitieve uitvoering te bepalen door installateur.
Type verwarmingstoestel: volgens bouwtijdsch rapport.
- Capaciteit afhankelijk van definitieve installatie.
- Capaciteit te berekenen door installateur.

Inbraakwerendheid

- Inbraakwerendheid van toepassing op hang- en sluitwerk vlgs. NEN 5096, EN 1627.
- Alle toe te passen gevelelementen dienen minimaal te voldoen aan weerstandsklasse: WK III
- Alle toe te passen hang- en sluitwerk incl. beslag dient minimaal te voldoen aan SKG ** (zwaar).

Normen en voorschriften

- Het gehele gebouw voorzien van dubbele beglazing (HR++ beglazing)
- Ventilatie: Ventilatievoorschriften volgens NEN 1087/8087/2757/8757 en betreffende artikelen van het Bouwbesluit.
- Elektrische installatie volgens NEN1010, NEN1041, NEN-EN-IEC 61936-1, NEN-EN 50522
- Gasinstallatie volgens NEN1078, NEN2768, NEN-EN 15001-1
- Drinkwater installatie volgens NEN1006
- Riolering volgens NEN 3215
- Geluidwering volgens NEN 5077
- **Het gehele gebouw dient minimaal te voldoen aan de gestelde eisen in het Bouwbesluit 2012**

Brandwerendheid

Brandwerendheid m.b.t. het bezwijken van de hoofddragconstructie: 0 minuten.
Brandwerendheid tussen de brandcompartimenten: 30 min. WBDBO.
Brandveiligheid en rookproductie v.d. toegepaste materialen dienen te voldoen aan de gestelde eisen in het bouwbesluit.
Alle randaansluitingen brandwerende wanden gelijk aan betreffende brandwerende wand.
Alle leidingdoorvoeren door brandscheidingen middels brandkleppen-/manchetten.

Ontruimings-/brandmeldinstallatie

Brandmeldinstallatie met niet-automatische bewaking (handmelders & slow-whoop) volgens geldende NEN-normen.
Programma van eisen, exacte aantallen en posities diverse onderdelen te bepalen door installateur.
Aanvullen met niet ionisserende rookmelders aangesloten op elektronet en voorzien van oplaadbare batterij of accu, in ruimtes volgens tekening.
Rookmelders volgens NEN2555.

Tekeningen/berekeningen derden

Alle tekeningen en/of berekeningen van derden dienen ter goedkeuring voorgelegd te worden aan de directie.

Bijbehorende tekeningen/berekeningen

Voor tekeningen en berekeningen zie lijst L01

Behoort bij beschikking
d.d. 23-09-2016
nr.(s) ZK16003445
Medewerker Publiekszaken/vergunningen

BEM1604733
gemeente Staphorst

ALLE MATEN IN HET WERK CONTROLEREN !!!

ALLE MATEN M.B.T. DE BESTAANDE BEBOUWING DIENEN DOOR AANNEMER ALVORENS START WERKZAAMHEDEN GE-CONTROLEERD & VOORGELEGD TE WORDEN AAN DIRECTIE.

Peil = 0.000+, Maaiveld = 0.100-P
Peil = b.k. afgewerkte vloer

15 JAAR 2000-2016 OOG VOOR DETAIL

REVISIE:	OMSCHRIJVING:
0	D.D. 17-05-2016 (VOOR COMMENTAAR)
A	D.D. 08-07-2016 (OMGEVINGSVERGUNNING)
B	D.D. 07-09-2016 (AANVULLING GEMEENTE)
C	

OMGEVINGSVERGUNNING

KRAAK BOUWTECHNISCH MANAGEMENTBURO B.V.
STOOFWEIG 3
4681 RK
NIEUW-VOSSEMEER
TEL. 0167 - 56 05 09
FAX. 0167 - 56 09 18
E-MAIL. info@kmabv.nl

WERKNR. :	16054
SCHAAL :	1:100
AFM. :	A0
GET. :	
GEC. :	

PROJECT: VERBOUWING VAN DE BEST. PANDEN GELEGEN AAN DE LANCASTERSTRAAT 2-4 TE STB.

OPDR.GEVER:

TEK. NR.: T01a

BESTEKTEKENING GEVELS

Copyright © Kraak Bouwtechnisch Managementburo BV