







Legenda

-  Peilschalen
 -  Inlaat_punt
 -  Inlaat_lijn
 -  Peilgebied
- Oppervlaktewater**
- Soort watergang*
-  Hoofdwatgang toevoer
 -  Oppervlaktewater

Peilbesluitkaart GPG-1016 NAP -5, 45 m

PBS Bleiswijk		Get. :	DvM
Tek. nr. :	1016	Versie :	1
Bestand :	PBS_Bleiswijk_GPG1016.mxd	Status :	Definitief
Datum :	11-11-2015	Schaal :	1:2.000
Formaat :	A1		