











Legenda

-  Peilgebied
-  Gemaal
-  Stuw
-  Peilschalen
-  Inlaat_punt
-  Inlaat_lijn
- Oppervlaktewater**
- Soort watergang**
-  Watergang met peilafwijking
-  Droogvallende watergang
-  Hoofdwatergang toevoer
-  Oppervlaktewater

Peilbesluitkaart GPG-1010 Flex NAP -6,30 m tot NAP -6,20 m

| | |
|-------------------------------------|---------------------|
| PBS Bleiswijk | |
| Tek. nr. : 1010 | Get. : DvM |
| Bestand : PBS_Bleiswijk_GPG1010.mxd | Versie : 1 |
| Datum : 11-11-2015 | Status : Definitief |
| Formaat : A1 | Schaal : 1:7.500 |