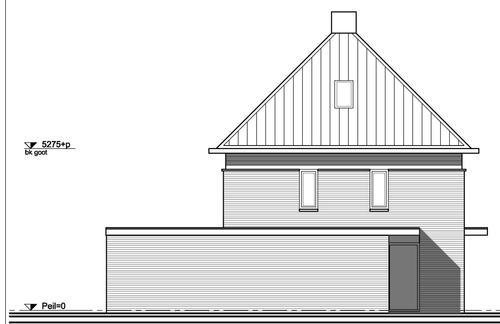

LINKER ZIJGEVEL
BESTAAND

VOORGEVEL
BESTAAND

RECHTER ZIJGEVEL
BESTAAND

ACHTERGEVEL
BESTAAND

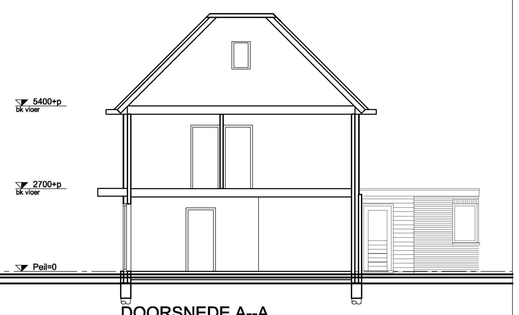

DOORSNEDE A--A
BESTAAND

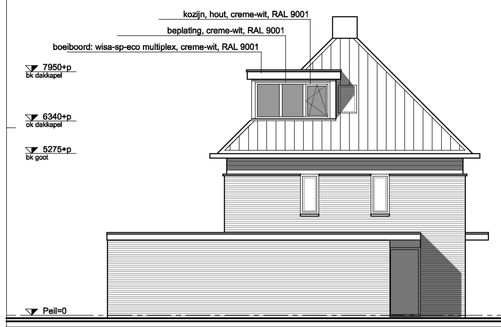

LINKER ZIJGEVEL
GEWIJZIGD

V ventilatierooster type DucoTon 18 (18,5 l/s/m1)

VOORGEVEL
GEWIJZIGD

RECHTER ZIJGEVEL
GEWIJZIGD

V ventilatierooster type DucoTon 18 (18,5 l/s/m1)

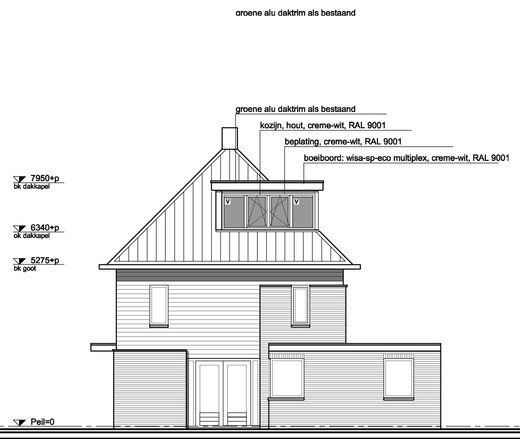

ACHTERGEVEL
GEWIJZIGD

V ventilatierooster type DucoTon 18 (18,5 l/s/m1)

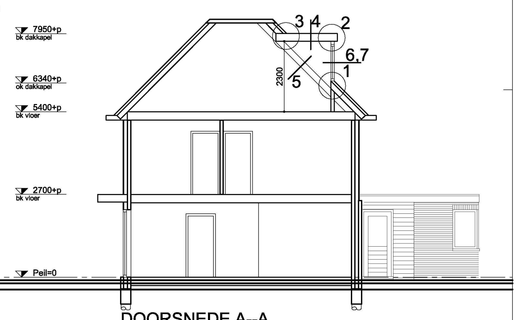

DOORSNEDE A--A
GEWIJZIGD

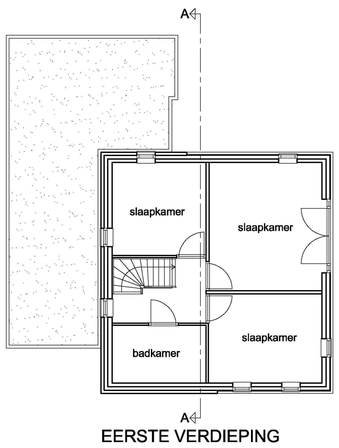

EERSTE VERDIEPING
BESTAAND

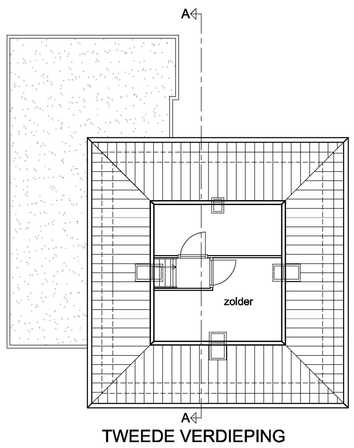

TWEEDE VERDIEPING
BESTAAND

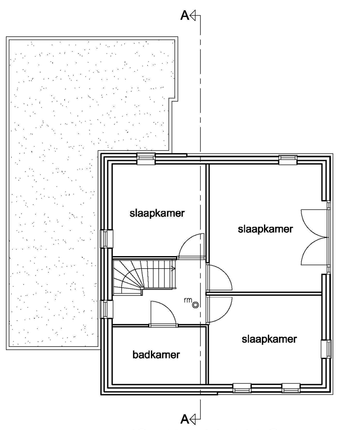

EERSTE VERDIEPING
ONGEWIJZIGD

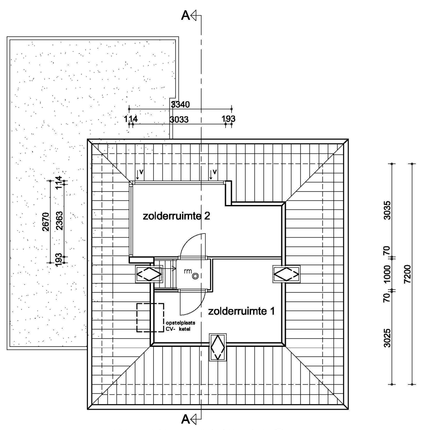

TWEEDE VERDIEPING
GEWIJZIGD

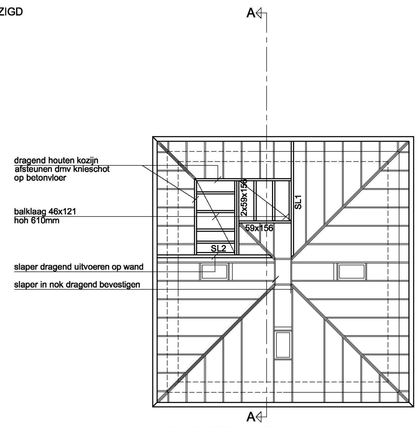

SPORENKAP
GEWIJZIGD

SL1 = slaper 96x196mm met kreupele stijl 71x121 tpv knieschot. Uitgangspunt is afsteunin op bestaande betonvloer. Er dient gecontroleerd te worden of het inderdaad een betonnen vloer betreft.

SL2 = slaper 96x196mm, dragend en afgesteund op onderliggende, bestaande houten wand op betonnen zoldervloer. E.e.a. dient in het werk gecontroleerd te worden.

Maatvoering en afmetingen gordingen
Sporenkap in het werk controleren

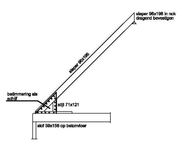

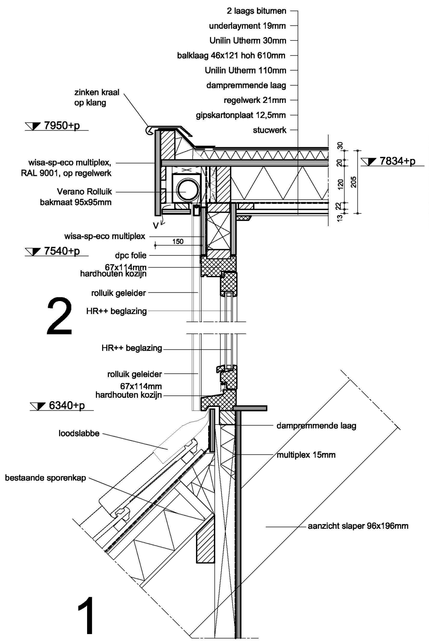

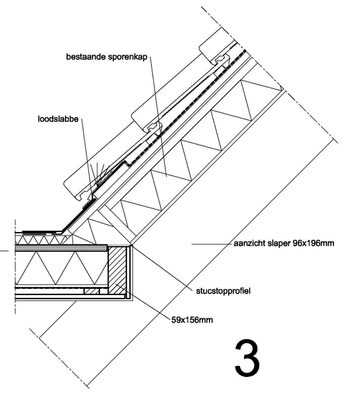

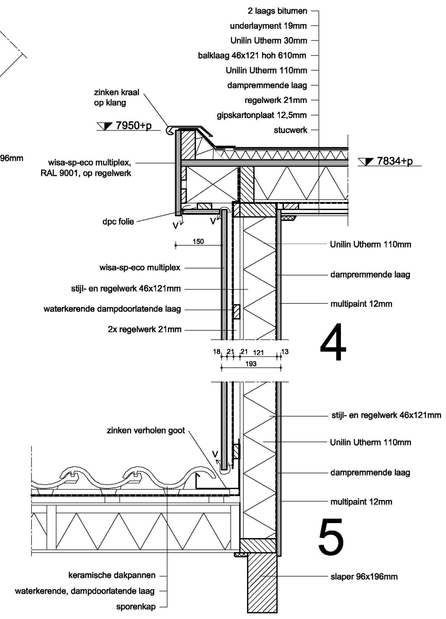

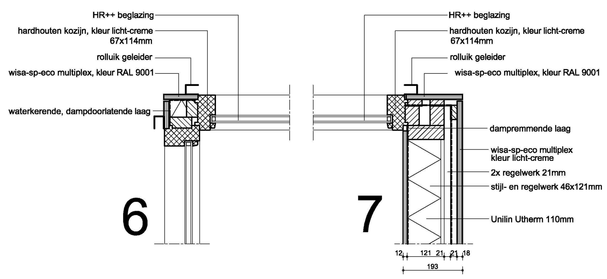

RENVOOI

Thermische isolatie van gebouwen NEN 1068 en NPR 2068
Houtwerk; standaard kaphout C18
Deuren, ramen en kozijnen die bereikbaar zijn overeenkomstig NEN 5087 moeten, bepaald overeenkomstig NEN 5096, een weerstandsklasse voor inbraakwerendheid hebben van tenminste 2. (Politiekeurmerk Veilig Wonen)
Vrije doorgang minimaal 850mm breed
Rookmelders volgens NEN 2555
ventilatie van gebouwen NEN 1087
Ventilatie van gebouwen en woongebouwen NPR 1088
Buitendeuren en ramen van een verblijfsgebied voorzien van isolerende HR++ beglazing U-waarde min. 1,2 W/m2K
Raamoppervlakten beneden 850+ betreedbaar vlak dienen te voldoen aan NEN 3569 veiligheidsbeglazing en NEN 6702 belastingen en vervormingen
Ter plaatse van een bad of douche dienen de vloeren en wanden, tot een lengte van 3,0 meter en een hoogte van tenminste 2,1 meter, te worden beschermd tegen wateropname

RC-waarde thermische schil:
Gevel: zijwangen dakkapel; 110mm Unilin; 4,89 m²K/W
Dak: platdak dakkapel; 110 + 30 mm Unilin; 6,22 m²K/W

V = ventilatierooster type DucoTon 18 (18.5 l/s/m1)

SITUATIE

gemeente Steenbergen
sektie F
No. 1623
schaal 1:500

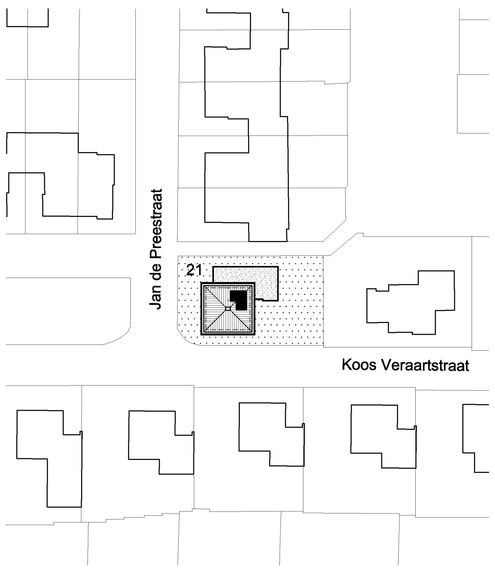

BEM1505341
gemeente Steenbergen

Behoort bij beschikking	
d.d.	04-11-2015
nr. (s)	ZK15001045
Medewerker Publiekszaken/vergunningen	

MATEN EN AFMETINGEN IN HET WERK TE KONTROLEREN

BOUWAANVRAAG

project
Oprichten dakkappel aan de Jan de Preestraat 21 te Steenbergen

onderdeel
Plattegronden, gevels, doorsnede, constructie, details en situatie

opdrachtgever

datum	getekend
22 oktober 2015	RL
schaal	**formaat**
1:10 / 1:100	A1 +

gewijzigd
1: 2: 3:
4: 5: 6:

werknummer	tekeningnummer
09215	B-01

Landmanweg 16
4871 KV Etten-Leur
tel. 076 - 5011240
mob. 06 - 46205945
info@gewoonarchitecten.nl
www.gewoonarchitecten.nl