Bovenaanzicht Situatie 1:100

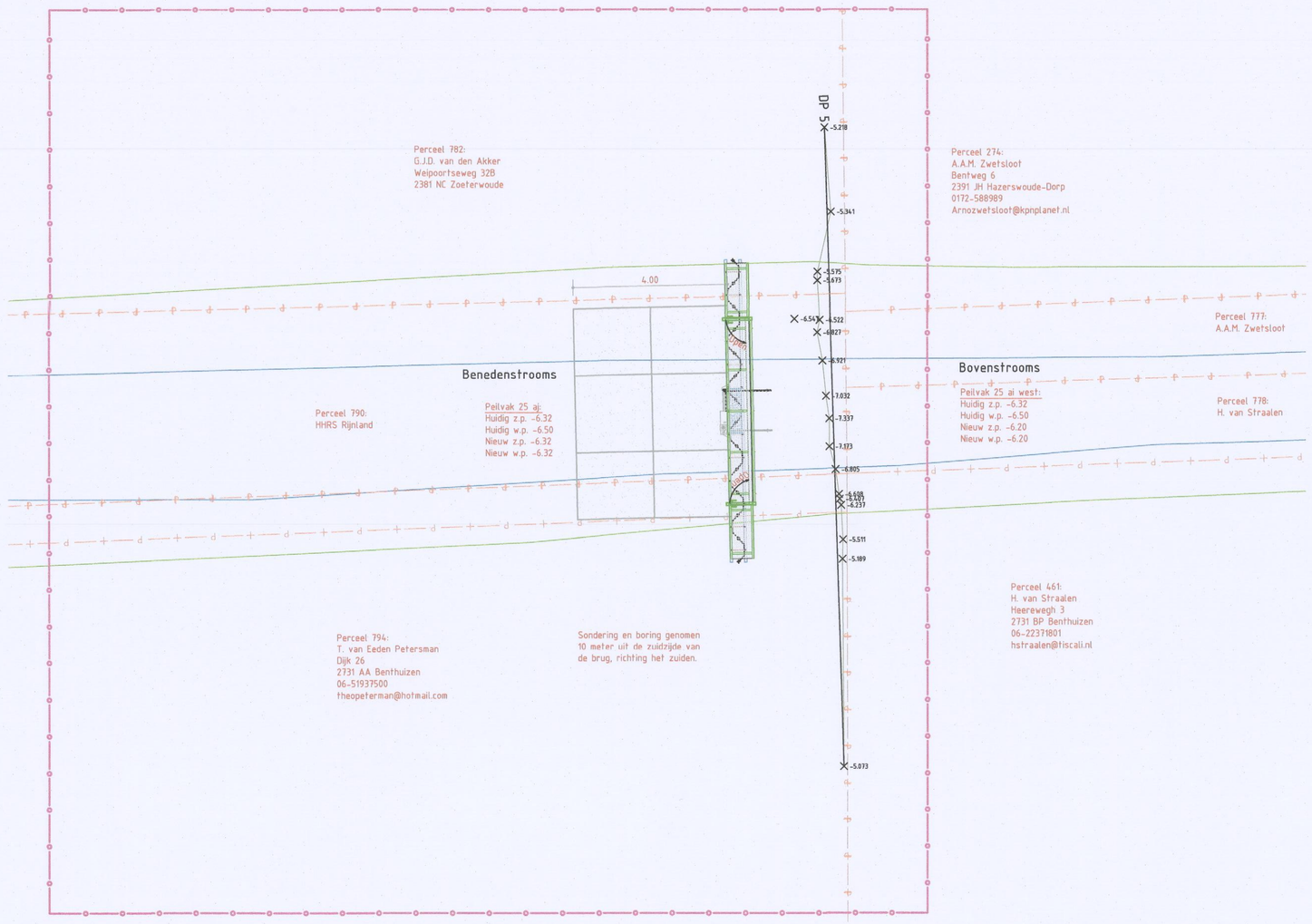

Overzicht 1:5000

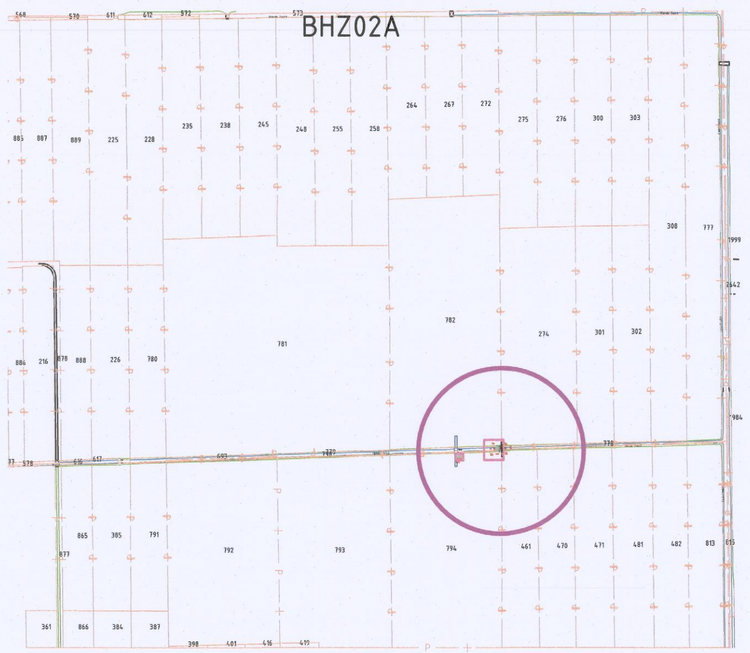

Zijaanzicht 1:20

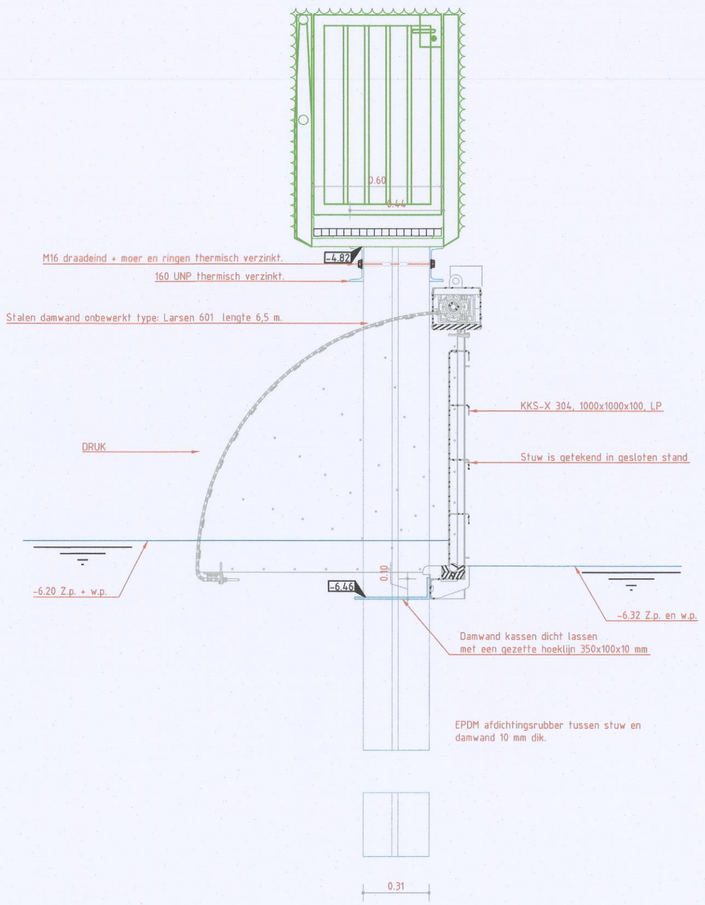

bovenaanzicht 1:50

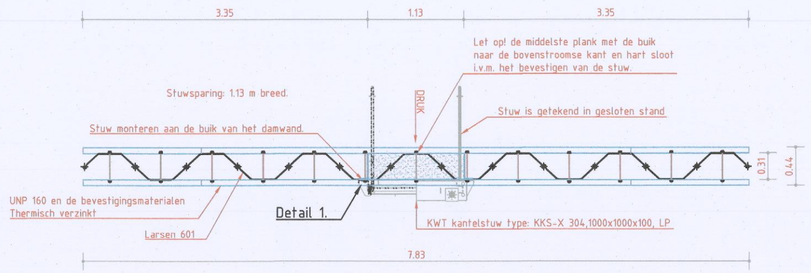

Detail 1. 1:10

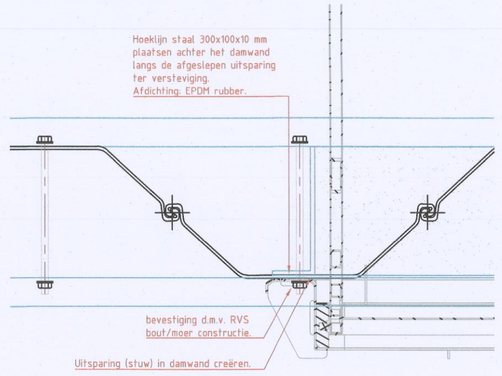

Detail 2. 1:20

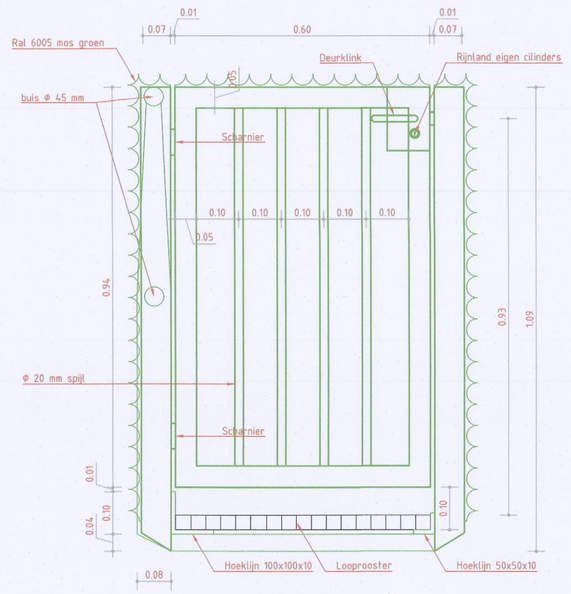

Draaiplaats. 1:200

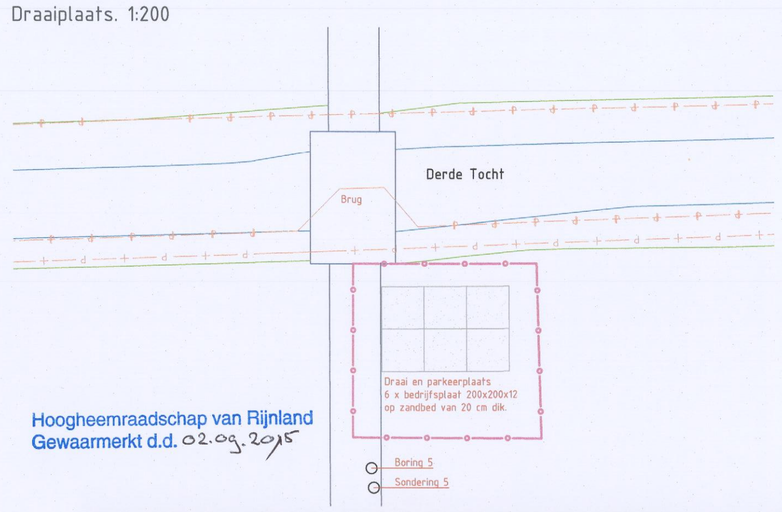

Hoogheemraadschap van Rijnland
Gewaarmerkt d.d. 02.09.2015

Doorsnede 1:50

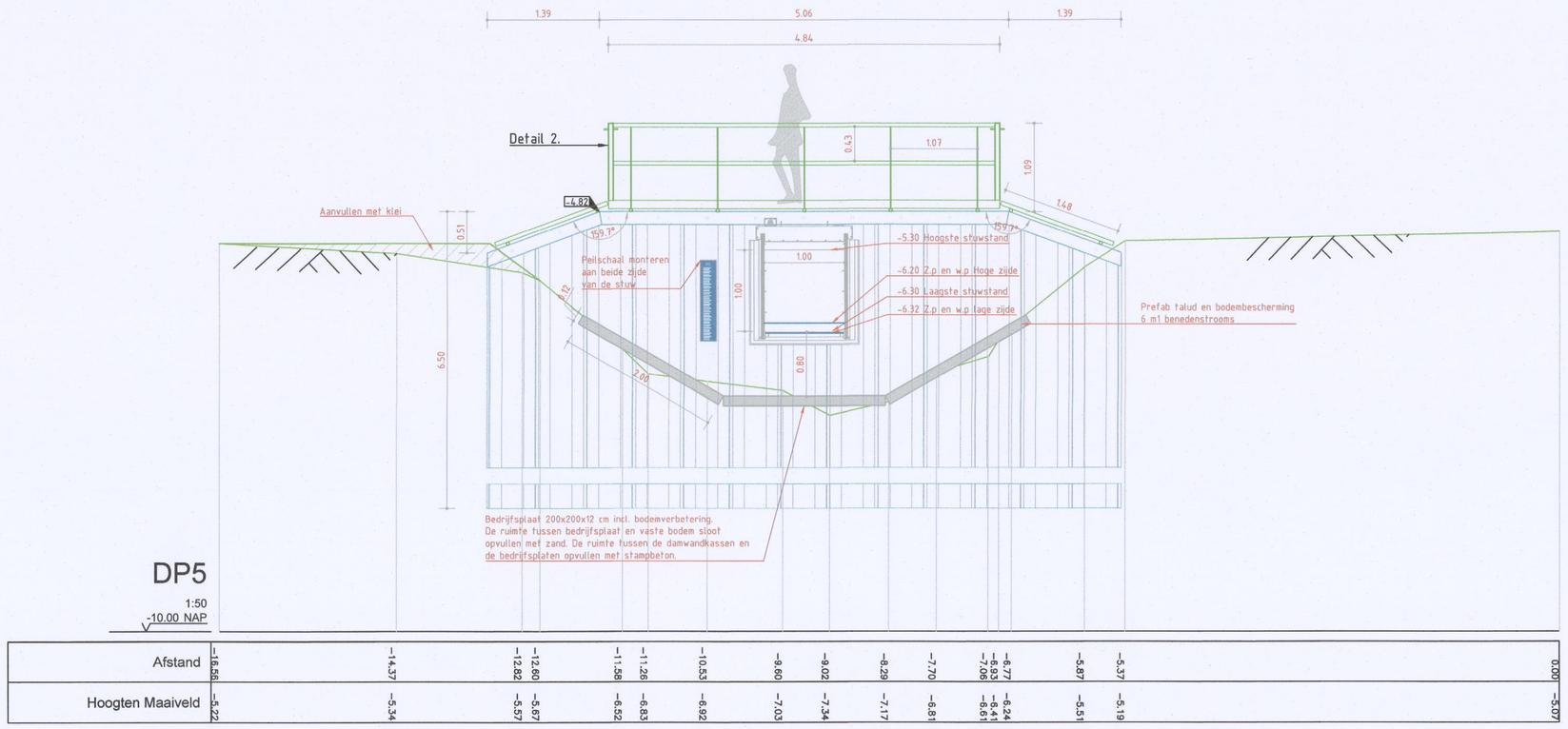

Afstand	-16.56	-14.37	-12.82	-12.60	-11.58	-11.26	-10.53	-9.60	-9.02	-8.29	-7.70	-7.03	-6.77	-6.24	-5.87	-5.37	0.00
Hoogten Maaiveld	-4.22	-5.34	-5.57	-5.67	-6.52	-6.83	-6.92	-7.03	-7.34	-7.17	-6.81	-6.61	-6.41	-6.24	-6.51	-5.19	-5.07

LEGENDA

0.00	X-XX-AL-HOOGTELABEL-S
X-6.613	X-XX-AL- BESTAANDE HOOGTE
	B-WA-GR-MAAIVELD-G
	0-lijn-Maaiveld
	B-XX-KG-GRENS_PERCEEL-G
	N-XX-BC-BETONVORM_WERKVLOER_BETONVLOER-G
	N-WA-GK-BESCHOEING_DAMWAND_STAAL_L601-G
	N-WA-GK-BESCHOEING_GORDING_UNP 160-G
	X-XX-AL-M
	N-WA-GR-MAAIVELD-G
Noord	X-XX-AL-ORENTATIE-S
	N-WA-IE-TERREINAFSCHEIDING_KUNSTMATIG_HEKWERK_RASTER_STUW HEKWERK-G
	N-WA-IE-MEUBILAR_LOOP ROOSTER-G
	N-WA-VH-VERHARDING_BEDRIJFSVLOERPLAAT-G
	N-WA-GW-WATERGANG_SLOOT_WATERLIN-G
	X-XX-AL-VERWIJZING_DETAIL_LAYOUT-GD
	N-WE-KG-WERKGEBIED

OPDRACHTGEVER
Hoogheemraadschap van Rijnland

PROJECTOMSCHRIJVING
Polder de Noordplas
-
-

TEKENINGOMSCHRIJVING
Aanlegtekening
Maatregel 5
Aanbrengen handbediende kantelstuw

DOCUMENTSOORT
TEKENING 20-07-2015

STATUS
Concept

TEKENAAR
John Slingerland.

SCHAAL
Div.

PROJECTLEIDER
B. Schilder / B. van Woudenberg

FORMAAT
A1

BLAD IN BLADEN
1 IN 1

TEKENINGNUMMER
15-062.1

WIJZ.NR

GEBR. SCHEP B.V.
AANNEMINGSBEDRIJF
Krekenburg 37 3417 MH Montfoort
Tel 0348 47 41 66 www.schepbv.nl

DE HAAN
CIVIELE TECHNIEK
ADVIES & ONTWERP