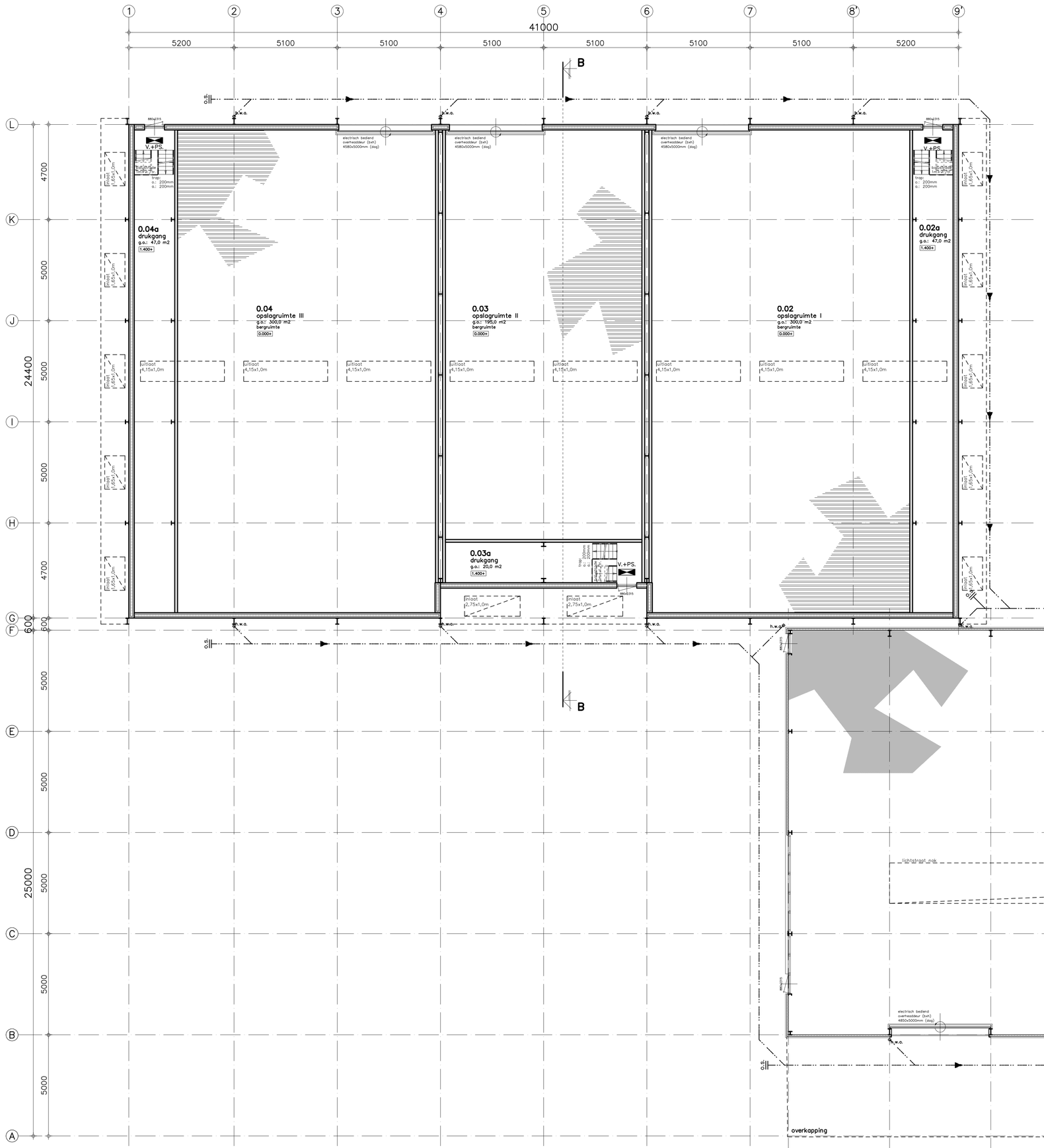

Begane grond
1:100

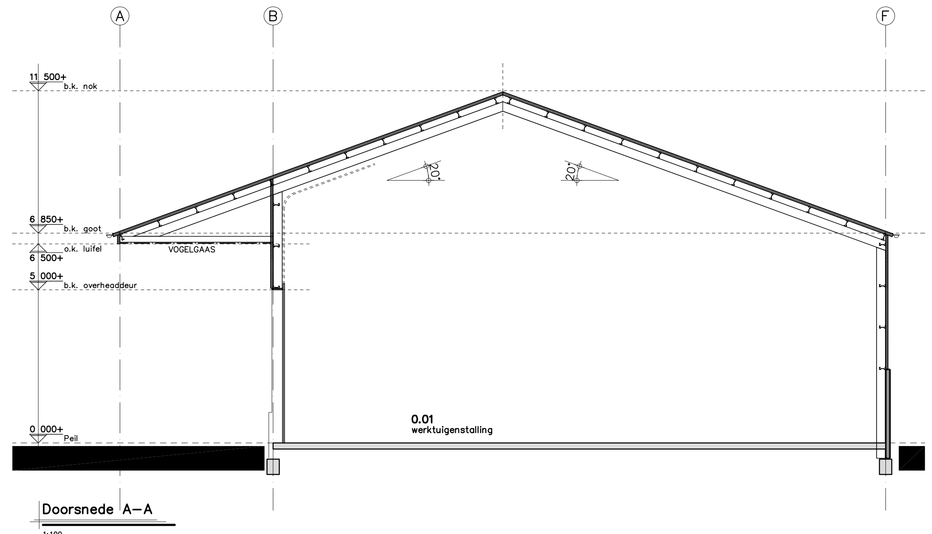

Doorsnede A–A
1:100

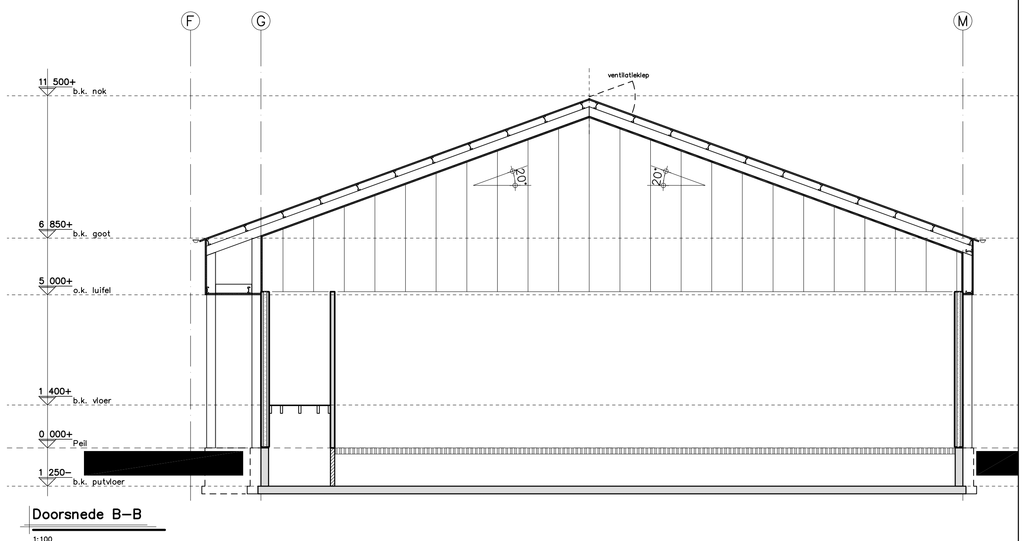

Doorsnede B–B
1:100

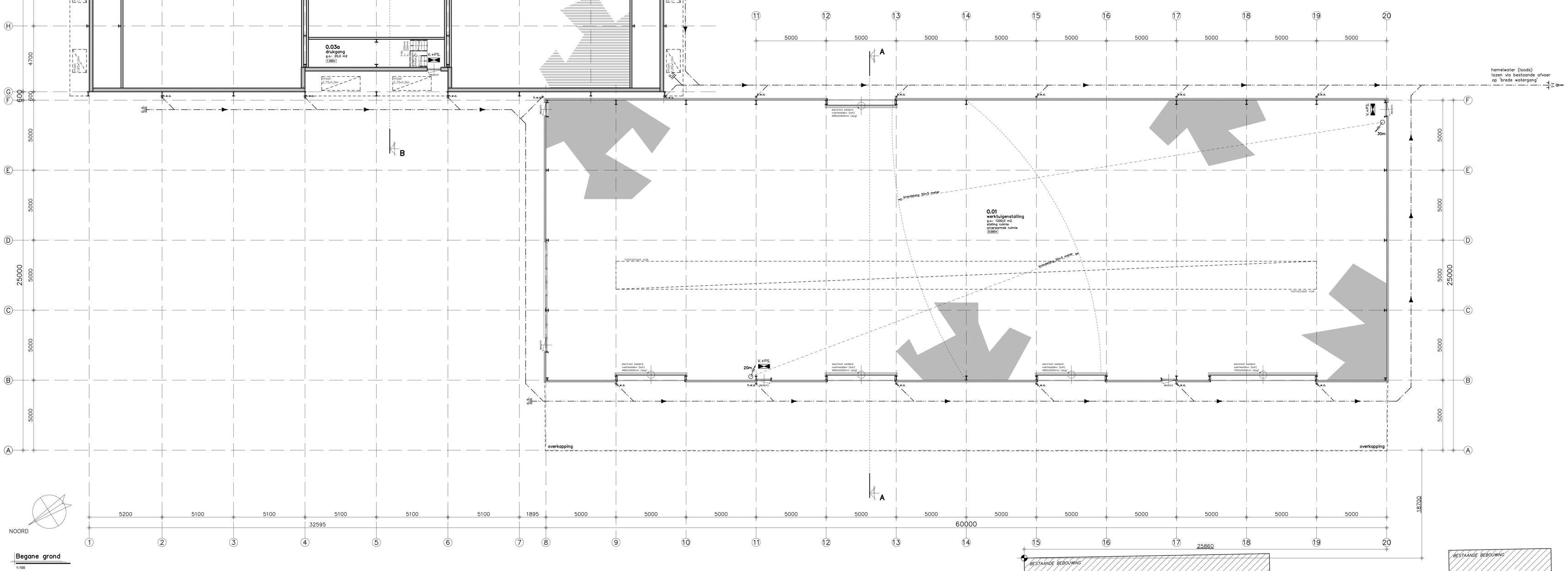

Riolering

- Bij het opstellen van het rioleringsoverzicht is uitgegaan van een gescheiden rioleringssysteem.
- Het rioleringssysteem van het pand is een gescheiden systeem waarbij de vuilwaterriolering wordt aangesloten op het gemeentelijke persriolerringsysteem. Schoonwater wordt aangesloten op de bestaande riolering welke afvoert naar de 'Brede Watergang'.
- riolering volgens NEN 3215

materiaalkeuze:
- materiaal "schoon water": P.V.C. (grijs)
- materiaal "vooralen water": P.V.C. (bruin)
- **Aansluitpunten nazien op definitieve inrichtingen van de diverse ruimtes!**

NOOT: LEIDINGVERLOOP & DIAMETERS ZIJN SCHEMATISCHE WEERGAVEN. E.E.A. DEFINITIEF TE BEPALEN EN TE BEREKENEN DOOR INSTALLATEUR.

Brandcompartimentering

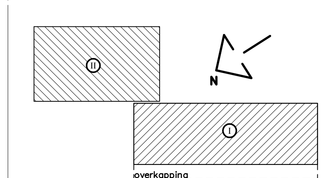

OVERZICHT COMPARTIMENTERING

Loods I	industriefunctie	1200 m2	
Loods II	industriefunctie	1000 m2	+
	Totaal compartiment:	2200 m2	

2210 m2 < 2500 m2 dus voldoet!!

Renvooi

- sandwichbeplating
- gelijsoleerde betonpaneel
- ongelsoleerde betonpaneel
- betonvloer i.h.w. gestort (monolitisch afgewerkt)
- beluchtingsroosters
- b.k. afgewerkte vloer
- kozijn + deuraftmeting
- hemelwaterafvoer
- transparantverlichtingsarmatuur
- V.+PS. vluchtdeur + paniekslotvoorziening of knopcilinder
- 30m brandsloghaspel + lengte in meters.

Normen en voorschriften

- Het gehele gebouw voorzien van dubbele beglazing (HR++ beglazing)
- Ventilatie: Ventilatievoorschriften volgens NEN 1087/8087/2757/8757 en betreffende artikelen van het Bouwbesluit.
- Elektrische installatie volgens NEN1010, NEN1041, NEN–EN–IEC 61936–1, NEN–EN 50522
- Gasinstalatie volgens NEN1078, NEN2768, NEN–EN 15001–1
- Drinkwater installatie volgens NEN1006
- Riolering volgens NEN 3215
- Geluidwering volgens NEN 5077
- **Het gehele gebouw dient minimaal te voldoen aan de gestelde eisen in het Bouwbesluit 2012**

Inbraakwerendheid

- Inbraakwerendheid van toepassing op hang– en sluitwerk vlgs. NEN 5096, EN 1627.
- Alle toe te passen gevelelementen dienen minimaal te voldoen aan weerstandsklasse: WK III
- Alle toe te passen hang– en sluitwerk incl. beslag dient minimaal te voldoen aan SKG ** (zwaar).

Bluswatervoorziening

Bluswatervoorziening volgens opgave gemeente/brandweer.

Tekeningen/berekeningen derden

Alle tekeningen en/of berekeningen van derden dienen ter goedkeuring voorgelegd te worden aan de directie.

Bijbehorende tekeningen/berekeningen

Voor tekeningen en berekeningen zie lijst L01

Behoort bij beschikking
d.d. 06-09-2015
nr.(s) ZK15000800
Medewerker Publiekszaken/vergunningen
BEM 1504172 gemeente Soest

ALLE MATEN IN HET WERK CONTROLEREN !!!

Peil = 0.000+, Maaiveld = 0.100–P
Peil =.....+ b.k. kruin v/d weg
Peil = b.k. afgew. vloer in 0.01 bedrijfshal

15 JAAR 2000–2015 OOG VOOR DETAIL

REVISIE:	OMSCHRIJVING:
0	D.D. 20-07-2015 (VOORLOPIG)
A	D.D. 22-07-2015 (OMGEVINGSVERGUNNING)
B	
C	

OMGEVINGSVERGUNNING

KRAAK BOUWTECHNISCH MANAGEMENTBURO B.V.
STOOFWEG 3
4461 RK
NIEUW-VOSSEMEER
TEL. 0167- 56 69 99
FAX. 0167- 56 69 10
E-MAIL. info@kraak.nl

WERKNR.	: 15050
SCHAAL	: 1:100
AFM.	: A0
GET.	: A.V.D.
GEC.	:

PROJECT: NIEUWBOUW VAN BEDRIJFSPANDEN GELEGEN AAN DE DINTELOORDSEWEG TE STB.

OPDR.GEVER:

TEK. NR.: T01b

BESTEKTEKENING (PLATTEGROND)

Copyright © Kraak Bouwtechnisch Managementburo BV