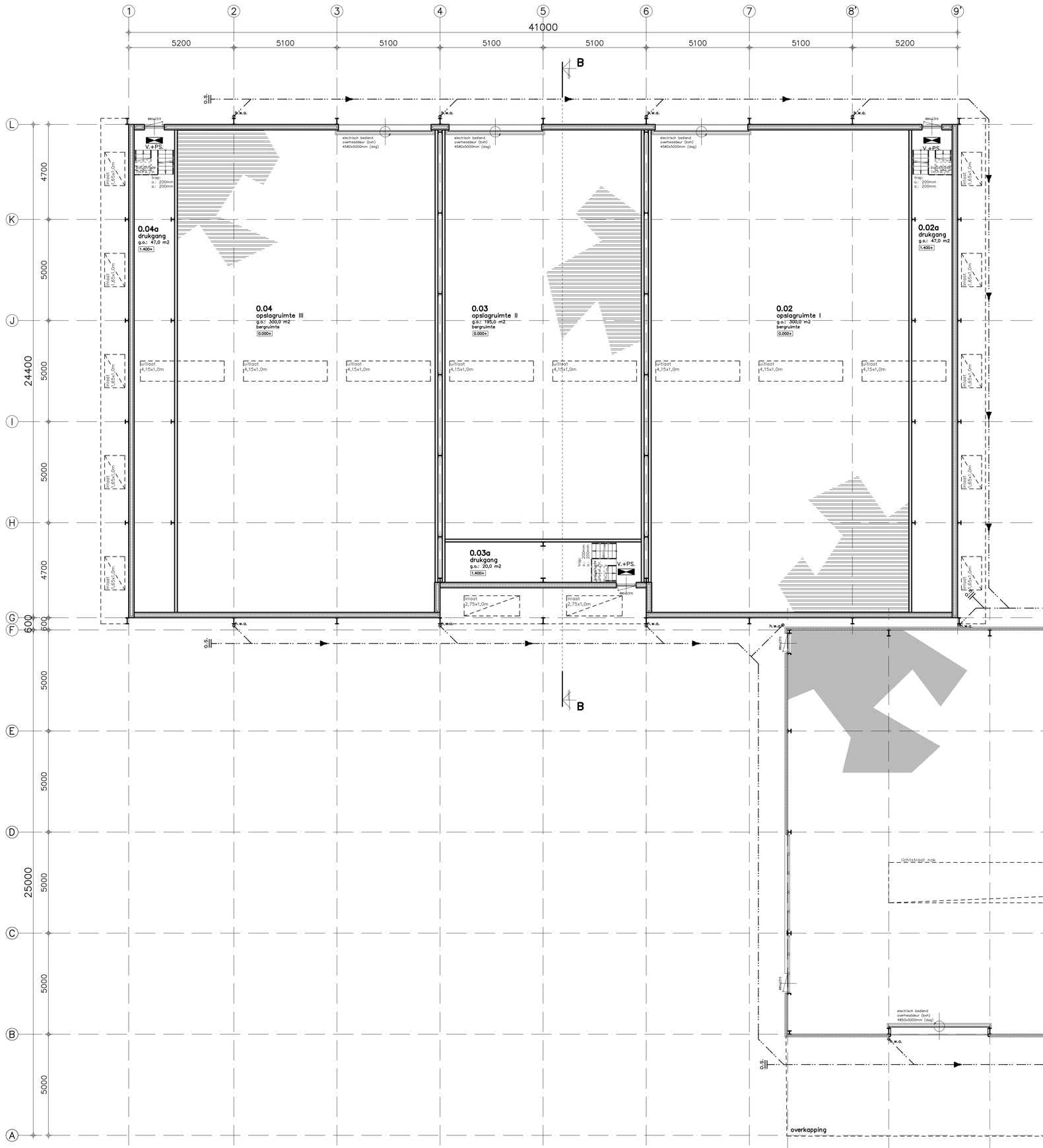

Begane grond
1:100

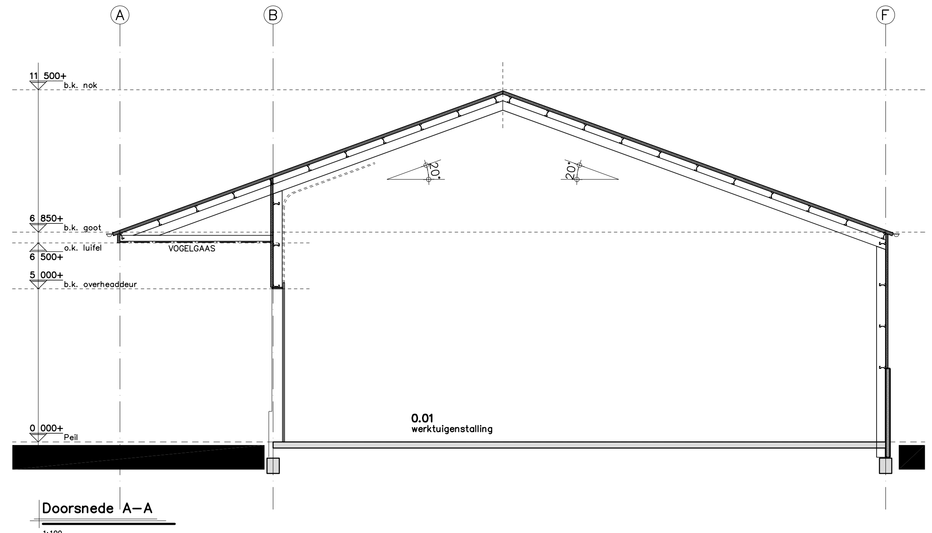

Doorsnede A–A
1:100

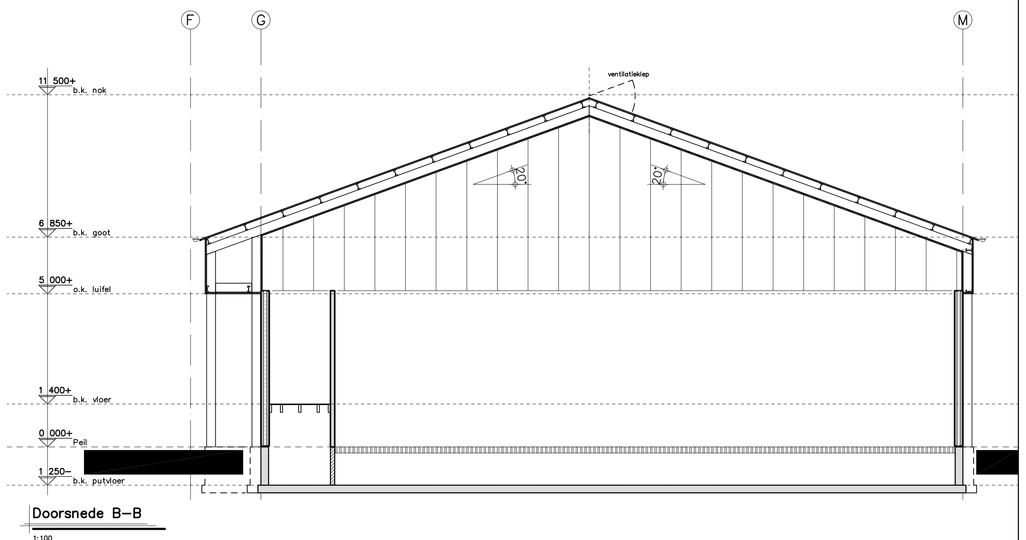

Doorsnede B–B
1:100

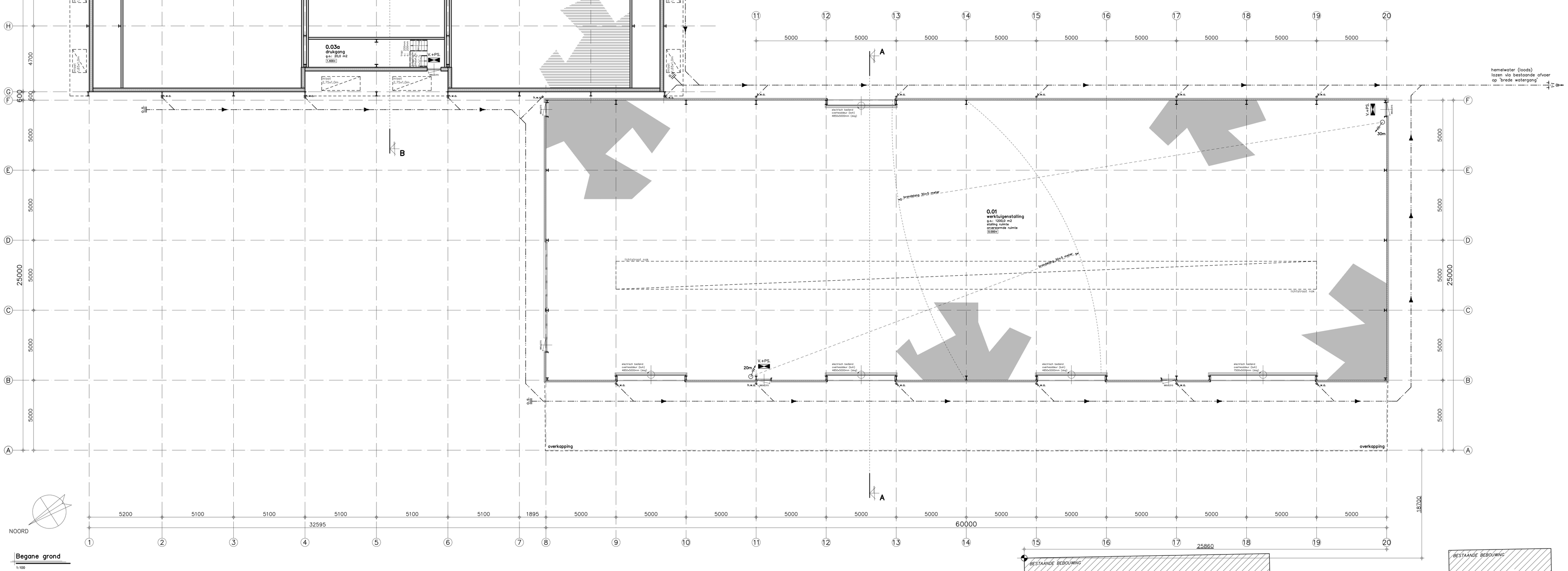

Riolering

- Bij het opstellen van het rioleringsoverzicht is uitgegaan van een gescheiden rioleringssysteem.
- Het rioleringssysteem van het pand is een gescheiden systeem waarbij de vuilwaterrioleringwordt aangesloten op het gemeentelijke persrioleringsysteem. Schoonwater wordt aangesloten op de bestaande riolering welke afvoert naar de 'Brede Watergang'.
- riolering volgens NEN 3215

materiaalkeuze:
- materiaal "schoon water": P.V.C. (grijs)
- materiaal "vezelen water": P.V.C. (bruin)
- **Aansluitpunten nazien op definitieve inrichtingen van de diverse ruimtes!**

NOOT: LEIDINGVERLOOP & DIAMETERS ZIJN SCHEMATISCHE WEERGAVEN. E.E.A. DEFINITIEF TE BEPALEN EN TE BEREKENEN DOOR INSTALLATEUR.

Brandcompartimentering

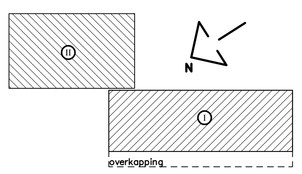

OVERZICHT COMPARTIMENTERING

Loods I	industriefunctie	1200 m2	
Loods II	industriefunctie	1000 m2	+
	Totaal compartiment:	2200 m2	

2210 m2 < 2500 m2 dus voldoet!!

Renvooi

- sandwichbeplating
- gelijsoleerde betonpaneel
- ongelsoleerde betonpaneel
- betonvloer i.h.w. gestort (monolitisch afgewerkt)
- beluchtingsroosters
- 0.000+ b.k. afgewerkte vloer
- kozijn + deuroafmeting
- h.w.d. hemelwaterafvoer
- transparantverlichtingsarmatuur
- V.+PS. vluchtdeur + paniekslotvoorziening of knopcilinder
- 30m brandsloghaspel + lengte in meters.

Normen en voorschriften

- Het gehele gebouw voorzien van dubbele beglazing (HR++ beglazing)
- Ventilatie: Ventilatievoorschriften volgens NEN 1087/8087/2757/8757 en betreffende artikelen van het Bouwbesluit.
- Elektrische installatie volgens NEN1010, NEN1041, NEN–EN–IEC 61936–1, NEN–EN 50522
- Gasinstalatie volgens NEN1078, NEN2768, NEN–EN 15001–1
- Drinkwater installatie volgens NEN1006
- Riolering volgens NEN 3215
- Geluidwering volgens NEN 5077
- **Het gehele gebouw dient minimaal te voldoen aan de gestelde eisen in het Bouwbesluit 2012**

Inbraakwerendheid

- Inbraakwerendheid van toepassing op hang– en sluitwerk vlgs. NEN 5096, EN 1627.
- Alle toe te passen gevelelementen dienen minimaal te voldoen aan weerstandsklasse: WK III
- Alle toe te passen hang– en sluitwerk incl. beslag dient minimaal te voldoen aan SKG ** (zwaar).

Bluswatervoorziening

Bluswatervoorziening volgens opgave gemeente/brandweer.

Tekeningen/berekeningen derden

Alle tekeningen en/of berekeningen van derden dienen ter goedkeuring voorgelegd te worden aan de directie.

Bijbehorende tekeningen/berekeningen

Voor tekeningen en berekeningen zie lijst L01

Behoort bij beschikking
d.d. 06-08-2015
nr.(s) ZK15000799
Medewerker Publiekszaken/vergunningen
REM1504115
gemeente Steenwijkerland

ALLE MATEN IN HET WERK CONTROLEREN !!!

Peil = 0.000+, Maaiveld = 0.100–P
Peil =.....+ b.k. kruin v/d weg
Peil = b.k. afgew. vloer in 0.01 bedrijfshal

15 JAAR 2000–2015 OOG VOOR DETAIL

REVISIE:	OMSCHRIJVING:
0	D.D. 20-07-2015 (VOORLOPIG)
A	D.D. 23-07-2015 (OMGEVINGSVERGUNNING)
B	
C	

OMGEVINGSVERGUNNING

KRAAK BOUWTECHNISCH MANAGEMENTBURO B.V.
STOOFWEG 3
4881 BK
NIEUW-VOSSEMEER
TEL. 0167- 56 00 99
FAX. 0167- 56 00 10
E-MAIL. info@kraak.nl

WERKNR.	: 15050
SCHAAL	: 1:100
AFM.	: A0
GET.	: A.V.D.
GEC.	:

PROJECT: NIEUWBOUW VAN BEDRIJFSPANDEN GELEGEN AAN DE DINTELOORDSEWEG TE STB.

OPDR.GEVER:

TEK. NR.: T01b

BESTEKTEKENING (PLATTEGROND)

Copyright © Kraak Bouwtechnisch Managementburo BV