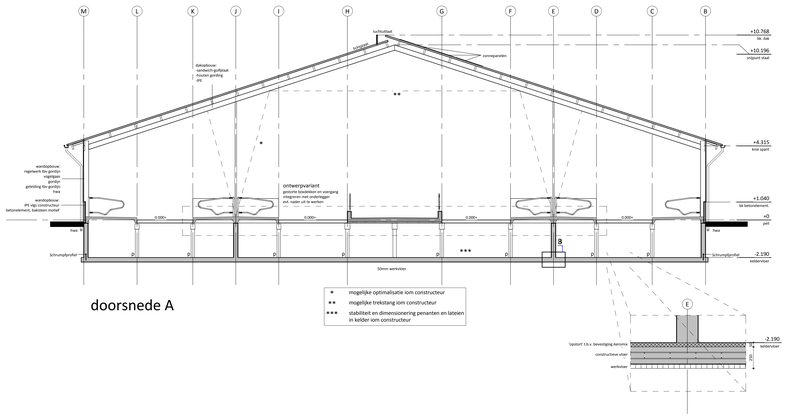

doorsnede A

- * mogelijke optimalisatie iom constructeur
- ** mogelijke trekstang iom constructeur
- *** stabiliteit en dimensionering penanten en lateien in kelder iom constructeur

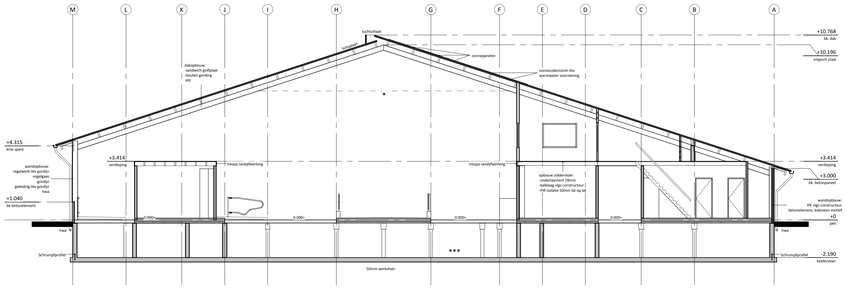

doorsnede A1

- * mogelijke optimalisatie iom constructeur
- ** mogelijke trekstang iom constructeur
- *** stabiliteit en dimensionering penanten en lateien in kelder iom constructeur

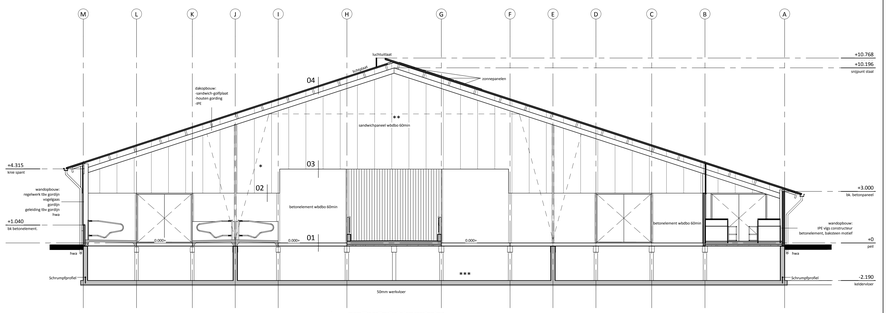

doorsnede A2

- * mogelijke optimalisatie iom constructeur
- ** mogelijke trekstang iom constructeur
- *** stabiliteit en dimensionering penanten en lateien in kelder iom constructeur

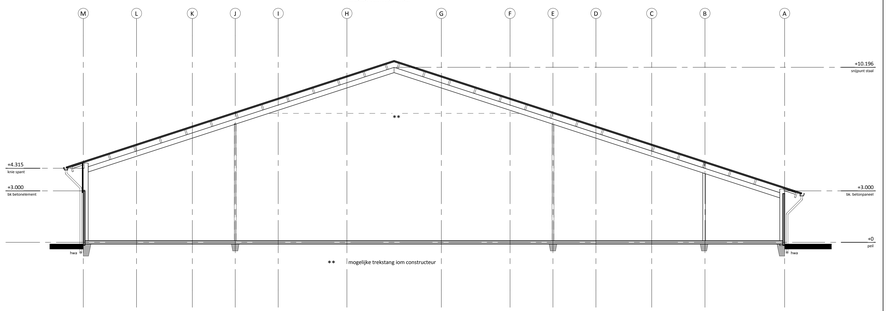

- ** mogelijke trekstang iom constructeur

doorsnede A3

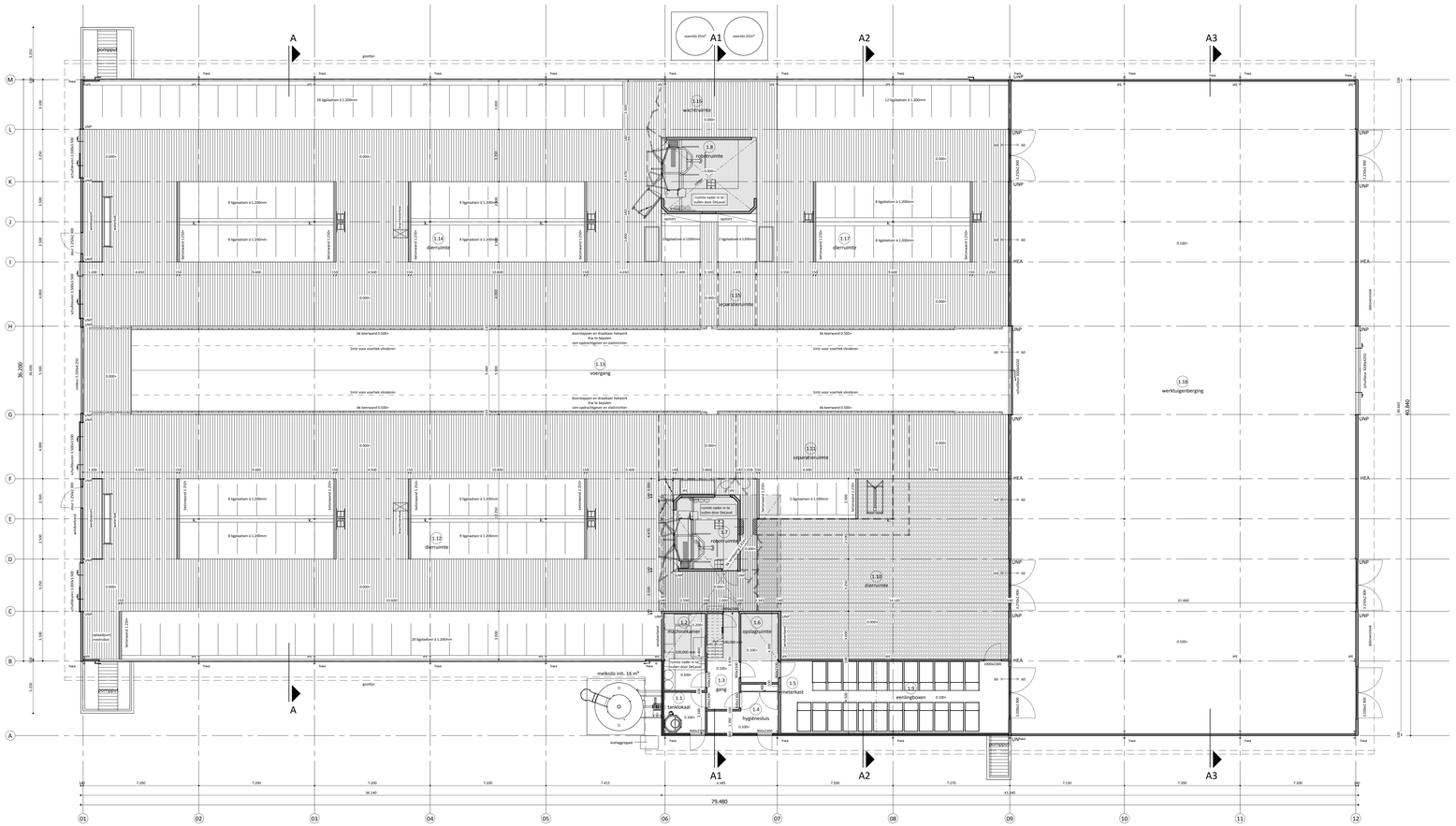

plattegrond

Berekening verblijfsgebied (totaal).						
			Berekening oppervlaktes			
Nr	Ruimte	Functie	VG (A, in m²)	FG (B, in m²)	RG (C, in m²)	A+B (m²)	A+B+C (m²)
1.1	tanklokaal	technische ruimte	0	0	6,6	0	6,6
1.2	machinekamer	technische ruimte	0	0	12,4	0	12,4
1.3	gang	verkeersruimte	0	0	11,9	0	11,9
1.4	hygiënesluis	verkeersruimte	0	0	8,9	0	8,9
1.5	meterkast	technische ruimte	0	0	0,9	0	0,9
1.6	opslagruimte	overige ruimte	0	0	10,1	0	10,1
1.7	robotruimte	functieruimte	0	17,7	0	17,7	17,7
1.8	robotruimte	functieruimte	0	26,1	0	26,1	26,1
1.9	eenlingbowen	functieruimte	0	63,9	0	63,9	63,9
1.10	dierruimte	functieruimte	0	185	0	185	185
1.11	separatieruimte	functieruimte	0	74,1	0	74,1	74,1
1.12	dierruimte	functieruimte	0	577,7	0	577,7	577,7
1.13	voergang	verkeersruimte	0	0	316,8	0	316,8
1.14	dierruimte	functieruimte	0	565,2	0	565,2	565,2
1.15	separatieruimte	functieruimte	0	15,4	0	15,4	15,4
1.16	wachtruimte	functieruimte	0	33,6	0	33,6	33,6
1.17	dierruimte	functieruimte	0	235,1	0	235,1	235,1
1.18	werktuigenberging	functieruimte	0	872,3	0	872,3	872,3
2.1	overloop	verkeersruimte	0	0	30,6	0	30,6
2.2	kantoor	verblijfsruimte	31,6	0	0	31,6	31,6
			31,6	2.666	398,3	2.697,6	3.095,8

Renvooi algemeen

- alle hout-, beton- en staalconstructies volgens constructeur
- maten van bestaande situatie in het werk controleren
- gebruiksfunctie: lichte industrie

sp1	spant
UNP	spant
k	kolom

Renvooi gevels en wanden

- geïsoleerd betonpaneel
- ongeïsoleerd betonpaneel
- sandwich golfplaat

Renvooi brandveiligheid

- 60 — 60 wbdbo 60min

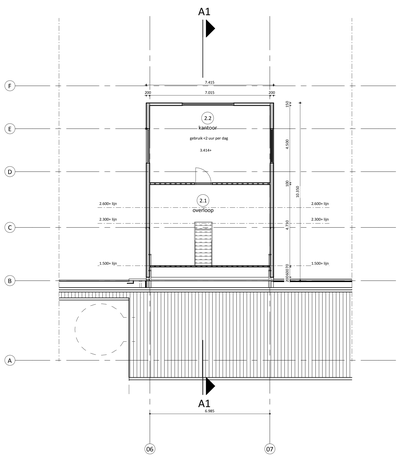

verdieping

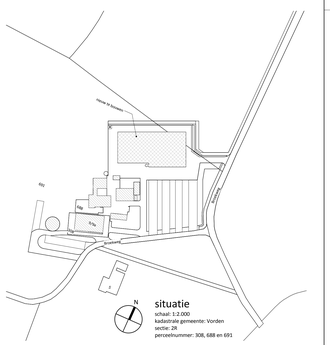

rombōu

opdrachtgever	De heer E.J. Vaartjes Broekweg 9 7234 SW Wichmond Tel: 0575-442856
project	Uitbreiding voor het bedrijf aan de Broekweg 9 te Wichmond
onderdeel	ligboxenstal-werktuigenberging:gebouw K en N plattegrond, verdieping, doorsneden en situatie
bladnummer	BO-11

intake	S3.187
schaal	1:100
papierformaat	A0+
auteur	wa
architect	-
registratieno	-
fase	vergunning
datum	22-01-2015
gewijzigd	

Zwartewaterallee 14
Postbus 190
8000 AE Zwolle
(088) 888 66 61
(088) 888 66 62
info@rombou.nl
www.rombou.nl