Overzicht damwanden

schaal: 1 : 1000

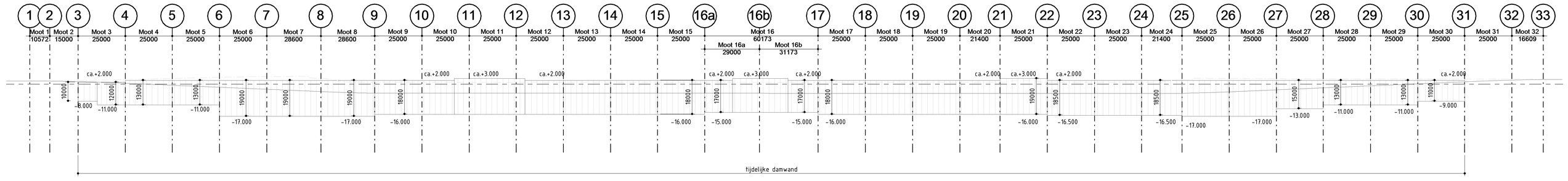

Aanzicht damwand Noordzijde (tijdelijke damwand)

Schaal 1:1000

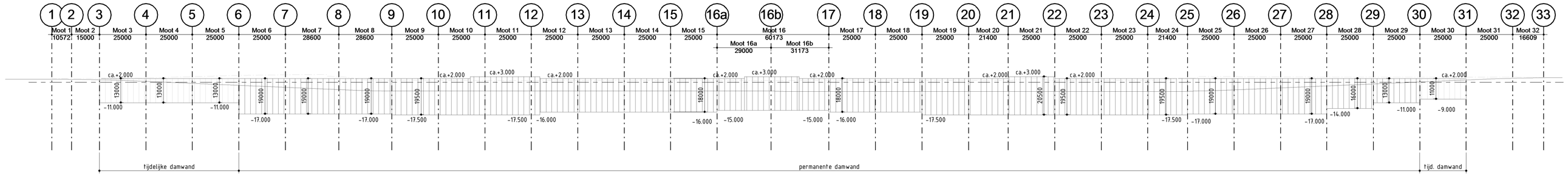

Aanzicht damwand Zuidzijde (tijdelijke en permanente (waterkerende constructie) damwand)

Schaal 1:1000

SDT-SPT-1.4-TM-TEK-2210

Bijbehorende tekeningen

Legenda

0 50 100

tijdelijke damwand — tijdelijke damwand — -0.5m = ontgravingsdiepte

permanente damwand — permanente damwand

Opmerkingen

- maten in millimeters, tenzij anders aangegeven
- hoogtematen in meters t.o.v. N.A.P.
- hoeken in graden (°)
- coördinaten in mm t.o.v. RD (Rijksdriehoeksstelsel)
- stortnaden opruwen
- veiligkanten 10x10 aan alle uitwendige in het zicht blijvende hoeken van het betonwerk
- Alle door grond afgedekte betonconstructie hydrofoberen
- Antigraffitisoaling aanbrengen op alle in het zicht komende betonnen oppervlakten

rev.	status	omschrijving	gef.	datum
B	4	opm Max Bögl verwerkt	AVG	03-07-2014

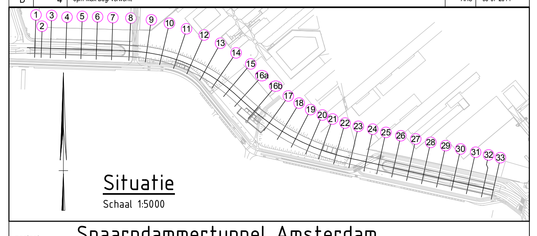

Situatie
Schaal 1:5000

project: Spaarndammertunnel Amsterdam

MAX BÖGL — Progress is built on ideas.

BARTELS — INGENIEURS VOOR BOUW & INFRA

object	1.4-Spaarndammertunnel				Status: 1. Voortgang (interne beoordeling MB) 2. Ter acceptatie door PHM 3. Ter toetsing door PHM 4. Definitief 5. As-Built
onderdeel	Damwanden				
betreft	Locatie + afmetingen				
gehekend	Alderd Hobers	par.	d.d. 03-07-2014	formaat	A0
gecontroleerd	F.J. Willemen	par.	d.d. 03-07-2014	schaal	zie tek.
vrijgegeven	F.F. Naumann	par.	d.d.	projectnr. Bartels	LN036054
revisie B	status 4	tek.nr. SDT-SPT-1.4-TM-TEK-2210			