

BIJLAGEN TOELICHTING BOUWVERORDENING 2012

Bijlage 1 Figuren 1 t/m 19 bij de voorschriften van stedenbouwkundige aard Hoofdstuk 2, paragraaf 5

<u>Figuur1</u>	Voor verkeer vrij te houden hoogten.	(artikelen 2.5.7 en 2.5.8)
<u>Figuur2</u>	Voor verkeer vrij te houden hoogten.	(artikelen 2.5.7 en 2.5.8)
<u>Figuur3</u>	Ligging van de achtergevelrooilijn.	(artikel 2.5.11, eerste lid, onder a)
<u>Figuur4</u>	Ligging van de achtergevelrooilijn.	(artikel 2.5.11, eerste lid, onder a)
<u>Figuur5</u>	Ligging van de achtergevelrooilijn.	(artikel 2.5.11, eerste lid, onder a)
<u>Figuur6</u>	Ligging van de achtergevelrooilijn.	(artikel 2.5.11, eerste lid, onder b)
<u>Figuur7</u>	Ligging van de achtergevelrooilijn.	(artikel 2.5.11, eerste lid, onder c)
<u>Figuur8</u>	Ligging van de achtergevelrooilijn.	(artikel 2.5.11, eerste lid, onder c)
<u>Figuur9</u>	Ligging van de achtergevelrooilijn.	(artikel 2.5.11, eerste lid, onder d)
<u>Figuur10</u>	Ligging van de achtergevelrooilijn.	(artikel 2.5.11, eerste lid, onder e)
<u>Figuur11</u>	Teruglegging van bebouwing met het oog op de daglichttoetreding bij achtergevelrooilijnen die een scherpe hoek met elkaar vormen.	(artikel 2.5.11, lid 2)
<u>Figuur12</u>	Maximum bouwhoogte in voor- en achtergevelrooilijn en daartussen <u>binnende bebouwdekom</u> .	(artikelen 2.5.20, 2.5.21, 2.5.23 en 2.5.25)
<u>Figuur13</u>	Maximum bouwhoogte in voor- en achtergevelrooilijn en daartussen <u>buitende bebouwdekom</u> .	(artikelen 2.5.20, 2.5.21, 2.5.23 en 2.5.25)
<u>Figuur14</u>	Maximum bouwhoogte in voor- en achtergevelrooilijn en daartussen <u>binnen grootstedelijkedelen vande bebouwdekom</u> .	(artikelen 2.5.20, 2.5.21, 2.5.23 en 2.5.24, alternatief 2)
<u>Figuur15</u>	Bouwhoogte in de voorgevelrooilijn	(artikel 2.5.20, derde lid, 1 ^e alinea)
<u>Figuur16</u>	Bouwhoogte in de voorgevelrooilijn	(artikel 2.5.20, derde lid, 2 ^e alinea)
<u>Figuur17</u>	Bouwhoogte in de achtergevelrooilijn	(artikel 2.5.21, tweede lid, 1 ^e alinea)
<u>Figuur18</u>	Bouwhoogte in de achtergevelrooilijn	(artikel 2.5.20, tweede lid, 2 ^e alinea)
<u>Figuur19</u>	Hoogte van een zijgevel tegenover een achtergevelrooilijn	(artikel 2.5.22)

BIJLAGEN TOELICHTING BOUWVERORDENING 2012
Bijlage 2 Voorwaarden bij een gebruiksvergunning
Hoofdstuk 6, paragraaf 1

Vervallen.

BIJLAGEN TOELICHTING BOUWVERORDENING 2012

Bijlage 3 Tabel maximaal toelaatbaar aantal personen in een ruimte van een
gebouw met het oog op de brandveiligheid

Vervallen.

BIJLAGEN TOELICHTING BOUWVERORDENING 2012
Bijlage 4 Stroomschema aanvraag gebruiksvergunning

Vervallen.

Vervallen.

BIJLAGEN TOELICHTING BOUWVERORDENING 2012

Bijlage 6 Checklist van bedreigde objecten, functies en maatregelen
ten behoeve van de opsteller van het sloopveiligheidsplan

Vervallen.

BIJLAGEN TOELICHTING BOUWVERORDENING 2012
Bijlage 7 Voorbeeld voor inhoudsopgave sloopveiligheidsplan

Vervallen.

Vervallen.

BIJLAGEN TOELICHTING BOUWVERORDENING 2012

Bijlage 10 Handreiking voor de visuele inspectie van woningen en daarmee
vergelijkbare bouwwerken op de aanwezigheid van asbest

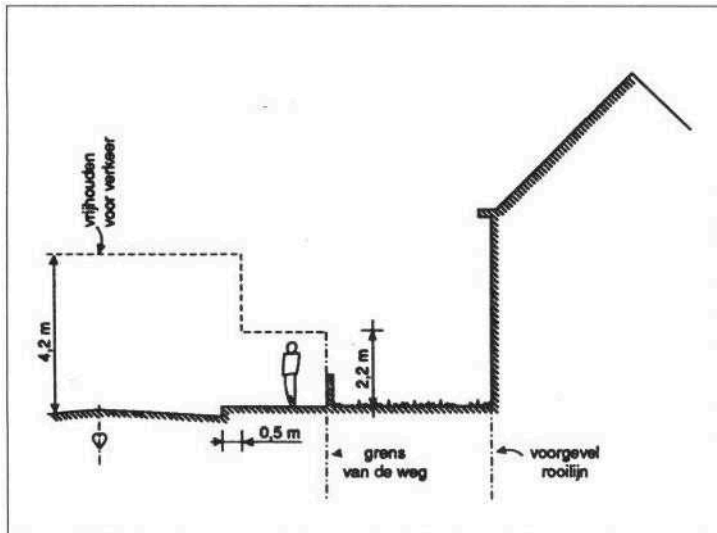
Vervallen.

Bijlagen

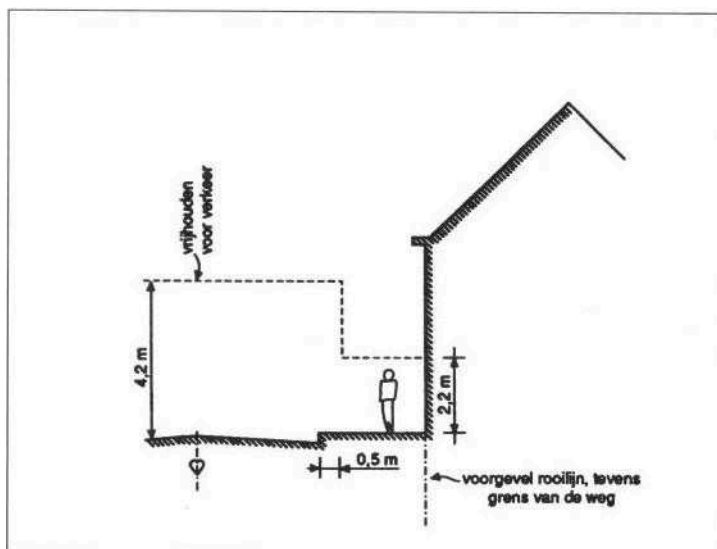
Bijlage 1

Toelichting verordening

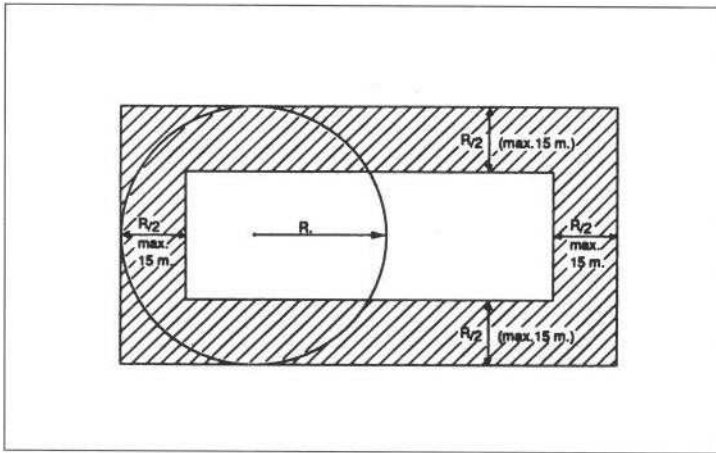
Figuren 1 t/m 19, behorende bij de stedenbouwkundige bepalingen.



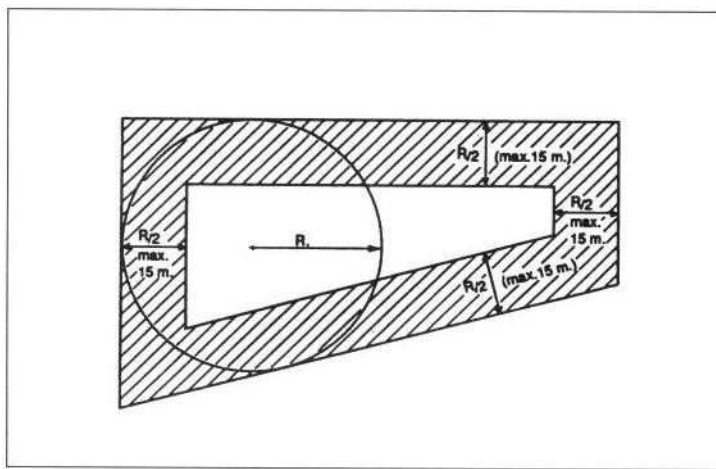
Figuur 1 Voor verkeer vrij te houden hoogten (artikelen 2.5.7 en 2.5.8)



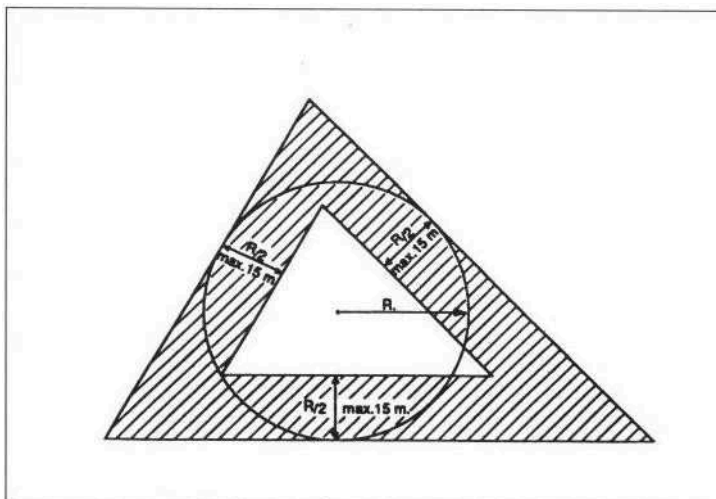
Figuur 2 Voor verkeer vrij te houden hoogten (artikelen 2.5.7 en 2.5.8)



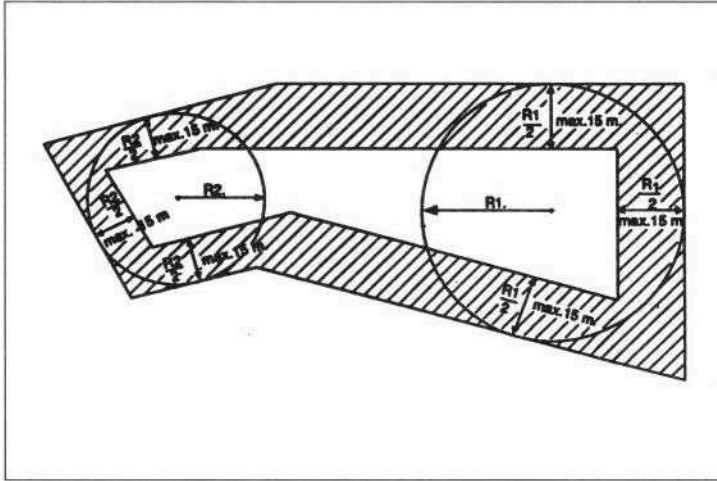
Figuur 3 Ligging van de achtergevelrooilijn (artikel 2.5.11, eerste lid, onder a)



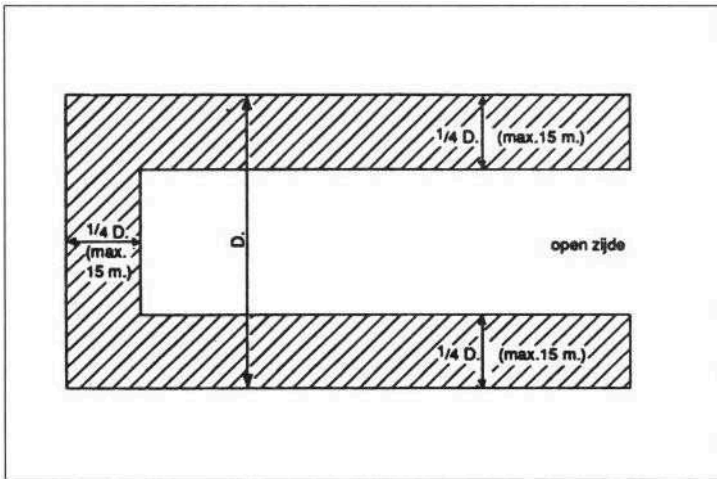
Figuur 4 Ligging van de achtergevelrooilijn (artikel 2.5.11, eerste lid, onder a)



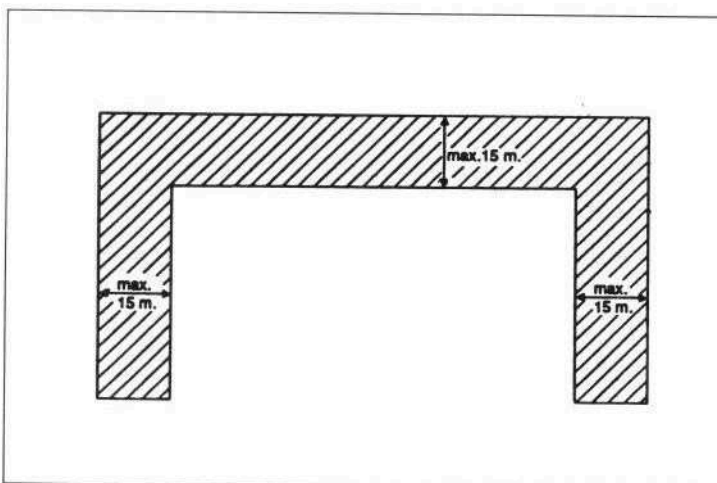
Figuur 5 Ligging van de achtergevelrooilijn (artikel 2.5.11, eerste lid, onder a)



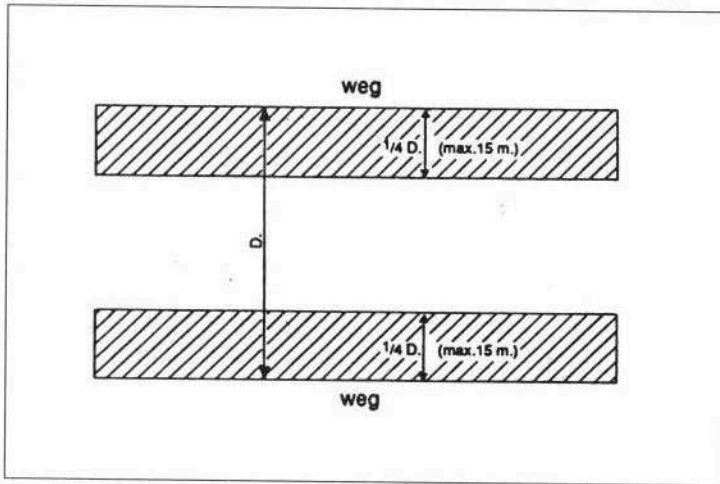
Figuur 6 Ligging van de achtergevelrooilijn (artikel 2.5.11, eerste lid, onder b)



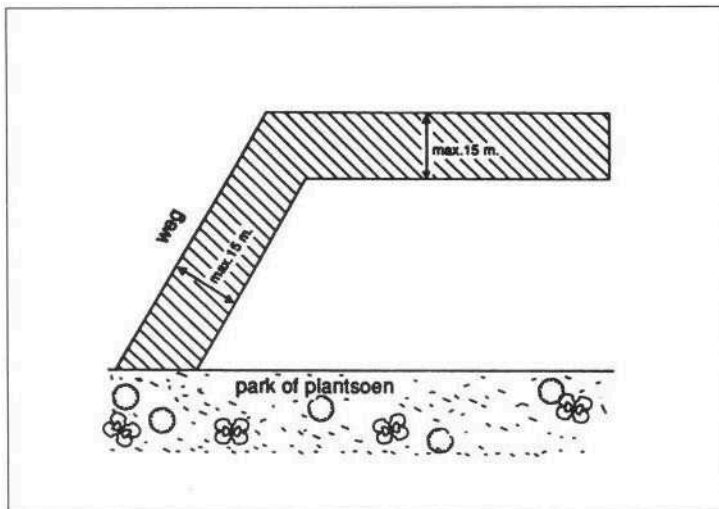
Figuur 7 Ligging van de achtergevelrooilijn (artikel 2.5.11, eerste lid, onder c)



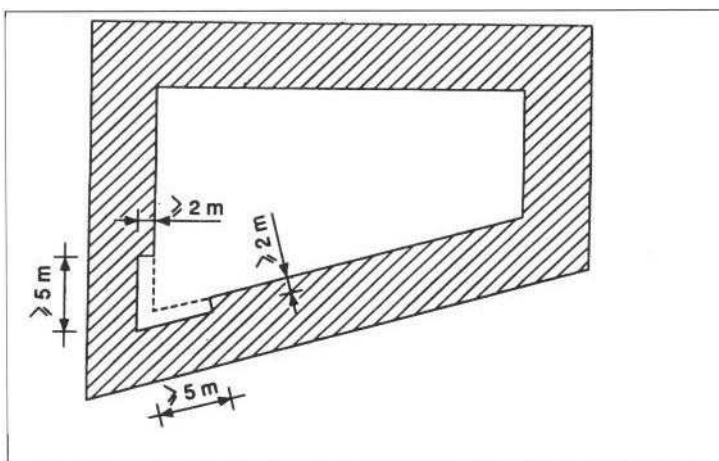
Figuur 8 Ligging van de achtergevelrooilijn (artikel 2.5.11, eerste lid, onder c)



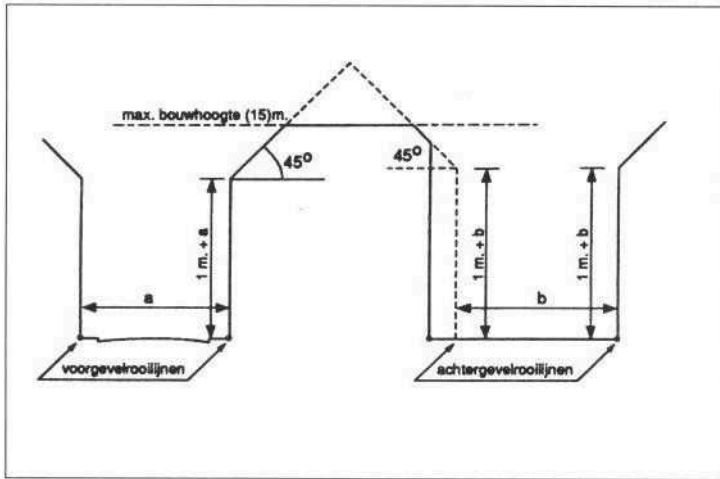
Figuur 9 Ligging van de achtergevelrooilijn (artikel 2.5.11, eerste lid, onder d)



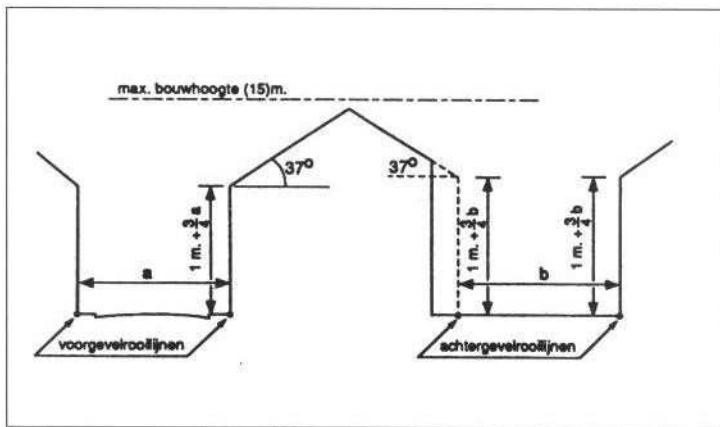
Figuur 10 Ligging van de achtergevelrooilijn (artikel 2.5.11, eerste lid, onder e)



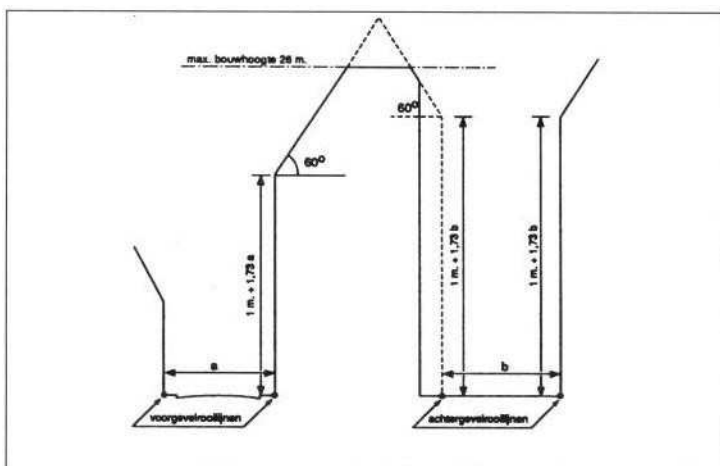
Figuur 11 Teruglegging met het oog op de daglicht toetreding van achtergevelrooilijn die een scherpe hoek met elkaar vormen (ingevolge artikel 2.5.11, lid 2)



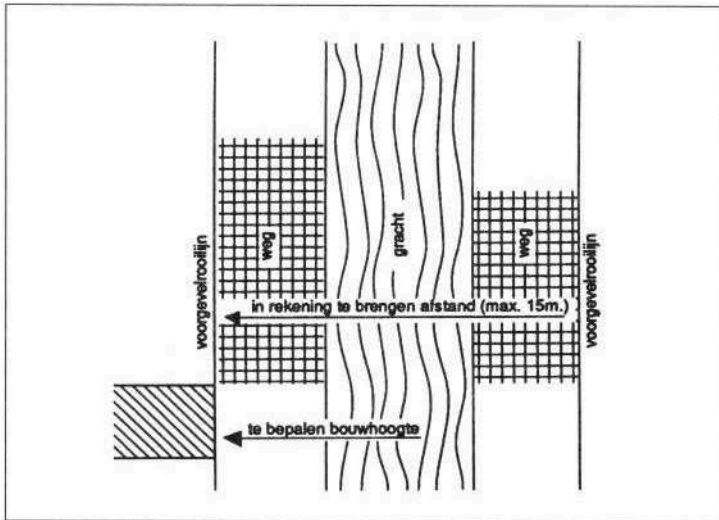
Figuur 12 Bouwhoogte in voor- en achtergevelrooilijn en daartussen. Maximum bouwhoogte (artikelen 2.5.20, 2.5.21, 2.5.23 en 2.5.25). Binnen de bebouwde kom



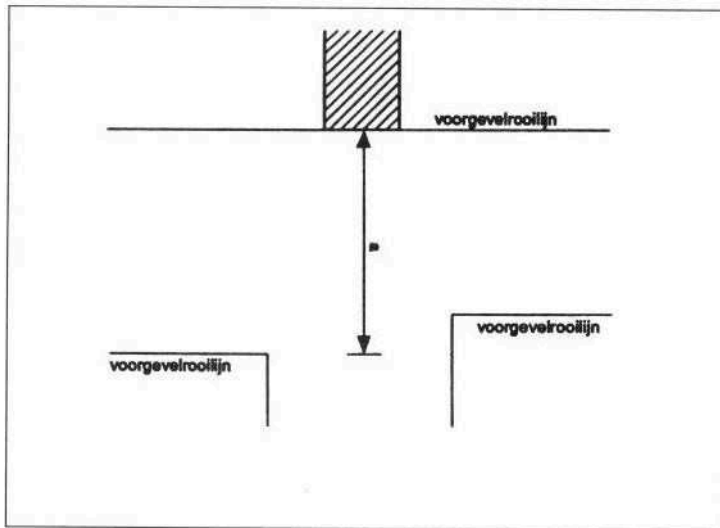
Figuur 13 Bouwhoogte in voor- en achtergevelrooilijn en daartussen. Maximum bouwhoogte (artikelen 2.5.20, 2.5.21, 2.5.23 en 2.5.25). Buiten de bebouwde kom



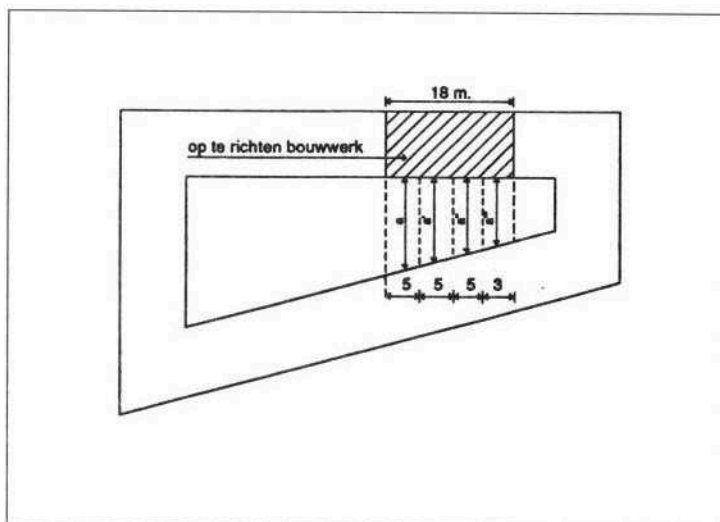
Figuur 14 Bouwhoogte in voor- en achtergevelrooilijn en daartussen. Maximum bouwhoogte (artikelen 2.5.20, 2.5.21, 2.5.23 en 2.5.24, alternatief 2). Binnen grootstedelijke delen van de bebouwde kom



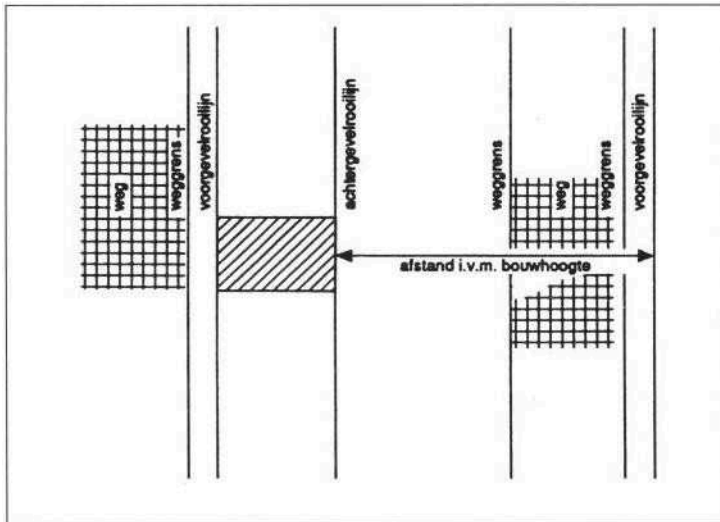
Figuur 15 Bouwhoogte in de voorgevelrooilijn (artikelen 2.5.20, derde lid, eerste alinea)



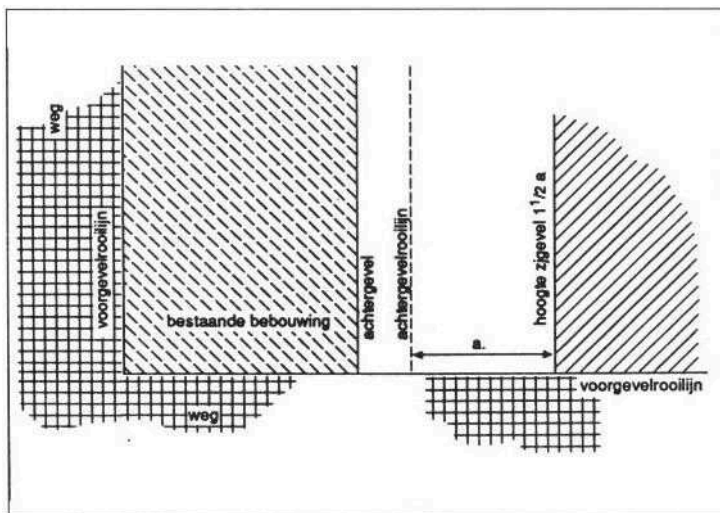
Figuur 16 Bouwhoogte in de voorgevelrooilijn (artikelen 2.5.20, derde lid, tweede alinea)



Figuur 17 Bouwhoogte in de achtergevelrooilijn (artikelen 2.5.21, tweede lid, eerste alinea)



Figuur 18 Bouwhoogte in de achtergevelrooilijn (artikelen 2.5.20, tweede lid, tweede alinea)



Figuur 19 Hoogte van een zijgevel tegenover een achtergevelrooilijn (artikelen 2.5.22)