
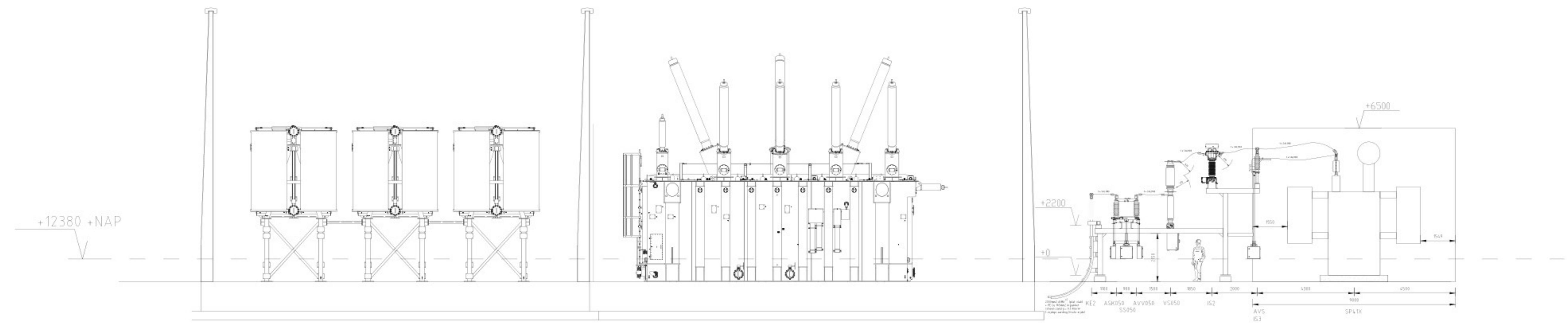
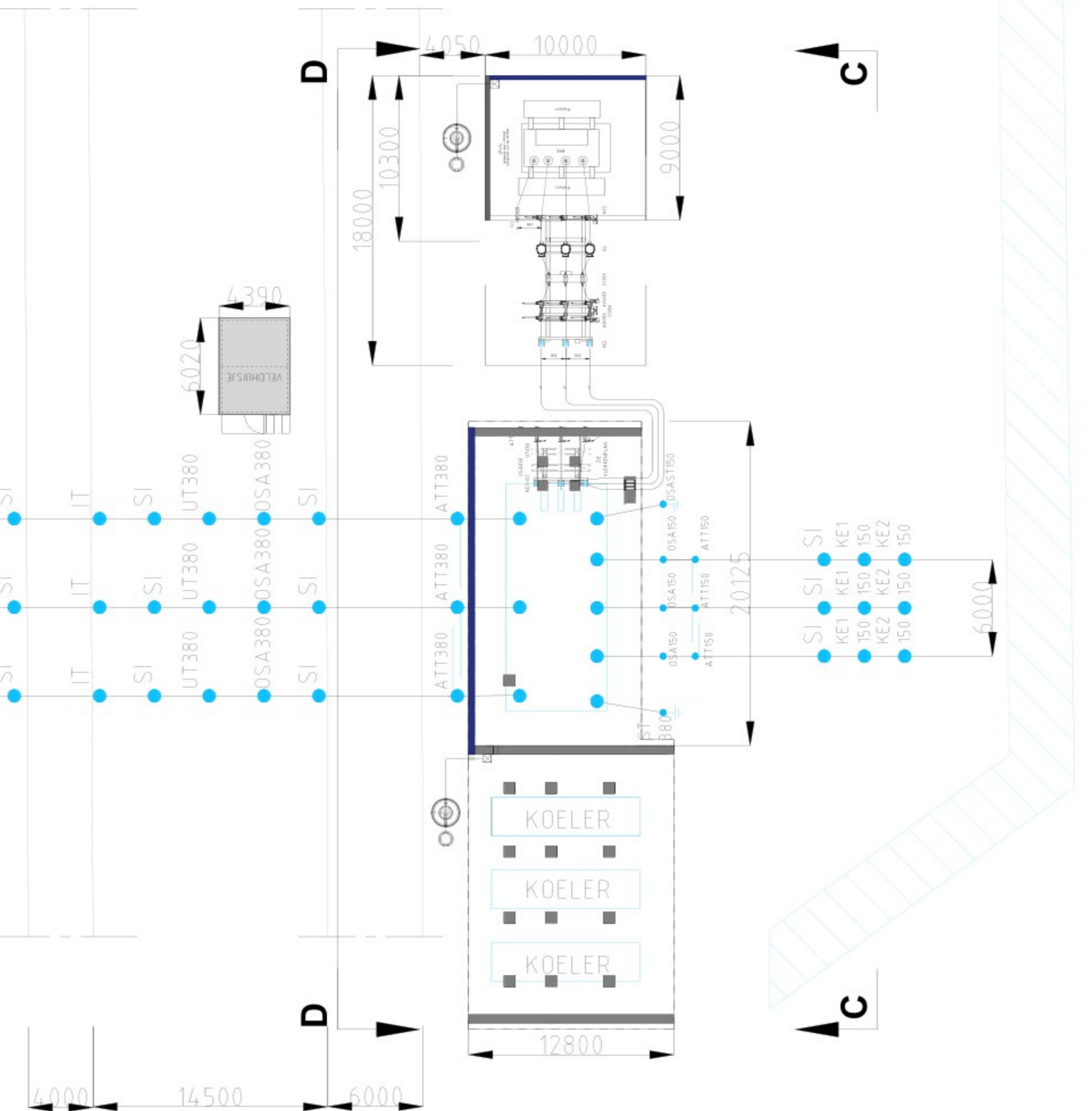


TR414

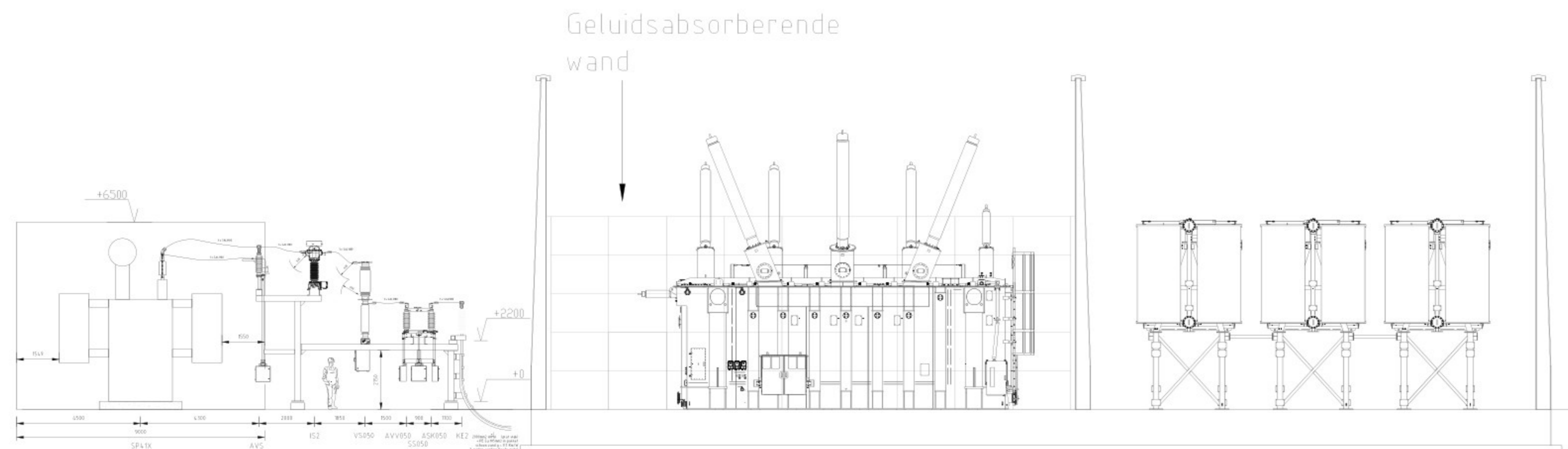
01 40.000



BOVENAANZICHT 1:200



ZIJAANZICHT C-C 1:200



ZIJAANZICHT D-D 1:200

- Geluidsabsorberende Wand
- Beton Wand

Opmerkingen

- Voor detaillering van de transformator en het transformatorgebouw, zie Tekeningen 0000-03-38700, 0000-03-38700-0000-03-38710, 0000-03-38710-0000-03-38712, 0000-03-38713 en 0000-03-38714.
- Dimensies in millimeters, tenzij anders vermeld.
- Quaeters in millimeters, tenzij anders vermeld.
- Coördinaten in meters in Rijksdriehoek coördinaten.

| | | | |
|---------|----|------------|---|
| Uitgave | 1 | 10-10-2025 | Definitief |
| Voor | BO | 2025-06-20 | Voor BO |
| Voor | BO | 2025-07-11 | Voor BO |
| Voor | BO | 2025-08-14 | Aangegaven verduuringsproefstrategie verwerkt |

| | | | |
|-------------|----|-------------|--|
| Ontwerper | SA | Staf | Bijlage 31.29a: Zij en Bovenaanzicht Transformatorveld en 50kV compensatiepost |
| Schrijver | SA | Controleur | SA |
| Beoordelaar | SA | Beoordelaar | SA |

A-1013653
 Documentnr: A-1013653
 Rev: 01
 Pagina: 2/2