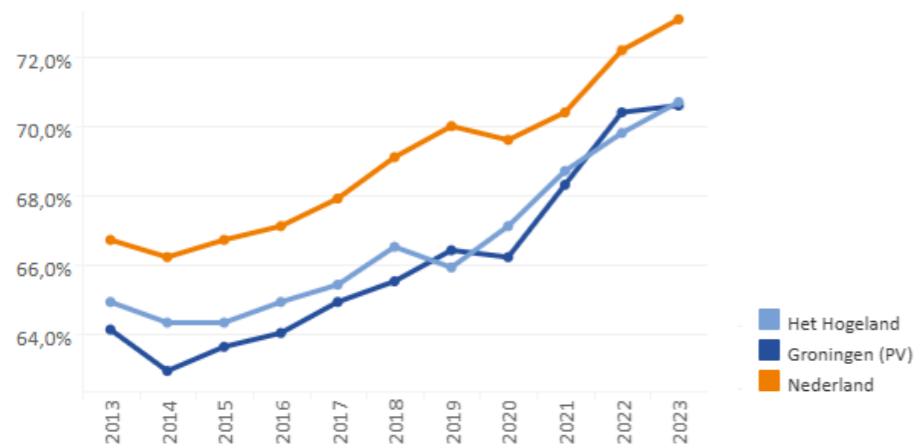


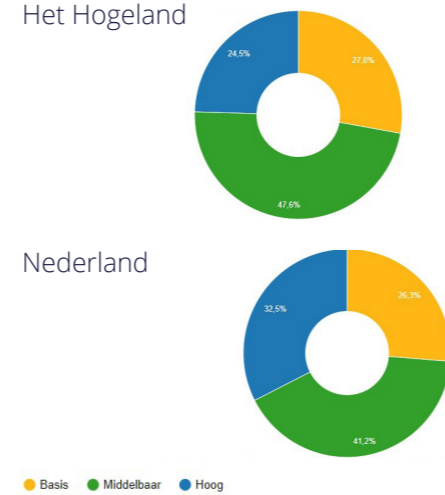
WAAR STAAN WE NU?

NETTOARBEIDSPARTICIPATIE

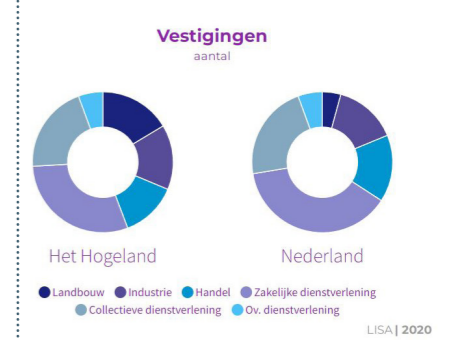
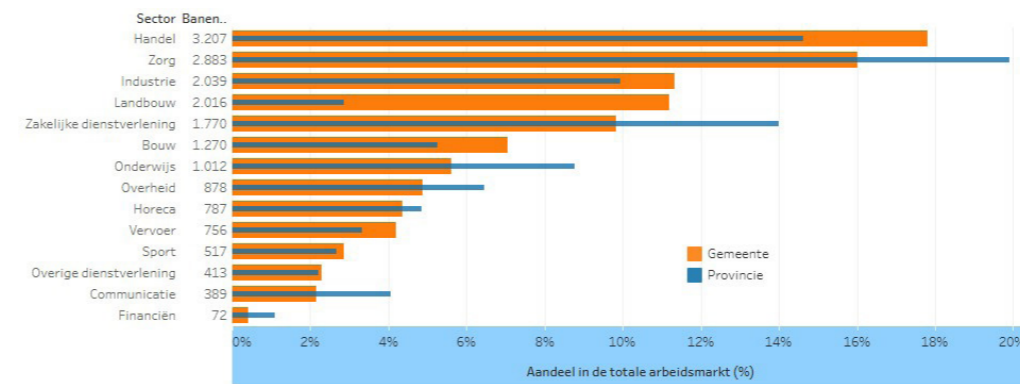


Netto-arbeidsparticipatie is het aandeel van de beroepsbevolking dat betaalde arbeid verricht of wil verrichten (bron: Sociaal Cultureel Planbureau Groningen)

OPLEIDINGSNIVEAU



Opleidingsniveau Het Hogeland in vergelijking met Nederland (bron: Allecijfers.nl)

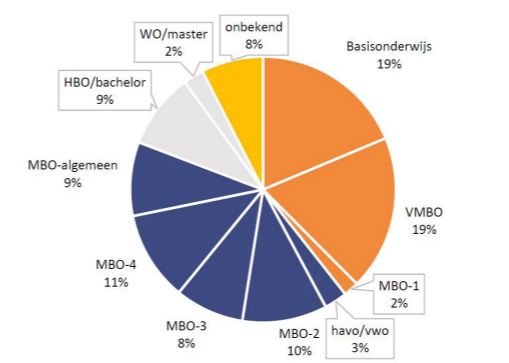


BANEN EN WERKLOOSHEID

44% van de inwoners van Het Hogeland is (heel) tevreden met de beschikbaarheid van werk in de regio. Dat is meer dan gemiddeld in de provincie Groningen. In 2023 zijn in Het Hogeland per 1.000 inwoners van 15-64 ruim **505** banen te vinden. Dat aantal ligt ruim onder het landelijk gemiddelde van bijna **714** banen per 1000 inwoners. De werkloosheid in de gemeente daalt, net als de landelijke trend laat zien. In 2016 was de werkloosheid **5,6%** (landelijk **6,0%**). In 2024 is deze gedaald naar **3,3%** (landelijk **3,7%**).

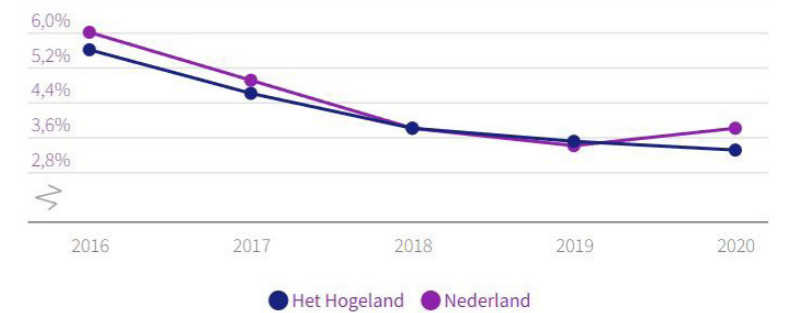
SCHOLIEREN

De gemeente had in 2025 **48.178** inwoners waarvan **26%** onder de 19 jaar. Hiervan gingen er **3.408** naar de basisschool en **2.011** naar het voortgezet onderwijs.



Verdeling niet-werkende werkzoekenden naar opleiding (bron: Economische foto Het Hogeland 2018)

Werkloosheid



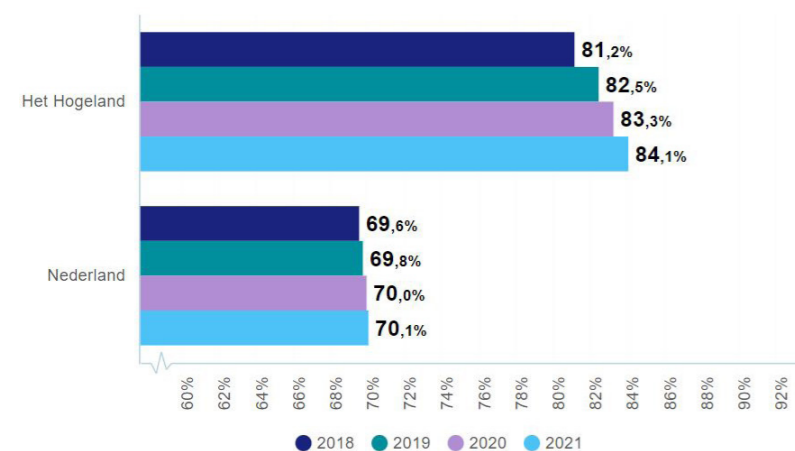
UITKERINGEN

In mei 2025 ontvingen **970** inwoners van de gemeente Het Hogeland een uitkering vanuit de Participatiewet (**2%**). Dat is lager dan het landelijk gemiddelde (**2,4%**).

LAAGGELETTERDHEID

In de gemeente ligt het percentage laaggeletterden tussen de **8-11%**. Dat is iets lager dan het landelijk gemiddelde van **12,2%**.

Demografische druk (Groene grijze druk tov 20-64)



DEMOGRAFISCHE DRUK

In Het Hogeland is, net als in de landelijke trends te zien is, sprake van een afname van de beroepsbevolking. De demografische druk is daardoor relatief hoog. Demografische druk is een begrip dat de verhouding aangeeft tussen het werkende en het niet werkende deel van bevolking. Daarvoor wordt gekeken naar de som van het aantal personen van 0-19 jaar en 65 jaar en ouder en de personen in de zogenaamde 'productieve leeftijdsgroep' van 20-64 jaar.



WELKE TRENDS ZIEN WE NU?

- Er is een groeiend verschil tussen de (gemiddelde) opleiding en het opleidingsniveau van de inwoners en de gevraagde capaciteiten en kennis vanuit de bedrijven in Het Hogeland;
- Door toenemende digitalisering en automatisering is de groep lager opgeleide werkzoekenden steeds kwetsbaarder op de arbeidsmarkt;
- Er zijn relatief veel zelfstandigen en micro-bedrijven in Het Hogeland;
- Door de relatief oude beroepsbevolking is de verwachting dat Het Hogeland eerder dan elders in Nederland te maken krijgt met een krimp van de beroepsbevolking.