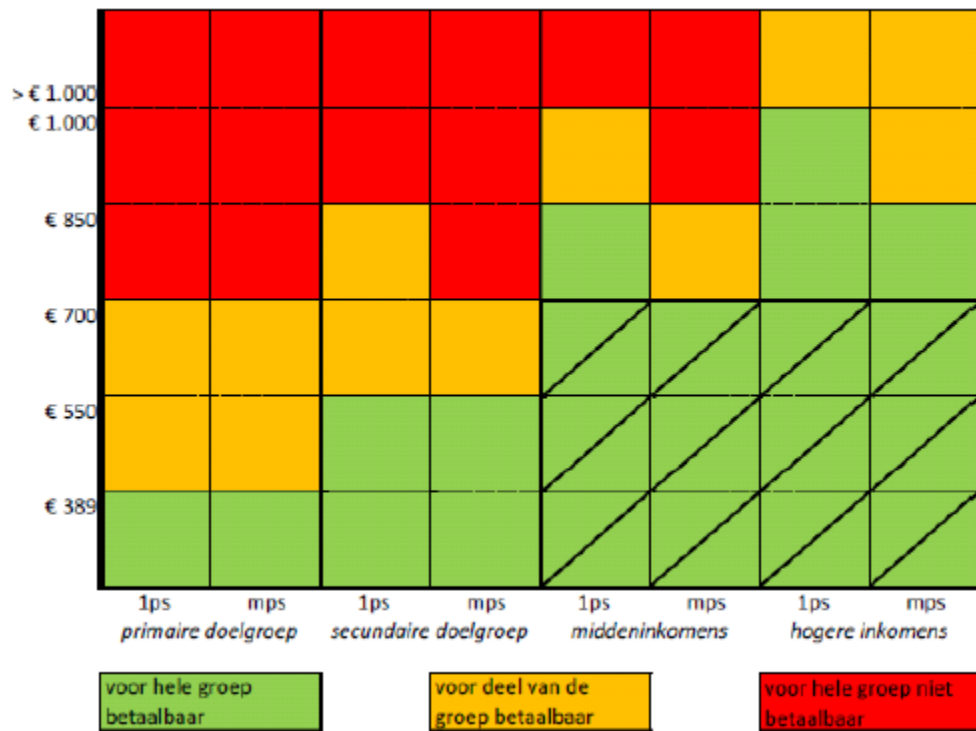


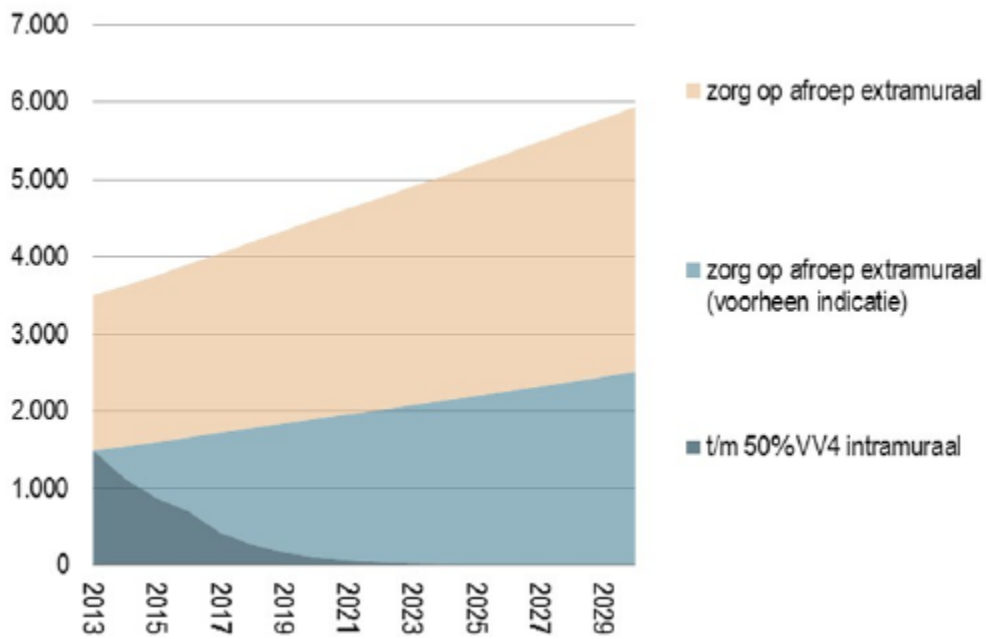
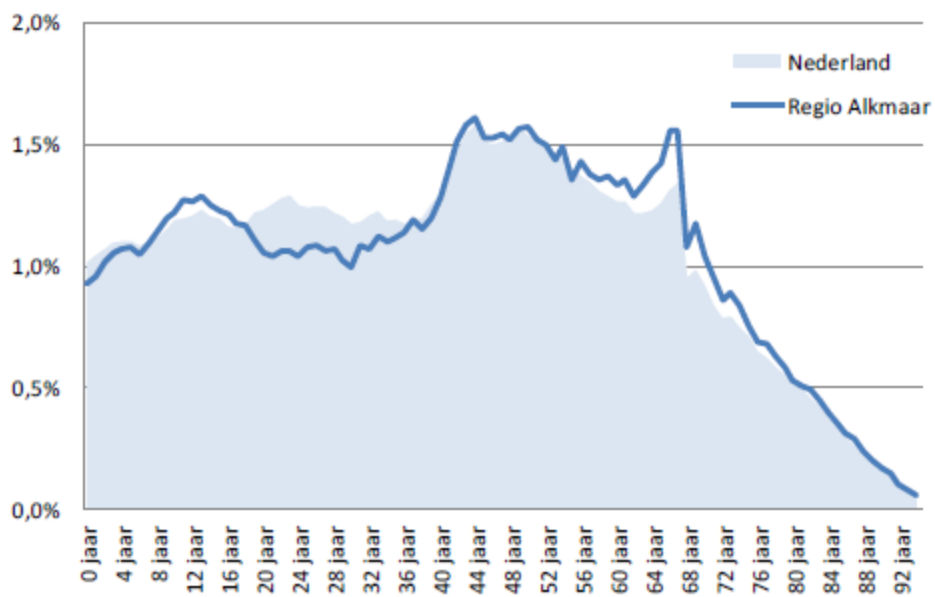
Jaar	Actief woningzoekenden	Reacties	Advertenties	Gemiddeld aantal reacties per advertentie	Gemiddelde inschrijftijd (in jaren)
2009	11.830	172.807	1.511	114,37	3,33
2010	12.794	232.045	1.641	139,85	3,67
2011	12.391	245.323	1.715	143,10	4,08
2012	12.107	161.162	1.872	87,13	4,35
2013	11.975	152.363	1.918	79,44	4,39
2014	12.402	156.908	1.894	82,85	4,64

tabel in bijlage ad 1. Is er schaarste?

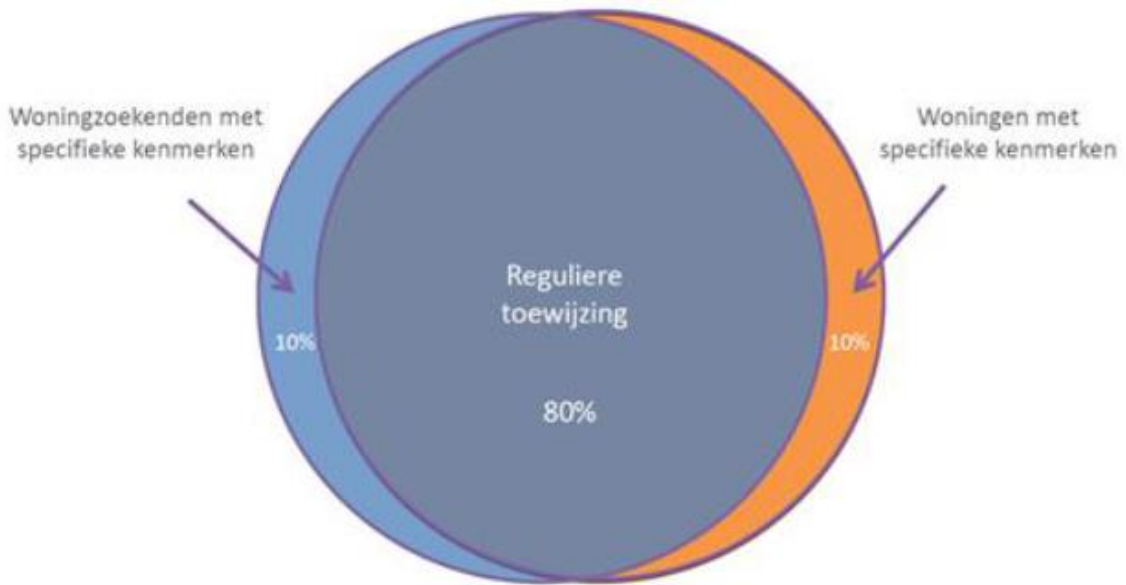


tabel in bijlage ad 2.1 Betaalbaarheid

Bevolkingsopbouw Regio Alkmaar en Nederland (CBS 2014)



grafieken in bijlage ad 2.1 ad 2.2. Wonen en Zorg



afbeelding in bijlage ad 3.2. 20% specifieke toewijzing

Woningzoekenden regio (91%)		9%	Huidige situatie Regio Alkmaar
Woningzoekenden regio 50%	Alle woningzoekenden (incl. 9% van buiten)		Wettelijk mogelijk vanaf 1-7-15
Voorrang per Kern 25%			
Alle woningzoekenden incl. 9% van buiten de regio			Regio Alkmaar vanaf 1-7-15

afbeelding in bijlage ad 3.3 Loslaten regionale binding