

saver

AFVALWIJZER 2010

LET OP!
Gewijzigde schema's
inzameling huishoudelijk
afval en oud-papier



Gemeente
Roosendaal

Stads erf 1 • Roosendaal

Tel. (0165) 57 91 11

informatiecentrum@roosendaal.nl

www.roosendaal.nl

saver

Stepvelden 8 • Roosendaal

Tel. (0165) 59 77 77

info@saver.nl

www.saver.nl

Afvalbeleid gemeente Roosendaal

De gemeente Roosendaal doet de nodige inspanningen om de inwoners te motiveren tot het beter scheiden van het huishoudelijk afval. Op deze manier worden onnodige kosten voorkomen en werken we mee aan een beter milieu. Om dit doel te bereiken is de onmisbare medewerking van elke burger noodzakelijk.

Afval scheiden is beter voor het milieu en uw portemonnee

Sinds de start van de afvalcampagne 'Soms is scheiden beter!' in 2004 hebben we samen al hele goede resultaten behaald. Er is meer gft-afval, oud-papier en glas ingezameld en verwerkt tot nieuwe producten. Hiermee hebben we het onnodig gebruik aan grondstoffen beperkt. Er is minder restafval ingezameld dat verbrand is tegen hoge kosten. Samen hebben we onnodige verwerkingskosten bespaard en gewerkt aan een beter milieu. Het gevolg hiervan is dat de afvalstoffenheffing in 2007 minder gestegen is dan in voorgaande jaren. Uit sorteeroproeven blijkt dat er helaas nog inzamelroutes zijn waar veel herbruikbaar afval, zoals gft-afval, papier en glas bij het restafval wordt gegooid. Dit wordt verbrand tegen hoge kosten. Door voorlichting en controles wil de gemeente Roosendaal ook hier verbetering in brengen.

Het voorkomen van afval is noodzakelijk

De fabrikanten maken steeds meer producten die we maar kort of eenmalig kunnen gebruiken. Denk maar aan de weggoiaanstekers, papieren zakdoekjes, plastic draagtasjes, kunststof luiers, boterhamzakjes, plastic melkfl essen en....nog veel meer!

Op deze manier groeit de afvalberg onnodig. Afval verwerken is erg duur én belastend voor ons milieu! We moeten samen zorgen dat de afvalberg ons niet boven het hoofd groeit. We kunnen daar in de winkel al mee beginnen. Voor meer informatie kunt u kijken op de gemeentelijke website www.roosendaal.nl onder afvalcampagne 'Afval apart, buitengewoon beter'.

Controles van het gft- en restafval

Saver controleert bij het legen van de afvalcontainers het gft-afval op vervuiling. Indien dit zodanig vervuild is dat het niet gecomposteerd kan worden, krijgt de betreffende bewoner een rode kaart en ordt de container niet geleegd. De containers die een rode kaart krijgen worden (ter plaatse) geregistreerd. Periodiek vinden er steekproefsgewijs controles plaats, waarbij gele kaarten uitgedeeld worden. Deze kaarten hebben een voorlichtende functie voor de betreffende bewoner. Bij een gele kaart wordt de container nog wel geleegd.

Heeft u een rode kaart gekregen en is uw container niet geleegd, dan kunt u twee dingen doen:

- het afval alsnog goed scheiden en de keer daarop aanbieden;
- het afval in een vuilniszak aanbieden op de milieustraat met behulp van uw Saverpas.

De milieustraat van de gemeente Roosendaal is gevestigd aan Rietschotten 7 te Oud Gastel.

Inhoudsopgave

Huishoudelijk afval	3
Extra container	3
Verzamelcontainers (ondergronds)	3
Schema's inzamelgebieden huishoudelijk afval	6
Schema's inhaaldagen huishoudelijk afval	6
Oud-papier	7
Schema inzamelgebieden oud-papier	7
Kunststof verpakkingsmateriaal	10
Afvalsstoffen	11
Asbest	11
Autobanden	11
Bakolie en frituurvet	11
Glas	11
Grofvuil	12
Grond en zand	13
Grootvuil tegen betaling	13
Hout	13
Metaal	13
Ongediertebestrijding	13
Puin	13
Snoeihout / groot groenafval	14
Textiel en schoeisel	14
SaVerbouw-bak	14
Klein Chemisch Afval	15
Milieustraat	16
Feestdagen m.b.t. milieustraat	16
Gebruik containers	17
Zomer- en wintertips	18
Wat is wel, en wat is géén GFT	19
Bedrijven	20
De Kringloper • herbruikbare goederen	22
Saverpas	23
Verhuizing	23
Nieuwbouwwoning	23
Saverpas kwijt?	23
Kosten per transactie	23
Informatie en saldo controle Saverpas	23

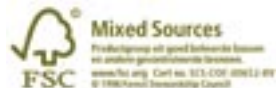


Gaat u verhuizen?

Laat dan de inzammelmiddelen schoon achter in de berging. Laat de Saverpas en deze informatiefolder in de meterkast achter voor de nieuwe bewoner(s).

Wie naar een nieuwbouwwoning verhuist binnen het Savergebied (gemeenten Bergen op Zoom, Halderberge, Roosendaal en Woensdrecht), kan via de servicelijn van Saver (0165) 59 77 77 in het bezit komen van deze voorzieningen.

De uitvoering van het afvalbeleid heeft de gemeente overgedragen aan Saver. Adresgegevens en andere informatie die noodzakelijk is om de afvalverwerking te kunnen uitvoeren zijn afkomstig uit de gemeentelijke basisadministratie. Bij het gebruik van deze gegevens is Saver gebonden aan de regels van de Wet bescherming persoonsgegevens.



Huishoudelijk afval

In de gemeente Roosendaal wordt het huishoudelijk afval om en om ingezameld met minicontainers. Als de inzameldag op een feestdag valt, dan wordt hiervoor een inhaaldag gepland op zaterdag. Bij om en om inzameling behoort het GFT-afval in de groene container en het restafval in de grijze container met grijs deksel te worden aangeboden. Onder restafval wordt al het huishoudelijk afval verstaan dat niet valt onder de categorieën: GFT-afval, grof- vuil, glas, oud papier, klein chemisch afval (KCA), herbruikbare kleding, puin en asbest.

Extra container

Het aanvragen van een extra container is mogelijk. De kosten voor een extra container zijn op jaarbasis per container (onder voorbehoud van vaststelling door de gemeenteraad) als volgt:

140 liter GFT-container € 105,50

140 liter restafvalcontainer € 128,75

240 liter GFT-container € 133,50

240 liter restafvalcontainer € 166,20

Het omruilen of bijplaatsen van een container kost € 44,80 per actie.

Tarief afvalstoffenheffing 1 persoonshuishouden € 267,00

Tarief afvalstoffenheffing meerpersoonshuishouden € 332,40

De afvalstoffenheffing plus de kosten voor een extra container worden door de gemeente bij u in rekening gebracht. De kosten voor het omruilen of bijplaatsen van een container dient u vooraf bij Saver te voldoen.

Verzamelcontainers (ondergronds)

Op verschillende locaties zijn ondergrondse afvalcontainers geplaatst. Alleen bewoners die op deze inzamelmethode zijn aangesloten kunnen gebruik maken van deze containers. Om te voorkomen dat anderen misbruik maken van de ondergrondse container is deze voorzien van een toegangscontrole. Alleen met de Saverpas kunt u, wanneer uw adres is aangesloten op de container, de ondergrondse container openen. Deze pas wordt ook gebruikt voor de milieustraat, echter wanneer u gebruik maakt van de ondergrondse container dan worden geen tikken afgeschreven. Ook is het aantal aanbiedingen niet verbonden met de hoogte van de afvalstoffenheffing. Voor het terugzoeken van verloren voorwerpen in de ondergrondse container, worden kosten in rekening gebracht.

Indien u niet (meer) in het bezit bent van de Saverpas, dan kunt u deze aanvragen bij de balie Publiekszaken op het Stadskantoor (Stads erf 1 in Roosendaal). De eerste keer is dit gratis. Wanneer er al eerder een pas uitgegeven is op uw adres, krijgt u tegen betaling van € 15,00 een nieuwe pas thuis gestuurd.

Indien u gebruik maakt van een ondergrondse container, dan zijn hier regels aan verbonden. Het is niet toegestaan om:

- afval naast of in de buurt van de container te plaatsen;
- uw afval onverpakt aan te bieden (voorkom stank en vervuiling!);
- smeulende of hete afvalresten in de container te deponeren;
- grond, puin en andere niet tot het restafval behorende afvalstoffen aan te bieden (deze kunt u naar de milieustraat brengen);
- bedrijfsafval in de ondergrondse container te werpen (met uitzondering van bedrijven met speciale Saverpas).

U wordt geadviseerd om alleen tussen 08.00 en 21.00 uur gebruik te maken van de ondergrondse container om geluidsoverlast voor de buurt te voorkomen.

Saverpas

De Saverpas welke gebruikt wordt voor de ondergrondse container is dezelfde Saverpas die u gebruikt bij een bezoek aan de milieustraat. Bent u aangesloten op een ondergrondse container en heeft u geen Saverpas, dan kunt u bij de balie Publiekszaken op het Stadskantoor een nieuwe Saverpas aanvragen tegen betaling van € 15,-.

Inzameling Huishoudelijk afval 2010



Inzameling huishoudelijk afval 2010

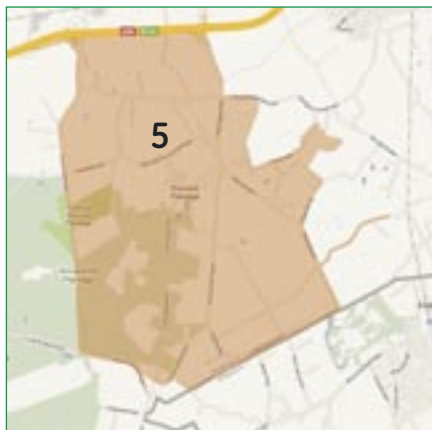
Inzamelgebied Wouw



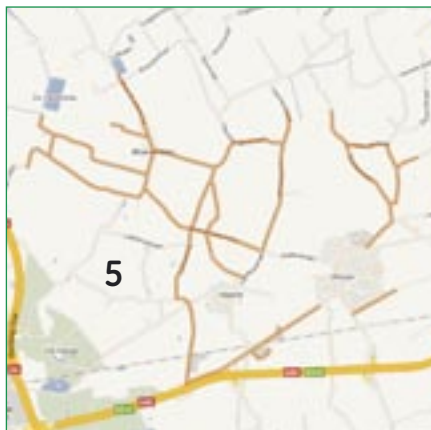
Inzamelgebied Heerle



Inzamelgebied Wouwse Plantage



Inzameling buitengebied Wouw en Moerstraten



Inzameling huishoudelijk afval 2010

Inzameling buitengebieden Roosendaal



Tip: Met behulp van uw postcode en huisnummer kunt u ook op de website www.saver.nl kijken voor de juiste inzameldagen. U kunt ook bellen met de servicelijn van Saver (0165) 59 77 77.

Inzameldagen huishoudelijk afval

Gebied	Omschrijving	Inzameldag	Even week	Oneven week
1	Westrand ten zuiden Burg. Freijterslaan, Tolberg incl. Vijfhuizenberg, A- en B-bergen en Weihoek	maandag	restafval	GFT-afval
2	Langdonk, gedeelte Kalsdonk/Burgerhout, Kortendijk (A, B, E, F, J, L, O, P, R, S-dijken)	dinsdag	restafval	GFT-afval
3	Majoppeveld-zuid, Westrand ten noorden Burg. Freijterslaan, Landerijen, Sterrenbos, Burgerhout ten zuiden Voorstraat, Kortendijk (C, D, H, K-dijken), Nispen en buitengebieden Borteldonk, Visdonk, Langendijk, Laagveld	woensdag	restafval	GFT-afval
4	Kroeven incl. C-bergen, Centrum (het gebied tussen Laan van Europa, H.G. Dirckxstraat, Stationstraat, Brugstraat, Boulevard, Vrouwenhof, Laan van Henegouwen, Laan van Brabant), Heerle, Borchwerf-noord en buitengebieden Vroenhout, Boeiink, Vinkenbroek, Bulkenaar, Everland	donderdag	restafval	GFT-afval
5	Kalsdonk, Buitengebieden Roosendaal noord en west, Wouw, Wouwse Plantage, Moerstraten	vrijdag	restafval	GFT-afval

Inhaaldagen huishoudelijk afval

Let op: in sommige gevallen wordt de inhaaldag vóór de reguliere inzameldag gepland.

Feestdag	Dag	Datum	Inhaaldag	Afvalstroom
Nieuwjaarsdag	vrijdag	1 januari	zaterdag 2 januari	restafval
2e Paasdag	maandag	5 april	zaterdag 3 april	restafval
Koninginnedag	vrijdag	30 april	zaterdag 1 mei	GFT-afval
Hemelvaartsdag	donderdag	13 mei	zaterdag 15 mei	GFT-afval
2e Pinksterdag	maandag	24 mei	zaterdag 22 mei	GFT-afval

Inzameling oud-papier 2010

Bijna een kwart van het huishoudelijk afval bestaat uit oud-papier en karton. Het is van belang dit materiaal apart te houden en niet bij het restafval te doen. Hergebruik van oud-papier spaart het milieu en bespaart ook op verwerkingskosten.

In de gemeente Roosendaal wordt het oud-papier door middel van papiercontainers ingezameld. Kartonnen zuivel- en drankverpakkingen (leeg en schoon) behoren bij het oud-papier. Oud-papier en karton kunnen ook naar de milieustraat worden gebracht.

Vanaf 2010 zal de inzameling van het oud-papier van de hoogbouw in de reguliere inzamelroutes plaatsvinden. Bekijk de plattegrond voor de juiste inzamel dag.

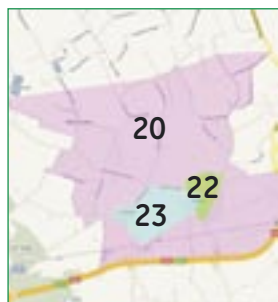
Schema inzamelgebieden oud-papier

Gebied	Omschrijving	Dag v.d maand
1	Westrand noord	2e dinsdag
2	Westrand zuid	1e dinsdag
3	Centrum noord + F-bergen	1e maandag
4	Centrum zuid, B-C- bergen, Klein Brabant	1e vrijdag
5	Kalsdonk west	1e donderdag
6	Kalsdonk oost + Majoppeveld	3e donderdag
7	Burgerhout noord, D-dijken	3e vrijdag
8	Burgerhout zuid	3e maandag
9	A-B-C- dijken	4e donderdag
10	Kortendijk oost, met uitzondering van Landerije en T-dijken	2e vrijdag
11	Langdonk zuid + Smaragddijk	2e donderdag
12	Kroeven noord	4e maandag
13	Kroeven zuid, A- bergen	4e vrijdag
14	D-E-H- bergen	1e woensdag
15	G-J-K-L- bergen	4e dinsdag
16	Langdonk noord, T-dijken en De Landerije	2e maandag
17	Weihoeck, Vijfhuizenberg, I-bergen	4e woensdag
20	Borchwerf, Buitengebieden Roosendaal noord, oost, zuid-west en west, Wouw ten oosten van de Molensingel, buitengebieden ten noorden van de A58 en Moerstraten	3e woensdag
21	Buitengebied Roosendaal zuid-oost en Nispen	3e dinsdag
22	Gedeelte Wouw (dorp)	2e dinsdag
23	Gedeelte Wouw + Heerle + buitengebied	2e woensdag
24	Wouwse Plantage, buitengebieden Heerle en Wouw ten zuiden van de A58	4e woensdag

Inzamelgebieden oud-papier Roosendaal



Inzamelgebied oud-papier Wouw, Heerle, buitengebieden en Moerstraten



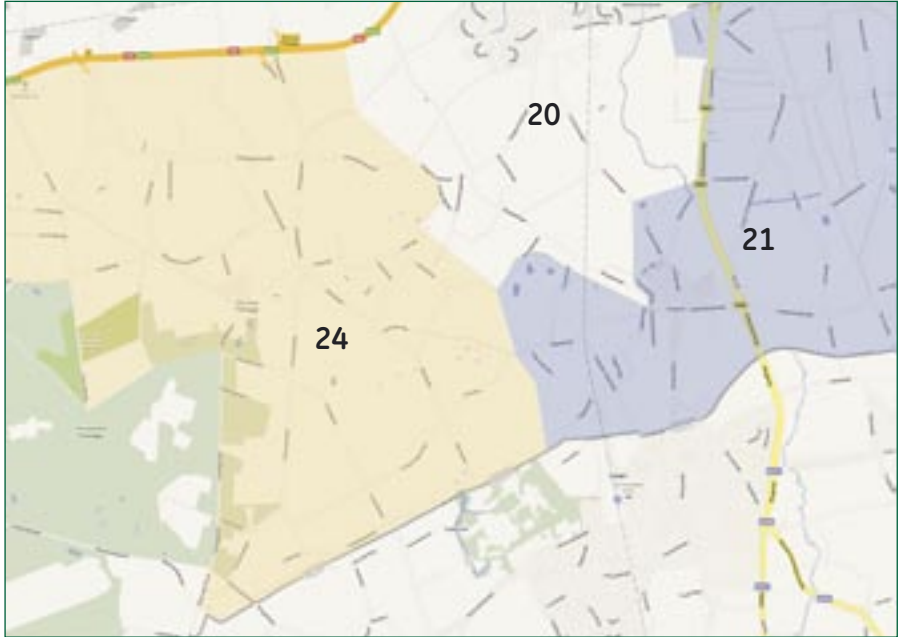
Schema inhaal zaterdagen oud-papier

Feestdag	Gebied	Dag	Datum	Inhaal dag
Nieuwjaarsdag	4	vrijdag	1 januari	zaterdag 9 januari
2e Paasdag	3	maandag	5 april	zaterdag 10 april
Hemelvaartsdag	11	donderdag	13 mei	zaterdag 8 mei
2e Pinksterdag	12	maandag	24 mei	zaterdag 29 mei

Verpakkingen

Kartonnen zuivel- en drankverpakkingen (leeg en schoon) behoren bij het oud-papier. Oud-papier en karton kunnen ook naar de milieustraat worden gebracht.

Inzamelgebied oud-papier Wouwse Plantage, Nispén en buitengebieden ten zuiden van de A58



Wat hoort wél bij oud papier

Kranten, tijdschriften, briefpapier
Reclamedrukwerk, folders
Bonnetjes, treinkaartjes
Cadeaupapier
Enveloppen (ook vensterenveloppen)
Kartonnen en papieren verpakkingen
Eierdozen
Boeken, telefoongidsen
Kopieer- en faxpapier
Kartonnen drankverpakkingen (schoongespoeld)
Pizza, gebaksdozen zonder etensresten
Vla- en yoghurtverpakkingen (schoongespoeld)

Wat hoort niet bij oud papier

Kartonnen bekertjes en borden
Vuil papier (bv. Koffiefilters, wc-papier, keukenpapier en tissues)
Behangpapier
Foto's
Waterafstotend, vetvrij, gelamineerd (met laagjes), gearaffineerd papier
Gebitumineerd papier (isolatie van leidingen)
Carbonpapier, doordrukpapier
Plastic folie rond folders en tijdschriften
Piepschuim
Kunststof binders en omslagen
Metalen binders van ordners en snelbinders

- Kunststof binders en omslagen verwijderen.
- Metalen binders van ordners en snelbinders verwijderen (nietjes zijn geen probleem).
- Plastic folie van papier verwijderen voor het oud papier wordt weggegooid.

Kunststof verpakkingsmateriaal

Op verschillende locaties in de gemeente Roosendaal staan oranje kunststofballen voor de inzameling van kunststof verpakkingsmateriaal. Net als de huidige glasballen en kledingcontainers zijn deze verspreid over de gemeente geplaatst.

Het gescheiden inzamelen van plastic verpakkingsmateriaal zorgt ervoor dat afval weer grondstof wordt. Dit heeft een direct gunstig effect op het milieu.

Alleen lege verpakkingen

De verpakkingen moeten leeg zijn en ontdaan van voedselresten. Verschillende soorten verpakkingen mag u niet in elkaar steken. Dat bemoeilijkt de verwerking achteraf. De plastic flessen mogen platgemaakt worden en zowel met als zonder dop worden aangeboden.

Wat wel

- Plastic tasjes en broodzakken, pasta- en rijstzakken
- Verpakking van vleeswaren en kaas
- Folies om tijdschriften en reclamefolders
- Blisters voor o.a. tandenborstels, snoeren, schroeven
- Boterkuipjes
- Sausbakjes
- Smeerkaas-, paté- of koffiemelkkuipjes
- Groente-, fruit- en saladebakjes of zakjes
- Patatbakjes
- Bekers voor yoghurt, vla, slagroom, ijs
- Dekfels van o.a. potten pinda's, chocolade, pasta
- Knijpflessen voor sauzen zoals ketchup en mayonaise
- Flacons voor wasmiddelen en schoonmaakmiddelen
- Flacons voor o.a. shampoo, douchegel, badschuim en zeep
- Snoepzakken
- Tubes voor o.a. gel, crème, bodylotion en tandpasta
- Flessen voor olie en azijn
- Flessen voor frisdrank, water en zuivel
- Potjes voor gel, medicijnen, vitamines
- Plantenpotten

Wat niet

- Geen verpakking met inhoud
- Geen chemisch afval (bijv. make-up verpakkingen, terpentineflessen, kitkokers)
- Geen piepschuim (bijv. fastfoodverpakkingen, verpakkingsvulmateriaal)
- Geen resten papier-, karton- of folie (bijv. afdek materiaal, chipsverpakkingen, doordrukstrips van pillen of kauwgom)
- Geen kartonnen (drink)verpakkingen
- Geen andere plastic producten (bijv. tuinstoelen, speelgoed)



Afvalstoffen

ASBEST

Asbest en vooral de stofdeeltjes die vrijkomen tijdens de bewerking en verwerking ervan zijn schadelijk voor de gezondheid en kunnen kanker veroorzaken. Voordat u asbest wilt gaan verwijderen, dient u dit, door middel van een asbestmeldingsformulier, aan te vragen bij de gemeente.

Als u een vergunning van de gemeente heeft om het asbest te verwijderen, moet u dit doen volgens vastgestelde regels. U kunt deze regels opvragen bij de gemeente.

Na verwijdering van asbest kunt u, met de door de gemeente verstrekte vergunning, het asbest aanleveren op de milieustraat.

Voor het aanleveren van asbest op de milieustraat bent u aan de volgende regels gebonden:

- asbest moet voor verpakking vochtig gemaakt zijn;
- asbest moet in twee lagen stevig, plasticfolie (minimaal 0,2 mm dik) verpakt zijn;
- de openingen moeten volledig zijn afgeplakt met breed plakband;
- er mag maximaal 35 m² asbest per vergunning worden aangeleverd op de milieustraat;
- de vergunning van de gemeente moet u overleggen aan de beheerder van de milieustraat.

Let op!

Asbestgelijkend materiaal is vaak moeilijk te onderscheiden van asbesthoudend materiaal en dient daarom volgens de regels van asbesthoudend materiaal aangeleverd te worden op de milieustraat.

AUTOBANDEN

Auto- en motorbanden, zonder velg, kunt u inleveren op de milieustraat tot maximaal 5 stuks per jaar. Tractor- en vrachtwagenbanden kunt u niet op de milieustraat inleveren.

BAKOLIE EN FRITUURVET

Bakolie en frituurvet kunt u naar het KCA depot op de gratis route van de milieustraat brengen. Van Bakolie en frituurvet wordt biodiesel gemaakt. Bakolie en frituurvet zijn géén chemisch afval en mogen ook in gesloten verpakking bij het restafval aangeboden worden.

GLAS

Glasafval kunt u kwijt in een van de gele glascontainers bij u in de buurt. De locaties staan vermeld op www.saver.nl. Het glas moet in drie kleuren (wit, groen en bruin / rest) worden gescheiden. Hiervoor zijn aanwijzingen op de glascontainer aanwezig.

Tip

Kleine asbesthoudende spullen, zoals remschoenen van auto's, plantenbakken kunnen, mits goed verpakt, zonder aanvraag op de milieustraat worden ingeleverd.



Hittebestendig glas hoort niet in de glasbak maar hoort bij het restafval. Door de hogere verwerkingstemperatuur van dit glas is het niet herbruikbaar. Onder hittebestendig glas vallen: oven- en magnetronschalen, glazen kookplaten, glazen pannendeckels en glazen ruiten uit ovens, magnetrons, kachels of wasmachines.

Doppen, kurken, deksels van flessen en potjes, porselein, plastic zakken en ander afval horen niet in de glascontainer.

Vlakglas, autoruiten, spiegelglas en grote potten en vazen mogen niet in de glascontainer, maar kunt u inleveren op de milieustraat.

Wij adviseren u om alleen tussen 08:00 en 21:00 uur gebruik te maken van de glascontainer om geluidsoverlast voor de buurt te voorkomen.

GROFVUIL

Grofvuil is groot huishoudelijk afval dat niet in uw container past. Grofvuil wordt uitsluitend opgehaald na aanmelding bij Saver (0165) 59 77 77, of via internet, www.saver.nl. Uiteraard kunt u het ook naar de milieustraat brengen.

De hoeveelheid die wordt aangeboden voor inzameling aan huis is maximaal 0,5 m³ (100 x 100 x 50 cm). Het grofvuil moet bij elkaar worden gebonden, mag maximaal 1 meter lang zijn en per bundel niet zwaarder wegen dan 25 kilo. Steenpuin, grond en zand horen niet bij grofvuil, maar kunt u gescheiden naar de milieustraat brengen.

GROND EN ZAND

Grond en zand horen niet in de container. Dit afval kunt u naar de milieustraat brengen.

GROOTVUIL TEGEN BETALING

Grootvuil is alles wat meer is dan 0,5 m³ incl. puin. De hoeveelheid die mag worden aangeboden voor inzameling aan huis is maximaal 2m³. Het ophalen van grootvuil kost € 38,00. Dit bedrag moet vooraf bij Saver, Stepvelden 8 te Roosendaal, betaald worden. Met u zal vervolgens een datum en de wijze van aanbieden besproken worden.

Particulieren kunnen 2 maal per jaar gebruik maken van het tegen betaling aan huis op laten halen van grootvuil, grond en zand. U kunt grootvuil ook naar de milieustraat brengen.

HOUT

Hout kunt u inleveren op de milieustraat. Op de milieustraat wordt het hout in verschillende kwaliteiten gescheiden.

Geïmpregneerd hout, zoals bielzen en tuinhout, wordt apart gehouden van het overige hout. Vraag de beheerder van de milieustraat in welke container het hout mag.

METAAL

Metaal kunt u inleveren op de milieustraat of aan huis op laten halen door Saver. Metaal wordt uitsluitend opgehaald na aanmelding. De hoeveelheid mag niet meer zijn dan 0,5 m³ (100 x 100 x 50cm). Het metaal mag maximaal 1 meter lang zijn en per artikel niet zwaarder wegen dan 25 kilo.

ONGEDIERTEBESTRIJDING

Ongediertebestrijding, zoals ratten-, wespen-, muizen- en kakkerlakkenbestrijding kan door Saver worden verzorgd. Rattenbestrijding is voor particulieren kosteloos. Neem voor ongediertebestrijding contact op met Saver (0165) 59 77 77. Er wordt grondig en discreet gewerkt met oog voor het milieu.

PUIN

Puin, zoals beton, bakstenen, tegels en dakpannen die niet zijn vervuild met andere afvalstoffen, kunt u bij de milieustraat inleveren.

Gips, kalk, cement en gasbetonblokken horen niet bij puin. Informeer bij de beheerder van de milieustraat in welke container deze afvalstoffen mogen.

SNOEIHOUD / GROOT GROENAFVAL

Snoeihout / groot groenafval is al het tuinafval dat niet in de minicontainer past en wordt uitsluitend opgehaald na aanmelding bij Saver (0165) 59 77 77. Uiteraard kunt u het ook naar de milieustraat brengen.

De hoeveelheid die wordt aangeboden voor inzameling aan huis mag maximaal 2 m³ zijn.

Het snoeihout / groot groenafval moet gebundeld zijn, mag per bundel niet langer zijn dan 1 meter zijn en maximaal 25 kilo wegen.

Een plastic zak met bladeren is géén snoeihout / groot groenafval. De bladeren, zonder plastic zak, behoren bij het GFT-afval.

TEXTIEL EN SCHOEISEL

Textiel en schoeisel kunt u, mits in redelijke staat, kwijt in de groene kledingbakken bij u in de buurt. De locaties staan vermeld op www.saver.nl. Bied textiel en schoeisel (samengebonden per paar) in een gesloten plastic zak aan. Vuile poetsdoeken behoren niet in de kledingcontainer, maar bij het restafval.

SaVerbouw- bak

Indien u tijdelijk een grote container nodig heeft voor het afvoeren van uw afval, in verband met een verbouwing of andere werkzaamheden, dan kunt u de SaVerbouw-bak bestellen.

Voor meer informatie kunt u terecht op onze website www.saver.nl, of belt u hiervoor met Saver (0165) 59 77 89.



Klein chemisch afval

Klein chemisch afval (KCA) wordt 4 maal per jaar gratis op afroep aan huis opgehaald. Dit zal plaatsvinden in de maanden maart - juni - september - december. U dient dit aan te melden vóór de eerste dag van de betreffende maand en kunt hiervoor een afspraak maken met Saver (0165) 59 77 77. Als u KCA aan huis op laat halen belt de chauffeur bij u aan. Plaats het KCA dus niet op straat of bij de voordeur.

Ieder huishouden is in het bezit van een milieubox. Gebruik deze voor het afgeven van het KCA bij de KCA-wagen of bij de milieustraat.

Wat is KCA?

Producten die onder KCA vallen, dient u gescheiden in te leveren. Zie in onderstaande lijst producten die hiertoe behoren.

Huishoudelijk	Doe het zelf	Hobby	Medicijnkastje	Vervoer
Batterijen	Verf, Lak, Beits	Fotofixeer	Medicijnen	Accu's
Spaarlampen	Terpentine,	Foto-ontwikkelaar	Injectienaalden	Motorolie
TL-buizen	Thinner	Salpeterzuur	Kwikthermometer	Afgewerkte olie
Vloeibare gootsteen-ontstopper	Wasbenzine	Zwavelzuur		Remolie
Lampolie,	Houtverduurzamingsmiddelen	Zoutzuur		Benzine
Petroleum	Verfabijtmiddel			Oliefilters
Bestrijdingsmiddelen	Verfverdunner			
Insecticiden	Kwastreiniger			
Zonnebanklampen	Kwikschakelaars			

Tips ten aanzien van Klein Chemisch Afval

- houd KCA buiten bereik van kinderen
- bewaar KCA in de originele verpakking en lever het zo in
- bewaar naalden in degelijke en afgesloten verpakking - bij voorkeur in een naaldenbusje - en lever deze zo in
- vloeistoffen nooit mengen
- vloeistoffen in goed afsluitbare verpakkingen bewaren.

Als de weg glad is door ijzel of sneeuw en/of wanneer het zicht door weersomstandigheden minder is dan 50 meter, mag de KCA-wagen niet rijden. In dit geval zult u een nieuwe afspraak met Saver moeten maken voor het aanbieden van uw KCA of het KCA naar de milieustraat brengen.

Milieustraat

De milieustraat voor de gemeente Roosendaal is gevestigd aan de Rietschotten 7, in Oud Gastel (Borchwerf II). Particulieren kunnen hier alle huishoudelijke afvalstoffen en bouw- en sloop-afval gescheiden aanleveren tot een maximum van 2 m³ per keer.

Toegang tot de milieustraat kan uitsluitend verkregen worden met behulp van de Saverpas. Landbouwvoertuigen, paard en wagen en vrachtwagens zijn niet toegestaan.

Voor het jaar 2010 is het aantal gratis bezoeken per adres vastgesteld op 12. Afhankelijk van het moment dat een woning in gebruik wordt genomen, zal dit aantal, op verzoek van de nieuwe bewoner(s), worden aangepast.

Op de milieustraat bevinden zich twee slagbomen. Na het passeren van de eerste slagboom bevindt u zich op de gratis route. Op dit eerste gedeelte kunt u onbeperkt terecht voor het aanleveren van onderstaande stromen.

Gratis:

- kleding
- papier
- asbest (met vergunning)
- herbruikbare huisraad
- klein chemisch afval
- kunststof verpakkingen
- metaal
- banden (zonder velg)
- glas
- kringloper elektrisch
- gebruikt frituurvet/-olie

Voor het aanleveren van de overige afvalsoorten wordt bij de tweede slagboom een tik afgeschreven van de Saverpas.

Overig (1 tik):

- restafval
- puin
- zand en grond
- niet herbruikbare huisraad
- hout
- gips
- groen afval

Mocht het aantal tikken op uw Saverpas niet toereikend zijn, dan heeft u de mogelijkheid om uw Saverpas vooraf bij de gemeente op te waarderen voor een bedrag van € 25,00 per tik.

Openingstijden Milieustraat

Dinsdag t/m zaterdag
8:00 - 16:30 uur.

Op maandagen en feestdagen is de milieustraat gesloten.

Feestdagen 2010 met betrekking tot de milieustraat

Nieuwjaarsdag
vrijdag 1 januari

Koninginnedag
vrijdag 30 april

Hemelvaartsdag
donderdag 13 mei

1e Kerstdag
zaterdag 25 december

Voor het reglement van de milieustraat kunt u kijken op www.saver.nl

Gebruik containers

- plaats de container op de inzameldag voor 07:30 uur op de aangewezen plaats (witte markering), dus niet voor uitritten;
- de container dient met gesloten deksel en met de wielen naar de straatkant aangeboden te worden. Bij inzameling met een Grabber (zijbelader) moet de container met de wielen van de straatkant af staan. Papiercontainers moeten altijd met de wielzijde naar de straat aangeboden worden;
- haal de container na lediging zo spoedig mogelijk, maar in elk geval op de dag van lediging, terug naar eigen terrein;
- naast de container geplaatste goederen worden niet meegenomen;
- houd de scheidingsregels goed in acht: GFT in de groene container en restafval in de grijze container;
- het is ten strengste verboden giftige, explosieve, agressieve of stankverwekkende stoffen, kadavers en slachtafval aan te bieden. Neem hierover contact op met Saver;
- gooi géén heet afval in de container;
- er mag maximaal 70 kg in de container worden aangeboden;
- druk tuinafval / vochtig afval niet te vast aan in verband met vastklemmen / vastkleven;
- gooi GFT los in de container. Gebruik bij voorkeur géén composteerbare zakken. Indien composteerbare zakken gebruikt worden, zijn alleen zakken met het kiemplantlogo toegestaan;
- stoffen die kunnen verstuiven, dienen verpakt in de container gedaan te worden;
- u bent als gebruiker verantwoordelijk voor de verstrekte container(s). Eventuele diefstal of schade aan de container(s) wordt op u verhaald*;
- voor de herkenbaarheid van uw container is deze voorzien van een Saver-adressticker. Voor de zekerheid kunt u het registratienummer, dat op het deksel van de container staat, noteren;
- plaats bij verhuizing de container leeg in de schuur en laat deze niet buiten staan;
- containers die zonder Saver-adressticker of chip worden aangeboden, worden niet geleegd;

* Indien uw container kapot is, kunt u dit doorgeven aan Saver (0165) 59 77 77. Uw container zal op een nader af te spreken datum gerepareerd worden. Bij normale slijtage van uw container zullen hiervoor géén kosten in rekening worden gebracht. Als uw container gestolen of in brand gestoken is, dient u aangifte te doen bij de politie. Tegen betaling kunt u een nieuwe container bij Saver aanvragen. Met uw aangifte kunt u, afhankelijk van de verzekeringsvoorwaarden van uw verzekering, dit bedrag van uw verzekeraar terug krijgen.



Zomer- en wintertips!

Zomertips!

- zet de container zo veel mogelijk in de schaduw;
- gooi géén nat afval in de container. Laat tuinafval eerst drogen en laat vochtige etensresten in het gootsteenbakje uitlekken;
- verpak snel bedervende etensresten als vlees en vis in een dunne krant en werp dit in de container die het eerst wordt leeg gemaakt;
- maak de container regelmatig schoon met alleen water en eventueel groene zeep. Gebruik géén chloor, want dit is schadelijk voor het milieu;
- leg een dunne krant op de bodem van de container; dit vergemakkelijkt het legen van de container;
- laat bij langdurige afwezigheid, bijvoorbeeld vakantie, de container(s) leeg achter;
- doe het deksel van de GFT-container niet helemaal dicht. Met een stokje of een blokje hout kan het deksel op een kier blijven staan waardoor zuurstofcirculatie ontstaat en anaërobe bacteriën (deze bacteriën gebruiken geen zuurstof) minder kans hebben om het rottingsproces op gang te brengen. Hierdoor wordt het broei-effect tegengegaan en wordt stankoverlast verminderd.

Wintertips!

- gooi géén vochtig afval in de container; hierdoor kan het afval namelijk vastvriezen. Verpak het in een dunne krant;
- zet indien mogelijk de container op een nagenoeg vorstvrije plaats onder een afdak of uit de wind;
- leg een dunne krant op de bodem van de container; dit voorkomt dat het afval aan de container vastvriest;
- doe het deksel niet helemaal dicht. Met een stokje of een blokje hout kan het deksel op een kier blijven staan zodat het deksel niet vastvriest.



Wat is wel en wat is géén gft-afval

GFT-afval is dat deel van de huishoudelijke afvalstoffen, dat van organische oorsprong is en apart wordt verwerkt tot compost.

Wat is wel gft-afval

- Etensresten incl. vlees en visresten
- Botjes
- Broodresten
- Doppen van pinda's en noten
- Eierschalen
- Kaas en kaaskorsten
- Kattenbakkorrels met milieukeur
- Koffiefilters en koffiedik
- Loof, schillen en resten van groente en fruit
- Mest van kleine huisdieren
- Noten en pitten
- Plantenmateriaal
- Klein snoeiafval
- Gras, stro en bladeren
- Theebladeren / theezakjes
- Visgraten
- Snijbloemen en kamerplanten

Wat is géén gft-afval

- Zand, tuinaarde, potgrond
- As uit asbak (ook sigarettenpeuken)
- Bagger uit sloot of goot
- Haar van mensen en dieren
- Jus, vet, vloeibare slaolie
- Kattenbakkorrels zonder milieukeur
- Kauwgom
- Kerstbomen
- Kurk van wijnflessen
- Koolresten uit barbecue of openhaard
- Luiers
- Melpakken
- Schelpen
- Slachtafval
- Stofzuigerzakken



Bedrijven

Naast de inzameling van huishoudelijke afvalstoffen en reinigingstaken voor gemeenten levert Saver ook een totaalpakket voor afval en reiniging aan bedrijven.

Bedrijfsafvalcontainers

Voor de afvalstromen bedrijfsafval en oud papier heeft Saver de perfecte oplossing. De verschillende containers kunnen met variërende ledigingfrequenties of alleen op afroep worden geleigd. Tevens bestaat er de mogelijkheid uw afval aan te bieden in Saverzakken.

Voor het transport en de opslag van zwaar of omvangrijk afval heeft Saver de zogenoemde afzetcontainers. U kunt hierbij kiezen uit open of gesloten containers met diverse afmetingen. Deze containers worden o.a. ingezet voor het afvoeren van zand en grond, bouw- & sloopafval, brandbaar restafval, hout, puin, oud papier en grofvuil.

Voor de inzameling van uw gebruikte glaswerk beschikt Saver over diverse glascontainers voor rondglas (o.a. flessen) en vlakglas (o.a. ruiten). Het glas wordt opgehaald, gerecycled en hergebruikt.

Ook bestaat er de mogelijkheid uw bedrijfsafval zelf aan te leveren bij Saver op het terrein aan Stepvelden 8 te Roosendaal. U betaalt hierbij op basis van het gewicht en het soort afval dat u aanlevert.

Reiniging

De moderne veegmachines van Saver houden gemakkelijk bedrijfsterreinen en parkeerterreinen schoon, maar ook bedrijfshallen en parkeergarages. Omdat Saver beschikt over verschillende typen machines, met ieder hun eigen specialiteiten en afmetingen, zijn deze bijna overal inzetbaar. Ook voor het verwijderen van onkruid tussen uw bestrating. Uiteraard biedt Saver u de mogelijkheid het veegvuil direct ter verwerking mee te nemen. Voor het legen en schoonmaken van afwateringskolken beschikt Saver over kolkenzuigers.

Gladheid

Met de meest moderne zoutstrooimachines van Saver wordt gladheid op bedrijfsterreinen en parkeerterreinen gemakkelijk bestreden. De strooimachines zijn op contractbasis (seizoenabonnement) of op afroep in te schakelen. Daarnaast kunt u bij Saver zoutkisten huren met een capaciteit van 400 liter, waardoor u het gehele winterseizoen over een eigen voorraad strooizout beschikt.

TIP

Wanneer bij uw bedrijf in de buurt een ondergrondse afvalcontainer staat, biedt Saver u de mogelijkheid om hier ook als bedrijf gebruik van te maken. U ontvangt hiervoor een speciale Saver-pas voor bedrijven en betaalt u per keer dat u van de voorziening gebruik maakt.



Klein Gevaarlijk Afval (KGA)

In vrijwel ieder bedrijf komen producten voor die gevaarlijk zijn voor het milieu wanneer deze bij het restafval terecht komen. U bent dan ook wettelijk verplicht dit afval gescheiden aan te leveren. Bij KGA moet u denken aan zaken zoals batterijen, tonercassettes, spuitbussen, kwikhoudende thermometers, verblikken en kwasten, medicijnen, cosmetica, bestrijdingsmiddelen, TL-lampen e.d.

Saver biedt u de mogelijkheid uw KGA in te zamelen met behulp van diverse compacte opslagmiddelen in vele soorten en maten. Zo heeft Saver voor de inzameling van gevaarlijk kantoorafval de speciale bedrijven-chemobox. Tevens kan Saver u adviseren hoe om te gaan met gevaarlijke stoffen met betrekking tot opslag en vervoer.

Plaaagdieren bestrijding

Saver bestrijdt de meest uiteenlopende soorten plaagdieren. Kwaliteit en milieu staan hierbij voorop. De bestrijding geschiedt zowel op afroep als op contractbasis. Van de werkzaamheden wordt een logboek aangelegd dat u kunt overleggen aan de controlerende instanties. De Savermedewerkers beschikken over de benodigde diploma's en certificaten en zijn goed op de hoogte van de geldende normeringen zoals de HACCP-normen of wetgeving. De uitvoering is hierbij efficiënt, snel en discreet.

Voor meer informatie over inzameling en verwerking van afvalstromen kunt u telefonisch contact opnemen met de afdeling verkoop van Saver (0165) 59 77 89 of kijken op de website www.saver.nl. Per e-mail, verkoop@saver.nl, kunt u een afspraak maken met een van de Saveradviseurs.

De Kringloper • herbruikbare goederen

De Kringloper zamelt in de gemeente Roosendaal huisraad en goederen in die nog hergebruikt kunnen worden. Deze artikelen worden na een eventuele reparatie en opknapbeurt weer in omloop gebracht. De inzameling is wekelijks op afroep.

Voor het aanmelden van herbruikbare huisraad en goederen kunt u contact opnemen met Saver (0165) 59 77 77 of met De Kringloper (0165) 52 11 88. Bij de aanmelding krijgt u te horen wanneer De Kringloper bij u langs komt.

Materialen die De Kringloper altijd ophaalt, ook als ze defect zijn:

- alle grote huishoudelijke apparaten (was- en droogmachines, koel- en vriesmeubelen kookapparatuur, kachels);
- alle elektronische apparaten waar een stekker aan zit.

Deze goederen worden alleen meegenomen als ze schoon (vrij van etensresten etc.) en niet gedemonteerd worden aangeboden.

Materialen die De Kringloper meeneemt mits ze schoon, heel en compleet zijn (dit ter beoordeling aan de chauffeur):

- klein huishoudelijk goed: serviesgoed, speelgoed, boeken, platen, snuisterijen;
- meubilair: tafels, stoelen, kasten, lampen;
- kleine transportmiddelen: fietsen, bromfietsen, bolderwagens;
- slaapkamerartikelen: bedden, spiralen en linnenkasten;
- sanitaire artikelen: wasbakken, baden, kranen;
- metalen voorwerpen: oud ijzer;
- textiel: gordijnen, beddengoed, kleding (in zakken), schoenen (per paar aan te bieden);
- bankstellen en fauteuils;
- matrassen.

Vloerbedekking, bouw- en sloofafval, tuinafval en papier worden door De Kringloper NIET opgehaald.

Herbruikbare goederen kunnen ook gratis op de milieustraat afgegeven worden of rechtstreeks gratis bij De Kringloper.



Openingstijden De Kringloper

Borchwerf 35c
Roosendaal

Geopend:
ma. t/m vr. 10:30 – 17:30 uur
za. 10:30 – 17.00 uur

Afgifte goederen op werkdagen:
9.00 – 12.00 uur en 13.00 – 17.00 uur
za. 10.30 – 17.00 uur

Saverpas



Om toegang te kunnen krijgen tot de milieustraat of tot de ondergrondse verzamelcontainer moet u in het bezit zijn van de Saverpas. Voor het gebruik van de ondergrondse container worden geen tikken van de Saverpas afgeschreven, dit staat dus los van het gebruik van de milieustraat. Per 1 januari 2010 worden op iedere Saverpas 12 gratis tikken gezet. De niet opgebruikte gratis tikken uit 2009 vervallen per 1 januari 2010. Niet opgebruikte betaalde tikken worden meegenomen naar 2010.

Als het saldo van de Saverpas niet toereikend is, kan alléén toegang verkregen worden tot de gratis route van de milieustraat. U heeft voor het aanleveren van de overige afvalsoorten de mogelijkheid om uw Saverpas vooraf bij de gemeente op te waarden voor een bedrag van € 25,00 per extra tik. De Saverpas is adresgebonden. U mag de Saverpas niet uitlenen aan anderen.

Verhuizing

Bij verhuizing dient de Saverpas in de woning achter te blijven. Doe dit bij voorkeur in de meterkast. Als nieuwe bewoner van een bestaande woning bent u verplicht om te controleren of de Saverpas op het adres aanwezig is. Vanaf het moment van sleuteloverdracht bent u aansprakelijk voor alle handelingen met de bij de woning behorende Saverpas. Afhankelijk van het moment van sleuteloverdracht van uw woning kunt u via de gemeente het aantal tikken laten aanpassen.

Nieuwbouwwoning

Als bewoner van een nieuwbouwwoning kunt u contact opnemen met Saver (0165) 59 77 77 voor het aanvragen van de containers en / of Saverpas.

Saverpas kwijt?

Als uw Saverpas verloren of gestolen is, of als deze is meegenomen door de vorige bewoner, dan moet u dit zo spoedig mogelijk bij Saver melden (0165) 59 77 77. Uw Saverpas kan dan geblokkeerd worden tegen oneigenlijk gebruik. Na blokkering van uw Saverpas bij Saver kunt u een nieuwe Saverpas via de centrale balie van uw gemeente aanvragen. In 2010 zijn de kosten voor een nieuwe Saverpas € 15,00. Bewaar uw Saverpas zorgvuldig; deze is ook de volgende jaren geldig.

Kosten per transactie

Een bezoek aan de gratis route van de milieustraat kost geen tik. Het aanleveren van overige afvalsoorten kost 1 tik.

Voor meer informatie over de Saverpas en voor het controleren van het saldo op uw Saverpas kunt u kijken op www.saver.nl of bellen met Saver (0165) 59 77 77. In beide gevallen heeft u uw Saverpas-nummer en uw postcode nodig.

OPENINGSTIJDEN

Centrale balie, afdeling Publiekszaken,
Stadserf 1, Roosendaal
maandag en dinsdag 08:00 - 14:00 uur
dinsdag (in april, mei en juni) 08:00 - 19:30 uur
woensdag 08:00 - 16:00 uur
donderdag 08:00 - 19:30 uur
vrijdag (wintertijd) 08:00 - 14:00 uur
vrijdag (zomertijd) 08:00 - 12:00 uur