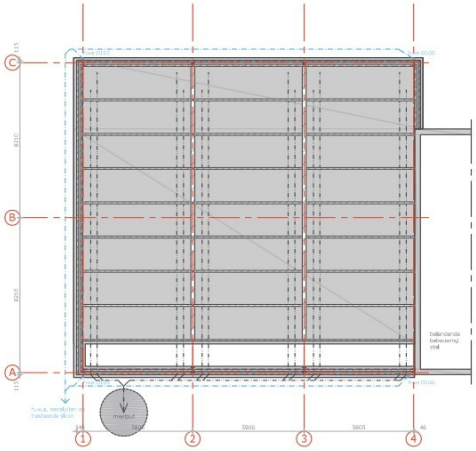

fundering / riolering

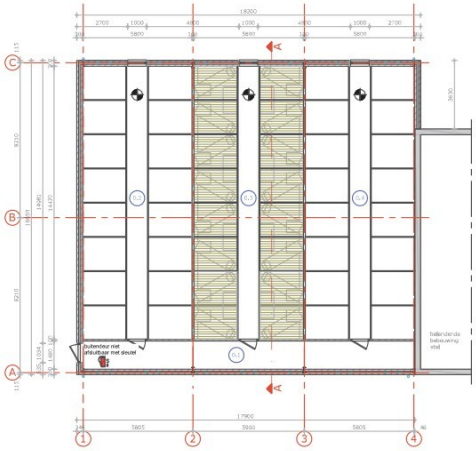

plattegrond niveau 0

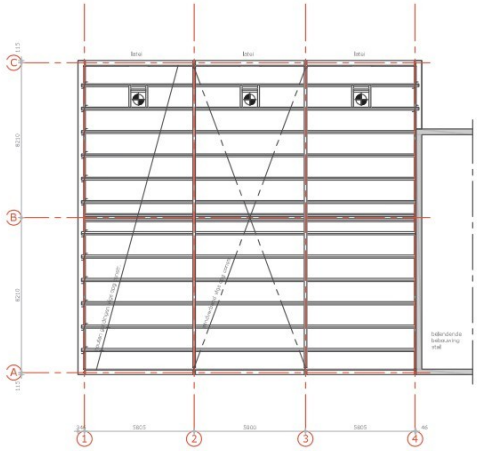

kapplan



zuidgevel



oostgevel



noordgevel

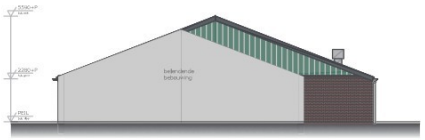

westgevel

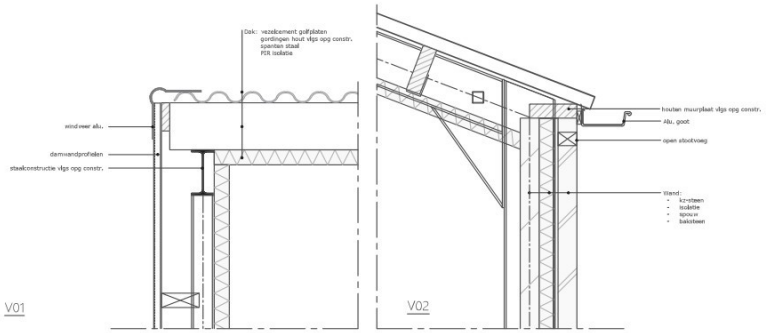

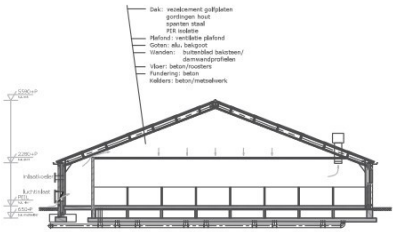

doorsnede A-A

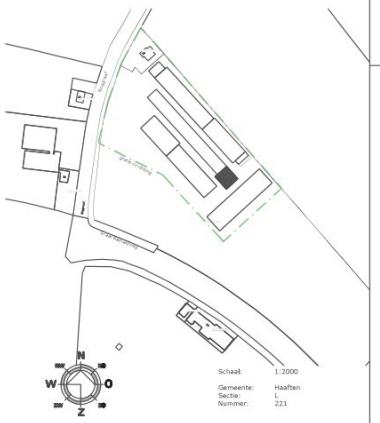

INDELING	
VP.	AUWTZ
	LEVEL 0
0.1	gang
0.2	kraamcapelle 1
0.3	kraamcapelle 2
0.4	kraamcapelle 3

MATERIALEN		
Buitenwand	Materiaal	kleur
gevelbekleding	bakstenen	rood (dik bestoomd)
gevelbekleding	stalen damwandprofiel	groen (lab bestoomd)
dakbedekking	golfplaat thermit	antraciet
boeiplen	windweer thermit	antraciet
goot	aluminium	antraciet
deuren	kunststof	wit
kozijnen	kunststof	wit

Renvooi in het kader van het bouwbesluit

Interieur met en opslag van gevaarlijke stoffen is niet van toepassing.
Hoogte bouwwerk: bovenkant dear ligt 50 mm boven het maaiveld.
Een te bouwen bouwwerk. In zodanig dat het binnenschiegen van ratten en muizen wordt tegengegaan.
Een uitwendige scheidingsconstructie heeft geen openingen die breder zijn dan 0,01m.
In de uitwendige scheidingsconstructie zijn alle openingen tot 800 mm onder het maaiveld kleiner dan 1 cm.
Inlaag- en afuitwerk: minimaal SKG-kleure 2.
Alle binnendeuren 930/2200 mm (hard) anders vermeld) en minimaal 15 mm vrij van de vloer/dorpel.

Elektrisch installatie aanleggen conform NEN 1010 2013.
Waterleiding aanleggen conform NEN 1006.
Drinkwater installatie aanleggen conform NEN 1006 2002.
Afvoerleiding aanleggen conform NEN 3215:2002 en NPR 3216:2003.
Afmetingen en indeling meterunits conform NEN 2768.

Brandwerende voorzieningen

De deuren mogen uitsluitend zijn gesloten door een deelnatige sluitinrichting, waarbij de deur, vanaf de zijde van waaruit men de deur bij het ontsluiten van het gebouw nadert, aanblikkelijk over de minimaal vereiste breedte van vanaf gaspend zonder zijt hiertoe gebruik moet worden gemaakt van een sleutel of ander ble voorwerp. De deuren van kamers worden voorzien van een inspectiebendjet zodat de deuren zonder sleutel zijn te openen.

Een zijde van een constructieonderdeel die grenst aan de binnenlucht voldoet aan de in tabel 2.66 aangegeven brandklasse B en aan rookklasse s2, beide bepaald volgens NEN-EN 13501-1.

Een zijde van een constructieonderdeel die grenst aan de buitenlucht voldoet aan de in tabel 2.66 aangegeven brandklasse B, en rookklasse s2 bepaald volgens NEN-EN 13501-1.
Een ruim, een kostbn en een daarvan gelijk te stellen constructieonderdeel voldoet aan brandklasse B

Voor de bovenzijde van een voor personen bestemde vloer en trap ore grenst aan de binnenlucht gelijk rookklasse s1 en de in tabel 2.66 aangegeven brandklasse DF, beide bepaald volgens NEN-EN 13501-1.

De bovenzijde van een dak is, bepaald volgens NEN 6923, niet brandgevaarlijk.

De te te passen elektrische leidingen moeten terminate voldoen aan brandklasse B(ca) en aan rookklasse s2(ca) beide bepaald conform NEN-EN 13501-6.
Eventuele pijp- isolatie moet terminate voldoen aan brandklasse B en aan rookklasse s2(L) beide bepaald conform NEN-EN 13501-1.

De vluchtroute aanduiding dient te voldoen aan NEN-EN-ISO 7010. Voor de zichtbaarheidseisen moet worden voldaan aan NEN-EN 1838.

De bouwconstructie dient een brandweerstand met betrekking tot bezwijken te bezitten van de vloltset aan artikel 2.10. Indien de permanente vuurbelasting van het bouwwerk niet groter is dan 500 MJ/m2 dan mag deze waarde worden verminderd met 30 minuten. De draagconstructie moet zodanig zijn dat bij brand in één van de brandcompartimenten de draagconstructie en de brandmuren van aan aangrenzende brandcompartiment blijft staan.

Een uitbarste granatestand van een bouwconstructie waarvan het bezwijken leidt tot het onbruikbaar worden van een vluchtroute, wordt gedurende 30 minuten niet overschreden bij de volgens NEN 8102 bepaalde bijzondere belastingscombinaties die kunnen optreden bij brand.

Materiaal toegepast aan de binnenzijde van een schacht, een kokar of een kanaal met een inwendige doorsnede groter dan 0,015 m2 (B 140 mm) en grenzend aan meer dan een brandcompartiment, moet ontvlambaar zijn over een dikte van ten minste 0,01 meter gemeten loodrecht op de binnenzijde. Dit geldt niet indien de schacht, de kokar of het kanaal ligt in, en uitsluitend is bestemd voor, een of meer boven elkaar gelegen toiletruimten of badruimten. Ook bij doorvoeringen en openingen kleiner dan bovengenoemde diameter deze brandwerende worden dienen brandwerende voorzieningen te worden aangebracht (brandkleppen, manchetten, applicatietechniek, e.d.).

Een voorziening voor de afvoer van rook is, bepaald conform NEN 6062 brandveiligheid (art. 2.59).

Het gebouw dient voorzien te worden van:
- vluchtroute aanduidingen dienen te voldoen aan NEN-EN-ISO 7010 en aan de zichtbaarheidseisen, bedoeld in de artikelen 5.2 t/m 5.4 van NEN-EN 1838.
- noodverlichting als bedoeld in artikel 6.3 geeft binnen 15 seconden na het uitvallen van de voorziening voor elektriciteit gedurende ten minste 60 minuten een op de vloer en het bedoelde gemeten verlichtingssterkte van ten minste 1 lux.

Alle beton, staal en houtconstructies volgens nader in te dienen tekeningen en berekeningen van constructeur

Alle maten in het werk controleren

Renvooi:
- metselwerk bakstenen (schoon metselwerk.)
- metselwerk kalkzandsteen
- gewapend beton / betonblok
- dekvloer
- isolatiepilaar

foto 1

foto 2

aelmans
Kerkstraat 2
4905 BE Oosterhout
tel.: 0162-459260
www.aelmans.com
Parkbaan 21
5201 LA 's-Hertogenbosch
tel.: 073-6022706
www.aelmans.com

Onderwerp	Vergunningstekening stal E situatie, plattegronden, gevels, drsn, principe details	Bladnr.	B01
Project	Varkensbedrijf Pippel		
Opdrachtgever			
Adres	Enggraaf 26	Projectleider	
Woonplaats	4175ER Haaften	Projectnummer	D200354
Telefoon		Schaal	1:100/10
Datum	27-05-2022	Bladformaat	A0
Wijziging		Getekend	CDU