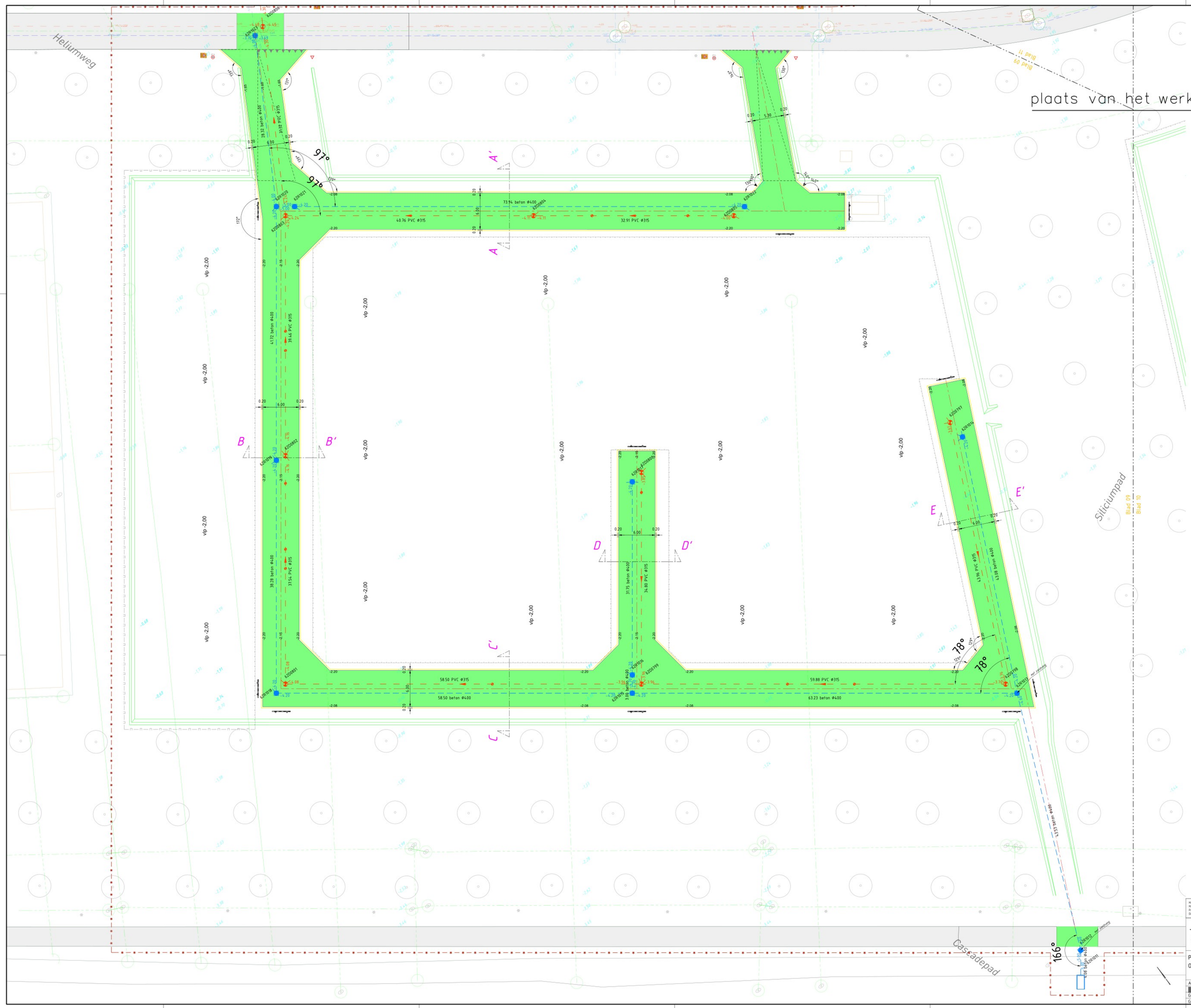

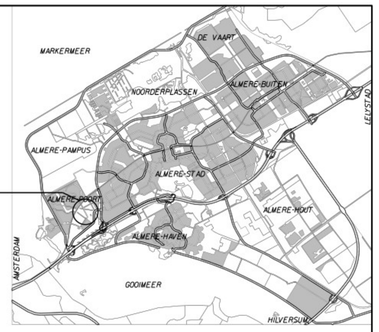

algemeen overzicht schaal 1:100.000

Verklaring

Bestaand	Omschrijving
	Boom
	Drainagepuf
	Kolk
	Lichtmast
-2,34	Maaiveldhoogte
	Verkeersbord
	Verkeersregelinstallatie
	Wegwijzbord
	Bebouwing
	Gedeeltenverharding, asfalt
	Gedeeltenverharding, beton
	Gras kruidenrijk
	Half-verharding
	Openverharding, betonstraatsteen
	Openverharding, tegel
	Uitgegraven terrein
	Drainage met put
	Riolering DWA met put, putnummer, BOB, strengrichting en diameter
	Riolering HWA met put, putnummer, BOB, strengrichting en diameter
	Riolering persleiding
	Nieuwe stapelzoden

Nieuw	Omschrijving
	Werkgrens
	Weges
vlp -2,10	Vloerpaal
	Betonstraatstenen, keiformaat 80mm, var. kleuren, in blokverband
	Kantopsluiting trottoirband 180X200mm, op de kop, standaard hoeken van 135° tenzij anders aangegeven
	Kantopsluiting achterkantband
	Hellingbaan
-2,70	Hoogte bouwweg t.o.v. NAP
	Haaientandtragers 500x500
	Schrikhek
-5,20	DWA rioolleiding PVC Ø315mm, met b.o.b. t.o.v. NAP, stroomrichting
-4,90	HWA rioolleiding beton Ø400mm, met b.o.b. t.o.v NAP, 50% van buizen voorzien van PVC bovenzieuwl Ø125mm met standpijp tot -1,25m bovenzijde wegdek, met combikap
62D0775	DWA prefab PVC inspectieput Ø800mm met putnummer, hoogte putdeksel gelijk aan afwerkhoogte grondwerk/verharding
62R0982	HWA prefab beton inspectieput 800x800mm met putnummer, hoogte putdeksel gelijk aan afwerkhoogte grondwerk/verharding
62B1011	HWA prefab beton uitstroomkak 1000x1000 met putnummer
	Inlaat Ø125mm, met standpijp tot -1,25m bovenzijde as weg, met combikap (zie principedetail)
	Inlaat Ø125mm op DWA put, b.o.b. -1,50m t.o.v vloerpaal
	Inlaat Ø125mm op HWA put, b.o.b. -1,50m t.o.v vloerpaal
	SVW bord B06 op flexpaal
	SVW bord C06 op flexpaal met OB uitgezonderd bestemmingsverkeer
	SVW bord J33 in-/uitrit bouwverkeer op flexpaal
83°	Hoekverdraaiing indien de hoeken tussen de strengen <86° of >96°

Bladindeling:

Te verwijderen situatie	zie blad 1 & 4;
Grondwerk en drainage	zie blad 5 t/m 8;
Riolering en bouwwegen	zie blad 9 t/m 12;
Doorsneden	zie blad 13;
Details	zie blad 14.

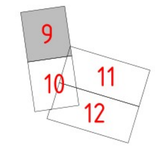

Maten in meters, tenzij anders vermeld
Materiaalmaten in mm, tenzij anders vermeld
Peilmaten in meters t.o.v. N.A.P., tenzij anders vermeld
Diameters in mm, tenzij anders vermeld

postbus 200
1300 AE ALMERE
tel. 14 036

STADSRUIMTE
PMCV

0 2 4 6 8m

Project: Onder de Linden
Omschrijving: BRM Onder de Linden in geb 4C3 te Almere Poort
Riolering en bouwwegen

Afdeling:	Tekeningnummer: 4025016B01-09	Taal:	
	Documenttype: Bestektekening	Formaat: A0	Blad 9 van 14
Getekend: cse	Datum uitgifte: 28-11-2025	Schaal: 1:200	
Gecontroleerd: uio	Status: Definitief	Revisie:	