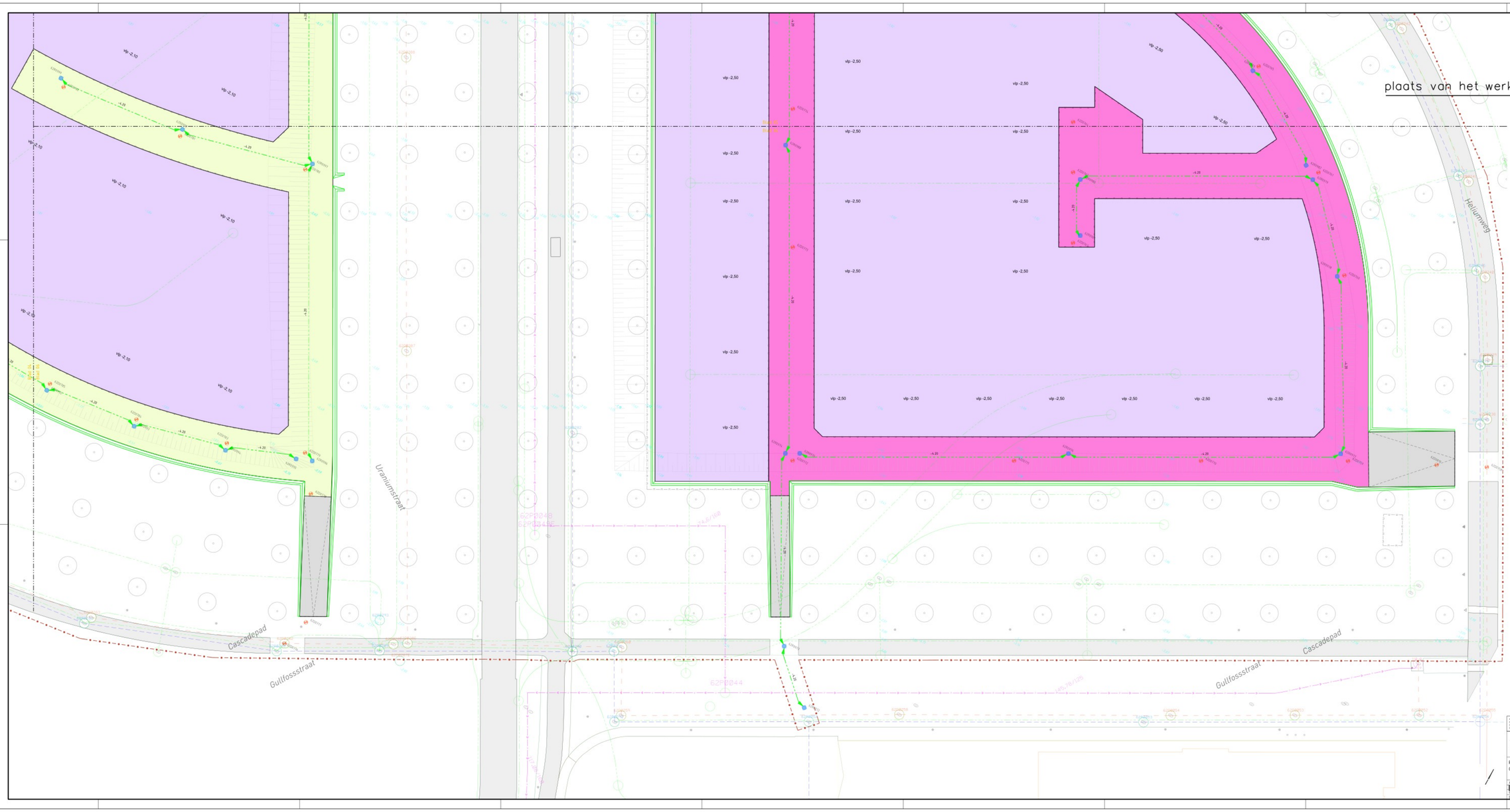

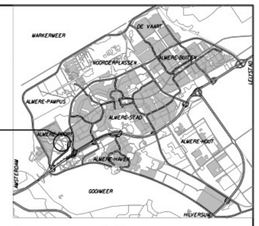

algemeen overzicht schaal 1:100.000

Verklaring

Symbool	Beschrijving
	Boor
	Drainageput
	Kolk
	Lichtmast
	Peilverdrinkplug
	Verkeersbord
	Verkeerslichtelektriek
	Wegwijzerbord
	Bebouwing
	Gebouwkenmerkdelig, actief
	Gebouwkenmerkdelig, defect
	Grip inlaatdelig
	Hoffverharding
	Openverharding, bitmuinhoofdweg
	Openverharding, tegel
	Uitgegraven terrein
	Tekst
	Drainage niet put
62D0175	Riolering DWA met put en putnummer
62D0182	Riolering RWA met put en putnummer
62D0175	Riolering gemeldelig
62D0175	Aangebrachte profiel DWA PVC put #088 met putnummer
62D0182	Aangebrachte profiel RWA beton put #0182 met putnummer
62D0175	Aangebrachte profiel RWA beton put #0182 met putnummer

Niveau	Beschrijving
	Hoekpunten
vlp -2,10	Vlaarpaal
	Grondwaterpeilbuizen aangepast tot -2.10 NAP en aansluiten met zand tot -2.00 NAP
	Grondwaterpeilbuizen aangepast tot -2.50 NAP en aansluiten met zand tot -2.40 NAP
	Grondwaterpeilbuizen aangepast tot -2.60 NAP en aansluiten met zand tot -2.50 NAP
	Grondwaterpeilbuizen aangepast tot -2.70 NAP en aansluiten met zand tot -2.60 NAP
	Grondwaterpeilbuizen aangepast tot -2.80NAP, drainbuizen drainbuizen en aansluiten met zand
	Trapsnede
	Wellingkuil
-4.20	Nieuwstraat gebouwkundig drainage PP Ø160mm, met aanlegnivelle tot NAP (vlaarpaal Ø1mm) die aansluit op putten (zie ook de tekening) Aansluiten op bestaande drainage (zie ook de tekening) Aansluiten op bestaande drainage op de put: Aansluiten op bestaande drainage op de put: Aansluiten op -2.00 NAP — bij putverbinding op -2.10 NAP Aansluiten op -2.50 NAP — bij putverbinding op -2.60 NAP Aansluiten op -2.60 NAP — bij putverbinding op -2.70 NAP Aansluiten op -2.70 NAP — bij putverbinding op -2.80 NAP

Bladindeling:

Te verwijderen situatie	zie blad 1 & 4;
Grondwerk en drainage	zie blad 5 t/m 8;
Riolering en bouwwegen	zie blad 9 t/m 12;
Doorsneden	zie blad 13;
Details	zie blad 14.

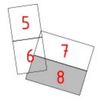

Putten in kernen, hoog andere contact
Rioleringsplan in ons, hoog andere contact
Tekenen in kaders t.o.v. N.A.T., hoog andere contact
Kolkjes in ons, hoog andere contact

Kantoor 200
1341 AZ ALMERE
Tel. 36 538

STADSRUIMTE
PMCV

Project: Onder de Linden
Omschrijving: BWM Onder de Linden in geb 4C3 te Almere Poort
Grondwerk en drainage

Afdeling	Tekeningnummer: 4J0250B001-08	Taal:	
	Documenttype: Bestektekening	Formaat: A0	Blad 8 van 14
Getekend: rsw	Datum uitgifte: 28-11-2025	Schaal: 1:200	
Gecontroleerd: rsw	Status: Definitief	Revisie:	