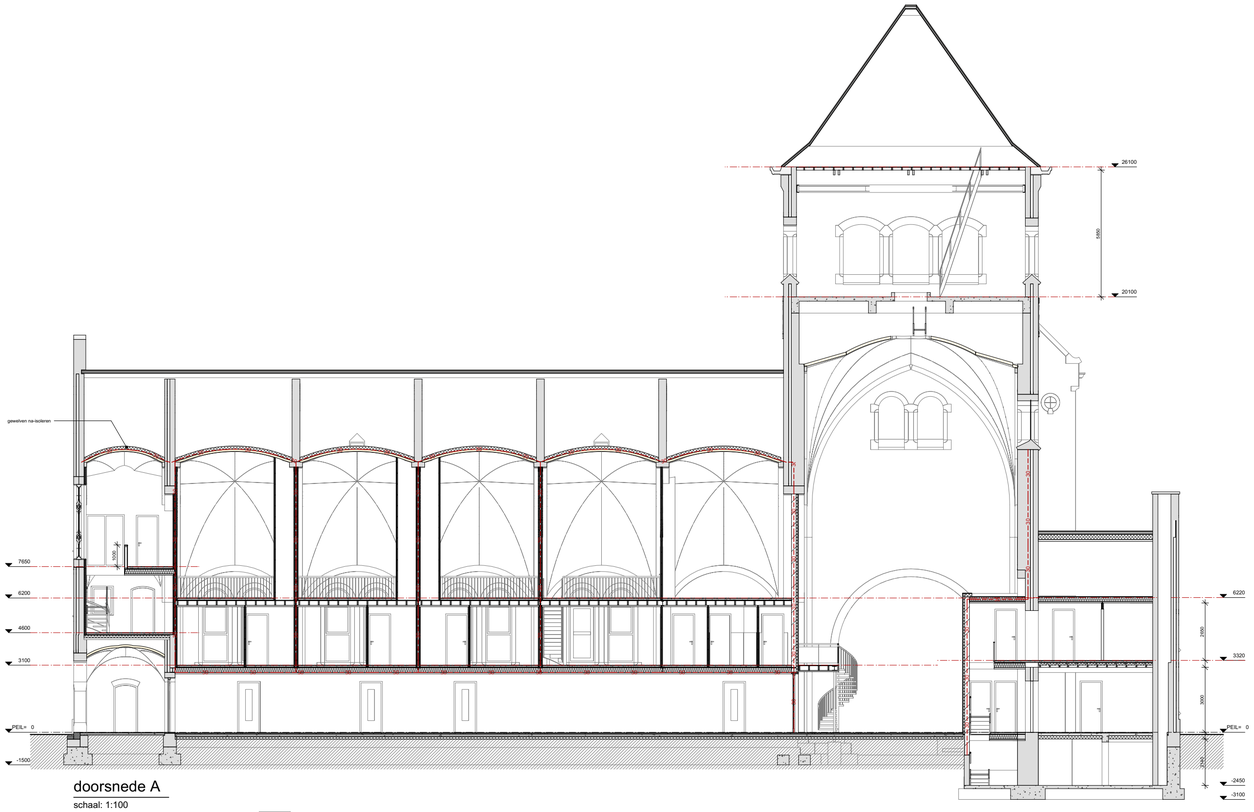

doorsnede A
schaal: 1:100

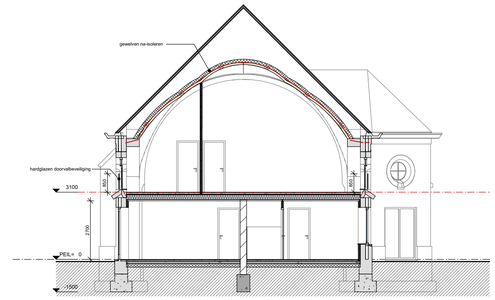

doorsnede C
schaal: 1:100

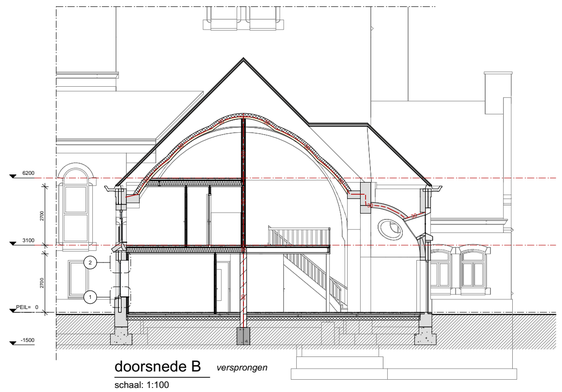

doorsnede B *versprongen*
schaal: 1:100

RENVOOI

- beitsende constructie
- beitsende constructie / beton
- beitsende plafondgewelven
- kalkzandsteen
- beton
- binnenwand - metalstud
- gevel voorzetwand
- woningscheidende spouwwand - metalstud
- ridering hemelwater (HWA)
- ridering vuilwater (DWA)
- WBDBO 30 min.
- rookmelder, aangesloten op electriciteitsnetwerk; niet ioniserend; conform NEN 2555
- deur zelfsluitend
- deur zelfsluitend, 30 minuten brandwerend (alle woningcorridoren d.m.v. rookmeldergestuurde vrijloopdranger)
- R200 weerstand tegen rookdoorgang = R200 conform NEN 6075
- P-slot paniekslot - van binnenuit altijd te openen
- uitschakelaar
- vluchtroutebeaandiding conform NEN 6088, permanent verlicht uitgevoerd
- EK voorziening elektrisch kooktoestel met recirculatie afzuigkap
- KK opstelplaats koelkast
- VW opstelplaats vaatwasser
- WM opstelplaats wasmachine
- WD opstelplaats wasdroger
- MV mechanische ventilatie unit
- WP opstelplaats warmtepomp (hybride systeem)
- CV ketel centrale verwarming, gesloten systeem met rookgasafvoer en luchtbroeiver; vermogen conform voorliggende energieplabels; CV woningen 24,4 kW
- CLV Combinatie Luchtbroeiver / Verbrandingsgasafvoer
- 0,00 m+N → ventilatie natuurlijke toevoer
- 0,00 m+N → ventilatie overstroom
- 0,00 m+N → ventilatie afzuigunit in plafond o/g wand
- ventilatie verloop afzuigkanaal

Rc waardes en U-waarde: rechtens verkregen niveau:
Rc verwarging
BG vloer schip: > 2,6 m2K/W
Rc na-isolatie, daar waar van toepassing
voorzieswanden bulteingevels: > 1,4 m2K/W
plafonds en dakvlakken: > 2,1 m2K/W
U paneelbouwen: max 2,2 W/m2K
alle nieuwe beglazing HR++

alle beton- staal en houtconstructies conform tekeningen en berekeningen constructeur

nieuwe deuren minmaal 0,80m vrije breedte en minimaal 2,0m vrije hoogte
trapuitschedingen minimaal 850mm hoog vanaf voorkant treedvlak

openingen in trapuitschedding conform BB art 2.19

vloerdeuftschedingen minimaal 1000mm hoog vanaf vloerpeil

dimensionering en verloop van afvoer en ridering:
- conform tekeningen en berekeningen installateur
- volledige binnen- en buitenridering overeenkomstig NEN 3215 / NPR 3218

mbt ventilatie:
natuurlijke toevoer d/m= roosters in kozijnen; mechanische afzuiging
dimensionering en verloop van lucht aan- en afvoer en capacitet MV
overeenkomstig NEN 1087 en conform opgave installateur
meterkast:
ventilatie d/m= 2 spleten (boven en onder) ieder min. 80 cm2

mechanische installaties aangrenzend aan een niet-gemeenschappelijk verblijfsgebied binnen de woonfuncties hebben een karakteristiek installatie-geluidsniveau conform NEN 5077 een hoogste 40dB conform BB Art 3.6.2 en 3.10

opmerkingen: zitnaatwerenmiheid:
- weerstandsklasse 2 conform NEN 5096
- hang en sluitwerk conform NEN 5089

elektriciteitsvoorzieningen conform NEN 1010

drinkwaterinstallaties conform NEN 1006

gasvoorzieningen conform NEN 1078 / NPR 3378

iedere woonfuncte heeft een toegangspunt voor elektronische communicatie conform BB art 6.57 met fysieke binnenhuisinfrastructuur conform BB art 6.58

wateropname sanitaire rumtten = 0,2 kg/(m2 x1/2)

gemiddelde wateropname sanitaire rumtten = 0,01 kg/(m2 x1/2)

eering ongedertte:
de uitwendige schedlingsconstructie heeft geen openingen breder dan 10mm

brandveiligheid en rookproductie materialen conform BB § 2.9.2
- binnenoppervlak
  - extra beschermde vluchtroute: brandklasse B / rooktklasse s2
  - overig: brandklasse D / rooktklasse s2
- buitenoppervlak
  - extra beschermde vluchtroute: brandklasse C
  - overig: brandklasse D
  - hoogte > 5m vanaf MV: tot MV + 2,5m: brandklasse B
- beloopbaar vlak
  - grenzend aan binnenlucht: brandklasse D_L / rooktklasse $s2_L$
- binnenrijdje schachten
grenzend aan meer dan 1 (sub)brandcompartiment: brandklasse A2
- dalen niet brandgevaarlijk conform NEN 6063

- iedere woning is een afzonderlijk brandcompartiment
- de parcelheuntrte is een afzonderlijk brandcompartiment
- zolders boven gewelven zijn een afzonderlijke brandcompartiment

liftkoor voorzien van rooswerkrichting conform NEN 1010

wandcontactdozen in woningscheidende metalstudwanden voorzien van brandwerende cups

NB m.b.t. gebruiksfase:
geen brandgevaarlijke objecten op vluchtroutes woonfuncties conform BBL Art 6.15a

maatvoering indicatief - alle maten in het werk te controleren

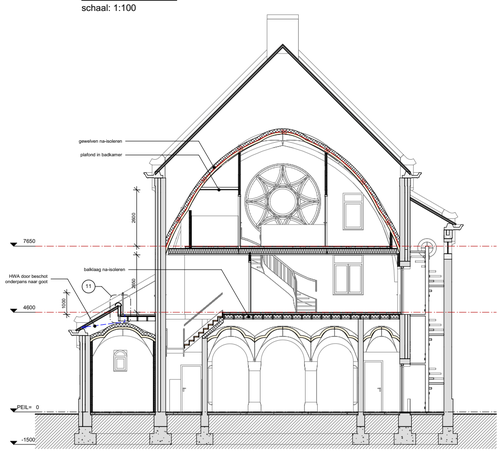

doorsnede D
schaal: 1:100

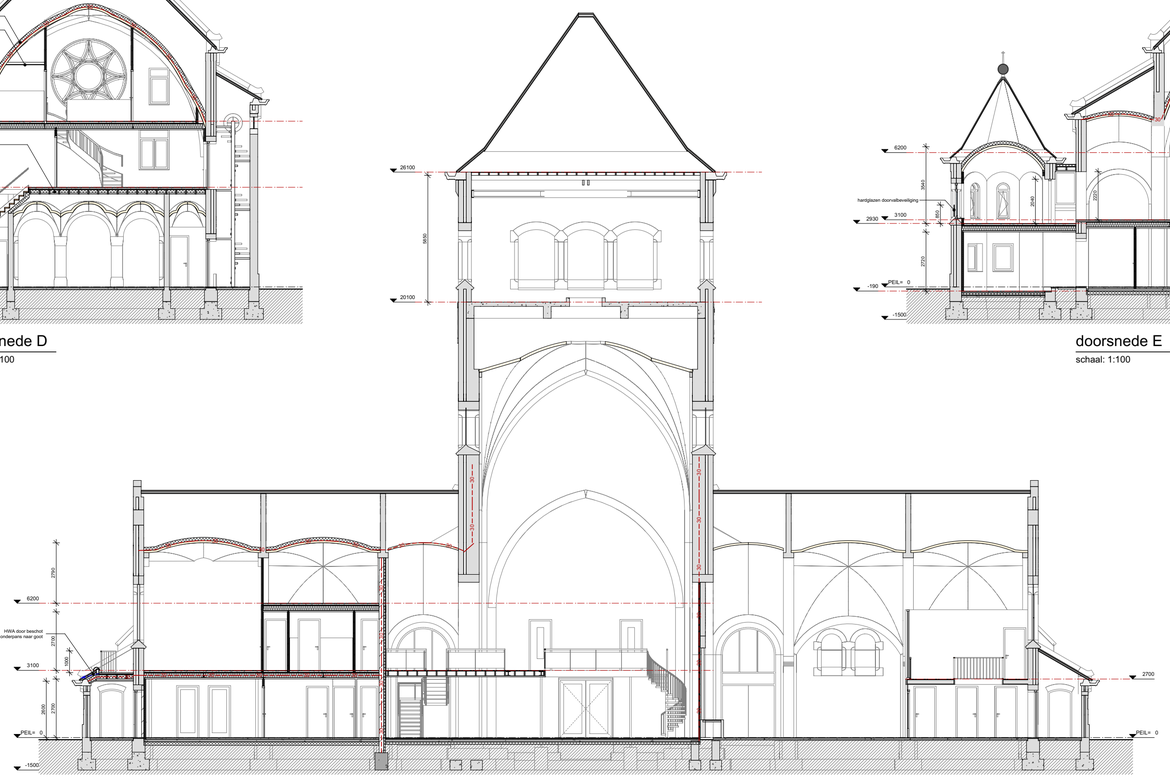

doorsnede G
schaal: 1:100

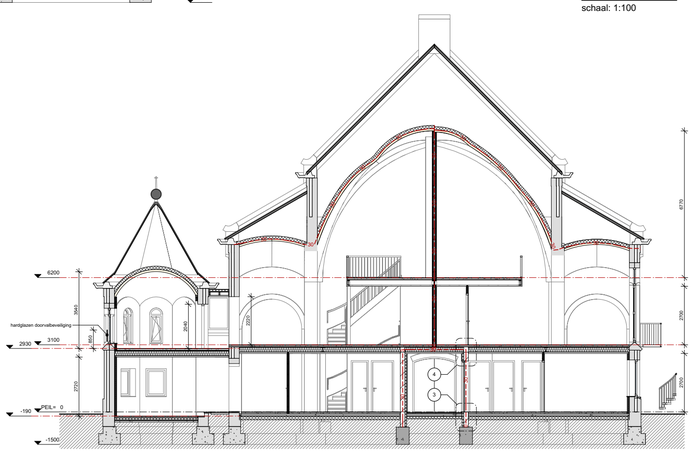

doorsnede E *versprongen*
schaal: 1:100

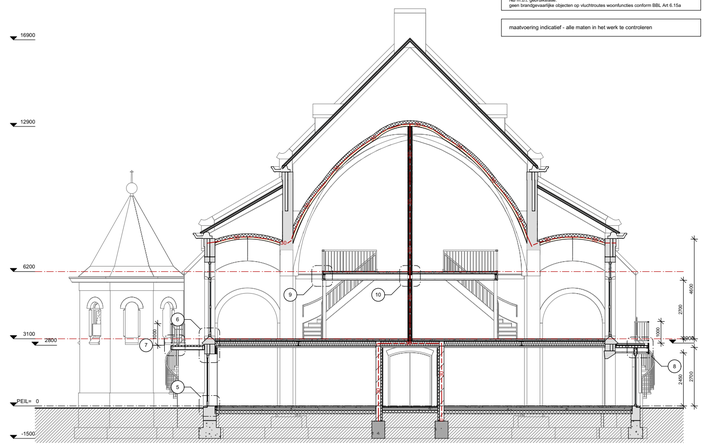

doorsnede F
schaal: 1:100

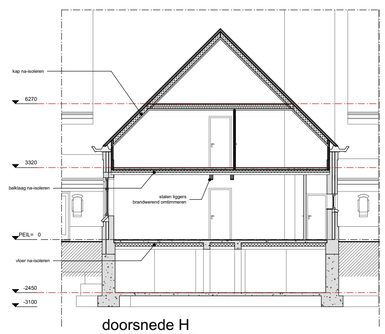

doorsnede H
schaal: 1:100

maatvoering indicatief - alle maten in het werk te controleren

project	X2213

Herbestemming Andreaskerk
Kerkstraat 4
6074 BA Melick

opdrachtgever
Sysikon Wijen B.V.
Rentmeesterlaan 3
6002 EH Weert

schaal	1:100
formaat	A0

TO-30
Doorsnedes

status	29-06-2026
vergunningstekening	versie D

ontwerkkolaar
groep

BEELEN CS architecten
klokgebouw 167 5617cb eindhoven info@beelencs.nl

Legenda toegepaste uitzonderingsgrondslagen

In dit document zijn gegevens definitief geanonimiseerd op grond van:

Wet	Artikel	Omschrijving	Pagina's
Wet open overheid	Art. 5.1 lid 2 sub e	De eerbiediging van de persoonlijke levenssfeer	1