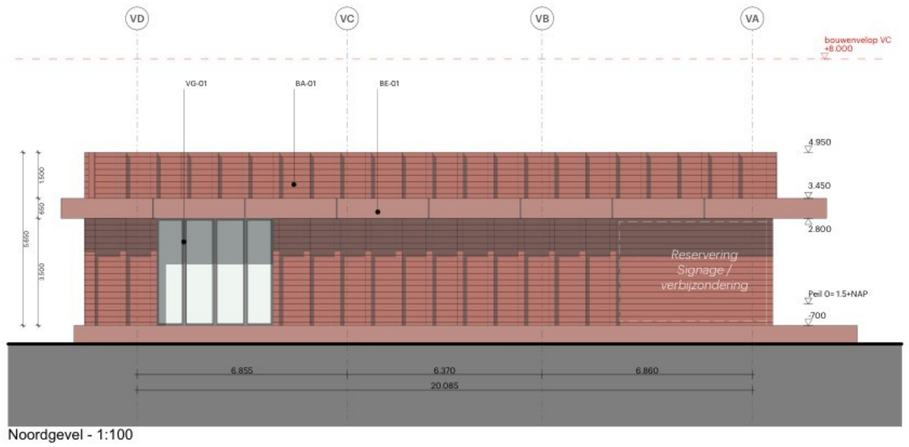

Noordgevel - 1:100

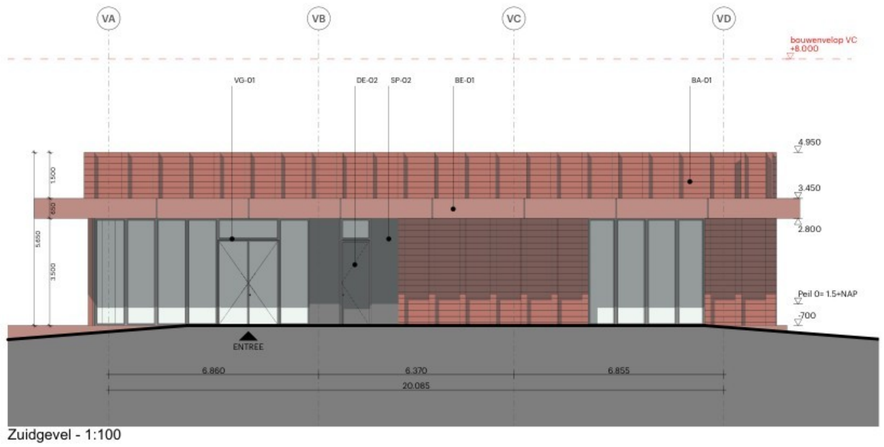

Zuidgevel - 1:100

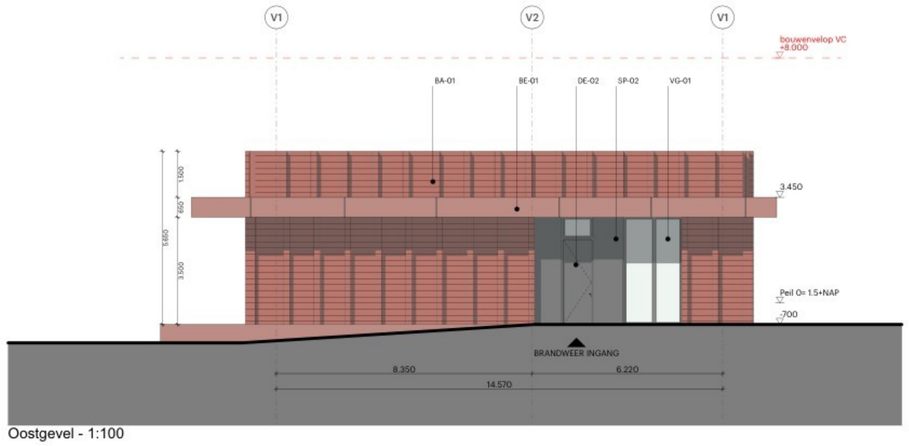

Oostgevel - 1:100

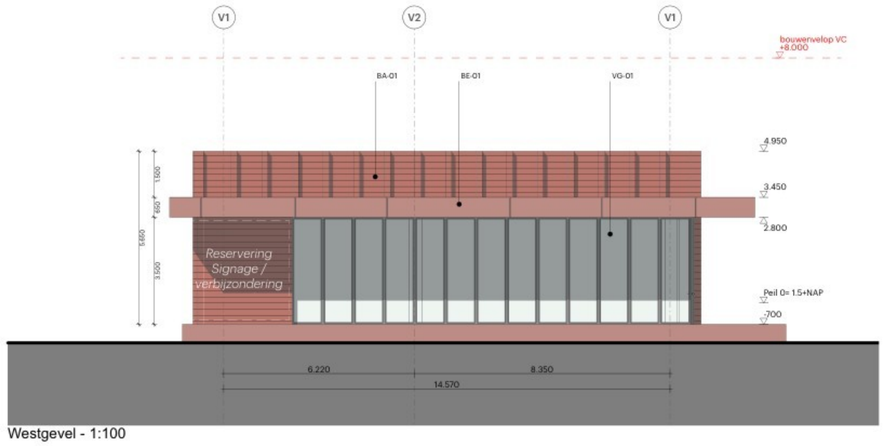

Westgevel - 1:100

Algemeen:
- PEIL=0 is 1,5 M +NAP
Alle maten in het werk te controleren
Deze tekening wordt in kleur afgedrukt

Bouwfysica cf. rapport:
- [DGMR Bouw B.V.]
Brandwerende voorzieningen cf. rapport:
- [DGMR Bouw B.V.] [Jacobs Engineering Group Inc]
Constructie cf. berekeningen en tekeningen constructeur:
- [Van Rossum B.V.] [Jacobs Engineering Group Inc]
Installaties cf. berekeningen en tekeningen installateur:
- [DWA] [Jacobs Engineering Group Inc]
Ontwerp landschap cf. rapportages en tekeningen:
- [LAP Landscape & Urban Design B.V.]

Besluit Bouwwerken Leefomgeving (BBL):
- Trappen voldoen aan Art. 4.24 t/m 4.28 [zie hieronder]
- Vrije doorgang voldoen aan Art. 4.180-4.181
- Afschuidingen van vloer, trap en hellingbaan voldoen aan Art. 4.19 t/m 4.23
- Detailering van gebouw voldoet aan Afdeling 4.3.9 [Bescherming tegen ongedierte], Art 4.143 t.m 4.145
- Elektrische installatie cf. NEN 1010 voor laagspanning
- Elektrische installatie cf. NEN-EN-IEC 61936-1 en NEN-EN 50522 voor hoogspanning
- Gasinstallatie cf. NEN 1078
- Drinkwatervoorzening cf. NEN 1006
- Warmwatervoorzening cf. NEN 1006
- Afvoervoorzening voor afvalwater cf. NEN 3215
- Vluchtrouteaanduiding cf. NEN 6088 en art. 5.2 t/m 5.6 van NEN-EN 1838
- Aanduiding blustmiddelen cf. NEN 3011
- Scheidingsconstructies van sanitaire ruimten waterdicht cf. NEN 2778
- Volumestromen en thermisch cf. ventilatievoorzieningen cf. NEN 1087
- Deur meterkasten voorzien van rooster
- Luchtcoevoer en noodgasafvoer stooktoestel cf. NEN 2757
- Rc-waarden minimaal cf. BBL

Minimale eisen trappen cf. Bbl en tekeningen:

leuningen:	800 tot 1000+ tov. voorkant trede	
balustrade:	min.1000+ vloerpeil (hoogte tov. naastgelegen vloer < 13 m.)	
	min.1200+ vloerpeil (hoogte tov. naastgelegen vloer > 13 m.)	
	tussenruimte spijlen max. 100 mm	
	geen opstap mogelijkheid tussen 200+ vloerpeil tot 700+ vloerpeil	
hoogte:	max. 4000 mm zonder tussenbordes	
	Andere gebruiksfunctie/noodtrap	
aantrede:	aantrede:	min. 185 mm
optrede:	optrede:	max. 210 mm
breedte:	breedte:	min. 850 mm

Afwerkingen

Buiten

BA-01	Baksteen
	- kleur en afwerking cf. KMST
BE-01	Gepigmenteerd beton
	- kleur en afwerking cf. KMST
DE-02	Gevelopening, staal
	- Kleur en afwerking cf. KMST
SP-02	Gevelbekleding, aluminium sandwichpanelen
	- Kleur en afwerking cf. KMST
VG-01	Vliesgevel
	- Aluminium vliesgevel, doorzaveldig glas tot 850mm - dubbel glas HR++ cf. opgave adviseur - Kleur en afwerking cf. KMST

Overzicht

WijzID	Wijziging	Datum
A	**INDIENING VERGUNNING**	**03-04-2026**
REV	PROJECTNUMMER / BESCHRIJVING	DATUM

Jacobs | Lilly

POWERHOUSE

Project
2533 Project Mondrian

Opdrachtgever
Eli Lilly

Fase
Omgevingsvergunning

Status
Definitief

Formaat
841,0 x 594,0

Schaal
1:100

Onderwerp
Elevations

Datum
03-04-2026

DO.301.vc