Noordgevel - 1:200

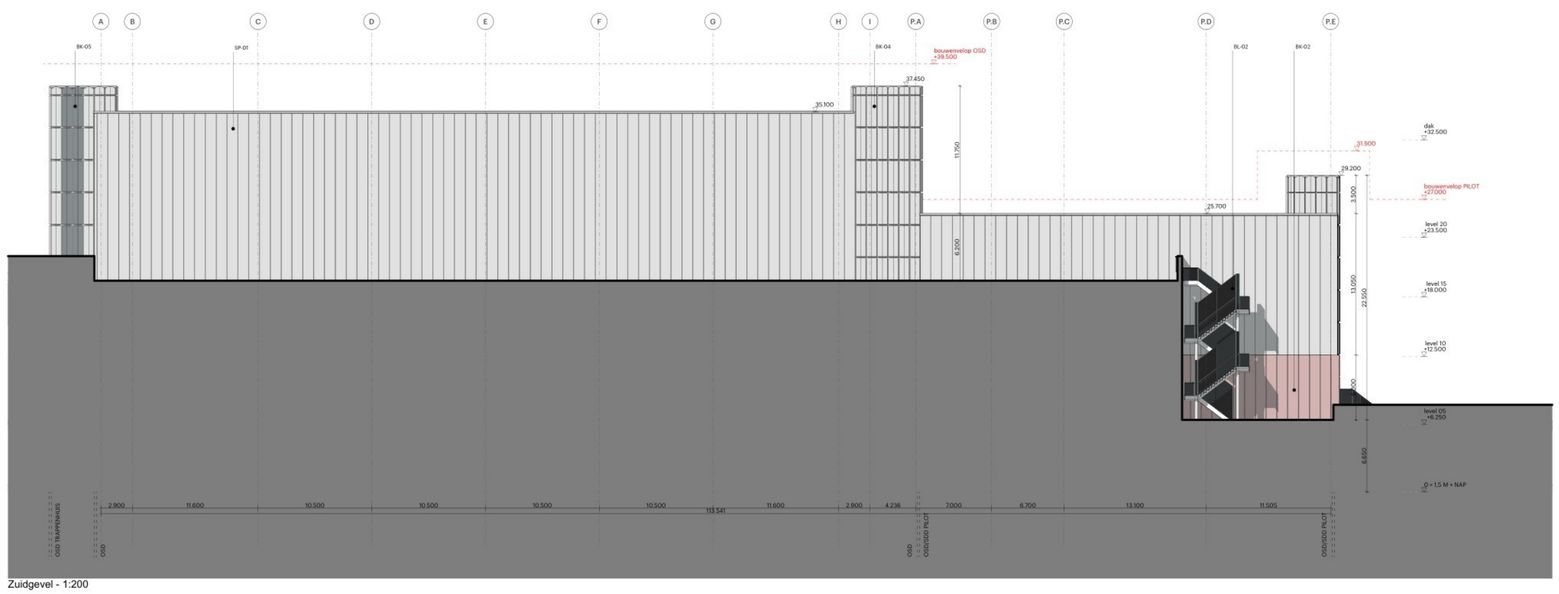

Zuidgevel - 1:200

Algemeen:
- REL-0 ± 1.5 M +NAP

Alle maten in het werk te controleren
Deze tekening wordt in kleur afgedrukt

Bouwfysica cf. rapport:
- [DGMR Bouw B.V.]

Constructie cf. berekeningen en rapport:
- [DGMR Bouw B.V.] [Jacobs Engineering Group Inc]

Constructie cf. berekeningen en tekeningen constructeur:
- [Van Rossum B.V.] [Jacobs Engineering Group Inc]

Installaties cf. berekeningen en tekeningen installateur:
- [BMM] [Jacobs Engineering Group Inc]

Ontwerp landschap cf. rapportages en tekeningen:
- [LAP Landscape & Urban Design B.V.]

Bestuit Bouwwerken Leefomgeving (BBL):
- Trappen voldoen aan Art. 4.24 Uhr 4.28 (zie hieronder)
- Vrije doorgang voldoen aan Art. 4.180-4.181
- Afschuivingen van stoer, trap en hellingbaan voldoen aan Art. 4.19 Uhr 4.23
- Detaillering van gebouw voldoet aan Afdeling 4.3 (Brescherming tegen ongevallen), Art 4.143 t.m. 4.145
- Gasinstallatie cf. NEN 1078 en NEN 7244 voor hoogbouwwoning
- Elektrische installatie cf. NEN EN-IEC 61936-1 en NEN EN 50522 voor hoogspanning
- Gasinstallatie cf. NEN 1078
- Drinkwatervoorziening cf. NEN 1006
- Warmwatervoorziening cf. NEN 1006
- Afvoervoorziening voor afvalwater cf. NEN 3215
- Vlucht- en rookmeldinig cf. NEN 5096 en art. 5.2 Uhr 5.6 van NEN EN 1838
- Verlichting Bouwbesluit cf. NEN 1838
- Scheidingsconstructies van sanitaire ruimtes watervicht cf. NEN 2778
- Volumestromen en thermisch cf. ventilatievoorzieningen cf. NEN 1087
- Deur materiaaltaken voorzien van rooster
- Luchttoevoer en rookgasafvoer stookteestel cf. NEN 2757
- Rc-waarden minimaal cf. BBL

Minimale eisen trappen cf. Bbl en tekeningen:

leuningen:	800 tot 1000+ tov. voorkant trede	
buitstrede:	min 1000+ vloerpol (hoogte tov. naastgelegen vloer < 13 m.)	
	min 1050+ vloerpol (hoogte tov. naastgelegen vloer > 13 m.)	
	toeverramte opdien max. 100 mm	
	Gevelbekleding mogelijk max. 100+ vloerpol tot 700+ vloerpol	
hoogte:	max. 4000 mm zonder tussenbordes	
	Andere gebruiksfunctie/woondrap	
aantrede:	aantrede:	min. 185 mm
optrede:	optrede:	max. 210 mm
breedte:	breedte:	min. 850 mm

Renvooien

Afwerkingen

Buiten

BK-02	Gevelbepleiding, stoenschilig - Kleur en afwerking cf. KMRT
BK-04	Gevelbepleiding, geëloxeerder gepoloste aluminium panelen - Kleur en afwerking cf. KMRT
BK-05	Gevelbekleding, zigzagvormende en geëloxeerder gepoloste aluminium panelen - Kleur en afwerking cf. KMRT
BK-06	Gevelbepleiding, gepofmerende panelen - Kleur en afwerking cf. KMRT
BL-02	Balustrade
DE-05	- Kleur en afwerking cf. KMRT Gevelopening, aluminium vliegzeef - Kleur en afwerking cf. KMRT
SP-01	Gevelbekleding, aluminium sandwichpanelen - Kleur en afwerking cf. KMRT
SP-02	Gevelbekleding, aluminium sandwichpanelen - Kleur en afwerking cf. KMRT
VG-03	Vliegzeef - Aluminium vliegzeef, dunnwaterlig glas tot 850mm - dubbel glas HR++ cf. opgave adviseur - Kleur en afwerking cf. KMRT
VG-04	Vliegzeef - Aluminium vliegzeef, dunnwaterlig glas tot 850mm - dubbel glas HR++ cf. opgave adviseur - Gedeeltelijk kantrische zonbrek glas - Kleur en afwerking cf. KMRT

Overzicht

WijzID	Wijziging	Datum
A	**INDIENING VERGUNNING**	**03-04-2026**
REV	PROJECTNUMMER / BESCHRIJVING	DATUM

Jacobs | Lilly

POWERHOUSE

Project 2533 Project Mondrian	**Opdrachtgever** Eli Lilly
Fase Omgevingsvergunning	**Status** Definitief
Formaat 1189,0 x 841,0	**Schaal** 1:200
Onderwerp Noord / Zuidgevel	**Datum** 03-04-2026

DO.301.osd

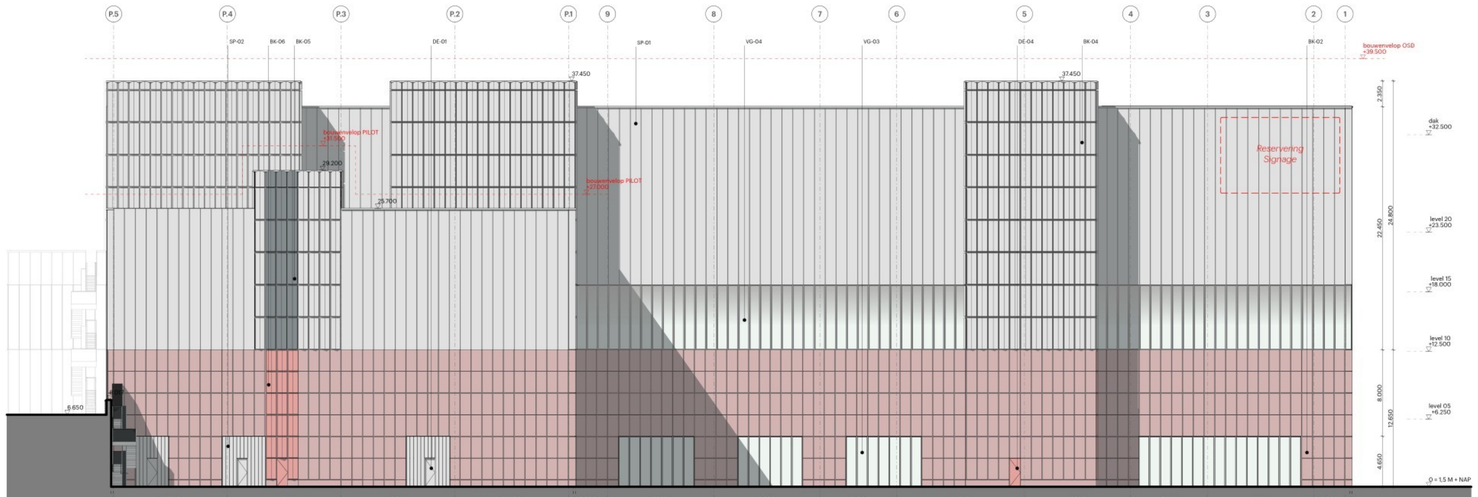

Oostgevel - 1:200

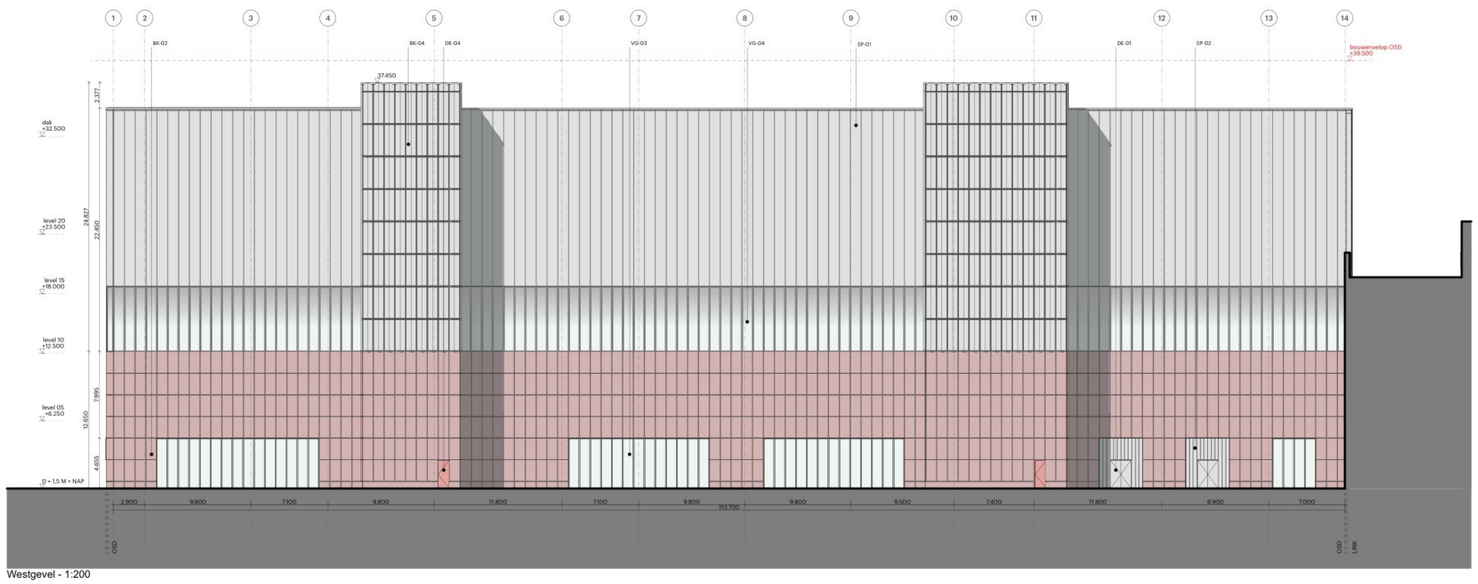

Westgevel - 1:200

Algemeen:
- REL-0 ± 1.5 M +NAP

Alle maten in het werk te controleren.
Deze tekening wordt in kleur afgedrukt.

Bouwfysica cf. rapport:
- [BGMR Bouw B.V.]

Constructie cf. berekeningen en rapport:
- [BGMR Bouw B.V.] [Jacobs Engineering Group Inc]

Constructie cf. berekeningen en tekeningen constructeur:
- [Van Rossum B.V.] [Jacobs Engineering Group Inc]

Installaties cf. berekeningen en tekeningen installateur:
- [BMM] [Jacobs Engineering Group Inc]

Ontwerp landschap cf. rapportages en tekeningen:
- [LAP Landscape & Urban Design B.V.]

Bestuit Bouwwerken Leefomgeving (BBL):
- Trappen voldoen aan Art. 4.24 Uhc 4.28 (zie hieronder)
- Vrije doorgang voldoen aan Art. 4.180 4.181
- Afschuivingen van sloef, trap en hellingbaan voldoen aan Art. 4.19 Uhc 4.23
- Detaillering van gebouw voldoet aan Afdeling 4.3 (Brescherming tegen ongevallen), Art 4.143 t.m. 4.145
- Gasinstallatie cf. NEN 1078 en NEN 3028 voor laagdrukgasinstallaties
- Elektrische installatie cf. NEN EN-IEC 61936-1 en NEN EN 50522 voor hoogspanning
- Gasinstallatie cf. NEN 1078
- Drinkwatervoorziening cf. NEN 1006
- Warmtewinnovorziening cf. NEN 1006
- Afvoervoorziening voor afvalwater cf. NEN 3215
- Vlucht- en rookmeldinig cf. NEN 10779 en art. 5.2 Uhc 5.6 van NEN EN 1838
- Verlichting Bouwbesluit cf. NEN 1838
- Scheidingsconstructies van verblijfsruimte waterdicht cf. NEN 2778
- Volumetrisnmen en thermisch cf. ventilatievoorzieningen cf. NEN 1087
- Deur metertarieten voorzien van rooster
- Luchtfoxoeier en rookgasafvoer stookteeuwd cf. NEN 2757
- Rc-waarden minimaal cf. BBL

Minimale eisen trappen cf. Bbl en tekeningen:

leuningen:	800 tot 1000+ tov. voorkant trede
buitstrede:	min 1000+ vloerpeil (hoogte tov. naastgelegen vloer + 13 m.) min 1050+ vloerpeil (hoogte tov. naastgelegen vloer + 13 m.) toeeevramte opdjen max. 100 mm Gevelbekleding mag maximaal 100+ vloerpeil tot 700+ vloerpeil
hoogte:	max. 4000 mm zonder tussenbordes

Andere gebruiksfuncties/voldroop:

aantrede:	aantrede:	min. 185 mm
optrede:	optrede:	max. 210 mm
breedte:	breedte:	min. 850 mm

Renvooien

Afwerkingen

Buiten

BK-02	Gevelbepleiding, stomvochtig - Kleur en afwerking cf. KMET
BK-04	Gevelbepleiding, geblockbeerde/ gepleizde aluminium panelen - Kleur en afwerking cf. KMET
BK-05	Gevelbepleiding, paneelbrede en geblockbeerde/ gepleizde aluminium panelen - Kleur en afwerking cf. KMET
BK-06	Gevelbepleiding, gepelfmerde panelen - Kleur en afwerking cf. KMET
DE-01	Gevelopening, Aluminium - Kleur en afwerking cf. KMET
DE-04	Gevelopening, aluminium - Kleur en afwerking cf. KMET
SP-21	Gevelbekleding, aluminium sandwichpanelen - Kleur en afwerking cf. KMET
SP-02	Gevelbekleding, aluminium sandwichpanelen - Kleur en afwerking cf. KMET
VG-03	Vliesgevel - Aluminium vliesgevel, dorrnalvetig glas tot 850mm - dubbel glas HR++ cf. opgave adviseur - Kleur en afwerking cf. KMET
VG-04	Vliesgevel - Aluminium vliesgevel, dorrnalvetig glas tot 850mm - dubbel glas HR++ cf. opgave adviseur - Gedeeltelijkend kerrnische zonthrok glas - Kleur en afwerking cf. KMET

Overzicht

WijzID	Wijziging	Datum
A	**INDIENING VERGUNNING**	**03-04-2026**
REV	PROJECTNUMMER / BESCHRIJVING	DATUM

Jacobs | Lilly

POWERHOUSE

Project
2533 Project Mondrian

Opdrachtgever
Eli Lilly

Fase
Omgevingsvergunning

Status
Definitief

Formaat
1189,0 x 841,0

Schaal
1:200

Onderwerp
Oost / Westgevel

Datum
03-04-2026

DO.302.osd