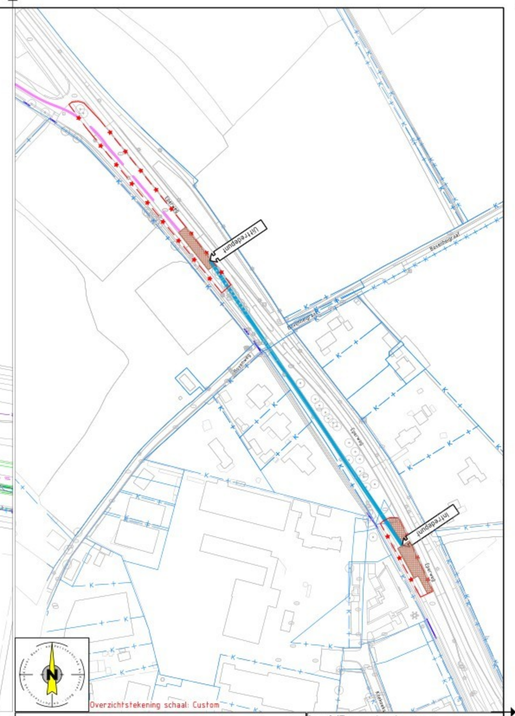

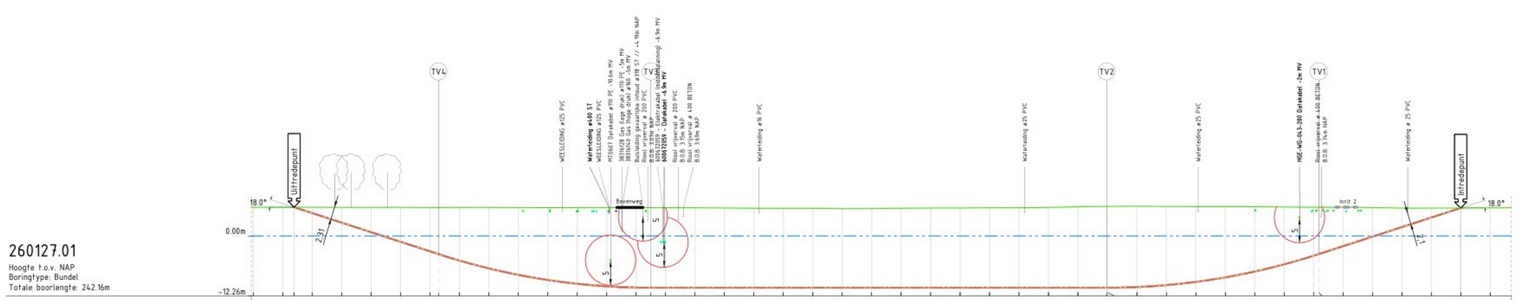

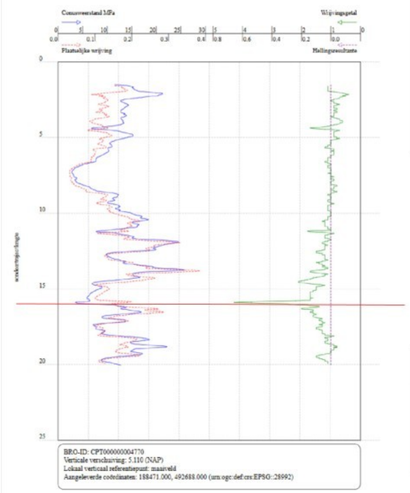

Project gegevens:

- Geen werkwater aanwezig, water aanvoeren
- Buis lassen en uitleggen
- Nabij ITP ~375m² rijplaten aanbrengen
- Nabij UTP ~180m² rijplaten aanbrengen
- Verkeersplan benodigd | Ja
- Rondom ITP en UTP bouwhekken plaatsen
-

Risico en aandachtspunten:

- ITP Bermafzetting en fietspad benodigd voor opstellen materieel
- Berm uitvlakken
-
- UTP Berm afzetting en fietspad benodigd voor opstellen materieel
- Alle buizen lassen en uitleggen op parkeerplaats
- 30 Rosteller benodigd
- Verkeersregelaars op parkeerplaats tijdens intrekken buizen

Ontwerp van dit profiel is op basis van de door opdrachtgever verstrekte gegevens en wensen. De werkelijke uitvoering kan wijzigen i.v.m. ligging van kabels en leidingen en of obstakels, welke van te voren niet inzichtelijk zijn en of waren.
Kabels en leidingen dienen in het werk opgezocht te worden. Die in een uitbreidsplaten worden in het werk bepaald bij het graven van de in en uittredegat voor de boring.
De locatie en werkelijke lengte van de boringen wordt uiteindelijk bepaald door de situatie van de ondergrondse infra binnen deze is binnengelegd, en de opstelmogelijkheid van het divers materieel in de beschreven aangetroffen situatie.

Legenda Klic:

OAT	
MS	
LS	
HS	
GLD	
GHD	
WAT	
RVV	
ROD	
BGI	
WMN	
OVE	

Legenda:

- Boortje
- Bestaande Boring
- Hartlijn
- Hulp (zicht) lijn
- Uitleggen buis
- Intrekken buis
- Retour leiding
- Kadastertijn
- Topografie
- Werkruimte
- Veiligheidsgebied
- Rijplaten staal
- Weg Kinkers
- Weg Asfalt
- Hartlijn Spoor
- Kernzone
- Bestaande Bovenbouw
- Buitenbeschermingszone

Doorsnede boorgang:

- 4x ø160 mm PE100 SDR-11 KLEUR ZW/RD
- 6x ø110 mm PE100 SDR-11 KLEUR ZW/RD
- Ø515 mm bundeldiameter
- Ø670 mm ruimdiameter

Tangentpunten lijst '260127.01'			
Naam	X	Y	Hoogte
Intredepunt	188335.73	492925.75	5.69
TV1	188359.55	492949.72	-3.70
TV2	188335.34	492985.57	-10.55
TV3	188283.37	493062.54	-10.55
TV4	188259.16	493098.39	-3.70
Uittredepunt	188242.70	493122.77	5.86

Ontwerp akkoord voor oplevering | Paraaf akkoord

Uitvoerder: [redacted]

Alleen tekeningen in pdf formaat die van een stempel met datum en handtekening zijn voorzien zullen bij opdracht tot uitvoering van het project in behandeling worden genomen.

Lengte Boring: 242m

K Kerver BOOR- EN FRESTECHNIEK
Bouwend Nederland Bv.
NVR: AR Rotterdam
CIAB-15L186, info@kkerverbv.nl www.kkerverbv.nl

Liander
onderdeel van alliander

Opdrachtgever	Liander
Proj. nr. opdrg	317298
Project nr.	260127
Pleet methode	Dyro
Inzet boor rig	30 Tonner
Klic nr.	2600029746
Belang bij	n.v.t.
Formaat	A1-1050
Schaal	2e Tek.
Blad	Lengteprofiel 1/2
Datum	05-03-2026
Par. Controle	
Gefekend	[redacted]
Gecontroleerd	[redacted]
Status	Uitvoering Ontwerp UO
Tekening nr.	260127.01-UO-A

PLANTEKENING/VERGUNNINGSAANVRAAG

Project:
Tekening gestuurde boring HDD01 t.b.v. MS

Werklocatie Intrede:
Eperweg 15
Te 't Harde

Werklocatie Uittrede:
Eperweg 9
Te 't Harde

Wijziging			
Wijziging			
Wijziging			
Wijziging			