


Joure, 17 april 2026  
Verzonden: 22 april 2026

Ons kenmerk : Z.890503  
Verzoeknummer : 2026032600728  
Behandeld door :   
Bijlagen : 3

Onderwerp: Besluit: Verlening omgevingsvergunning

Beste ,

U heeft op 26 maart 2026 een omgevingsvergunning aangevraagd voor het bouwen van een woning aan de BTO Ouwsterhaule - kavel V3, Sickingastate 10 te Ouwsterhaule (voorlopig adres). In deze brief leest u onze beslissing op deze aanvraag.

### **Wij verlenen de omgevingsvergunning**

De activiteiten die verleend zijn bij deze omgevingsvergunning zijn aangegeven onder 'Verleende activiteiten'. Alle onderdelen die in dit digitale document zijn opgenomen maken integraal onderdeel uit van dit besluit. Lees deze stukken goed door, omdat u misschien nog andere toestemmingen moet vragen, of aan bepaalde voorwaarden moet voldoen. Hierover leest u meer bij de leeswijzer.


#### Verleende activiteiten

- Bouwactiviteit (omgevingsplan)

#### **Leeswijzer**

In deze brief leest u de belangrijkste zaken waar u rekening mee moet houden, en welke andere toestemmingen u eventueel nog nodig heeft voordat u mag beginnen met uw project.

Ook krijgt u in deze brief een indicatie van de legeskosten en leest u hoe u, of andere belanghebbenden, bezwaar of beroep kunnen instellen tegen dit besluit.

Onder *voorschriften, voorwaarden en aandachtspunten* worden per activiteit de voorschriften, aandachtspunten en voorwaarden benoemd en uitgelegd waaraan u zich moet houden bij het uitvoeren van het project. Bij de *beoordeling en motivering* leest u onze motivering waarom wij tot dit besluit zijn gekomen, en aan welke wet- en regelgeving is getoetst. Tot slot wordt bij *bijbehorende stukken* een overzicht gegeven van de documenten die bij dit besluit horen, deze zijn ook als bijlage aan dit document toegevoegd. Via de bladwijzerbalk  van uw PDF-reader kunt u snel naar een bepaald onderdeel van dit document navigeren.

### **U moet een kwaliteitsborger inschakelen voordat u mag beginnen met bouwen**

De kwaliteitsborger controleert of uw bouwwerk voldoet aan de minimale technische eisen van het Besluit bouwwerken leefomgeving (Bbl). De kwaliteitsborger zal hiervoor kosten in rekening brengen. Meer informatie kunt u vinden op [www.tlokb.nl/kwaliteitsborging](http://www.tlokb.nl/kwaliteitsborging). Hier vindt u ook een lijst met bedrijven die deze controles mogen uitvoeren. Wij hebben niet beoordeeld of uw bouwwerk voldoet aan de technische eisen van het Bbl.

### **De omgevingsvergunning wordt gepubliceerd**

Wij informeren omwonenden en andere belanghebbenden over dit besluit op [www.officiëlebekendmakingen.nl](http://www.officiëlebekendmakingen.nl). In uw aanvraagformulier heeft u aangegeven dat u nog niet met de omwonenden hebt gesproken over uw project, wij adviseren u om dit alsnog te doen. Door met elkaar in gesprek te gaan kan bezwaar misschien wel voorkomen worden, waardoor u sneller kunt beginnen met de werkzaamheden.

### **U mag nog niet beginnen met de werkzaamheden**

De omgevingsvergunning treedt in werking op de dag nadat deze aan u is toegestuurd. Op die dag begint ook de bezwaar- of beroepstermijn van zes weken waarin u, of andere belanghebbenden, bezwaar of beroep kunnen aantekenen. Als dit het geval is, dan moet u misschien langer wachten voordat u met de werkzaamheden mag beginnen meer informatie leest u onder het kopje 'rechtsbescherming'.

Voordat u mag beginnen met de werkzaamheden moet u echter nog een aantal zaken regelen. Dit kunnen andere vergunningen, meldingen, toestemmingen of voorzieningen zijn. Het betreffen in ieder geval de volgende zaken:

- Bouwactiviteit (technisch) - melding, bij het Rijk &
  - 'Stikstofemissie bij het uitvoeren van bouwwerkzaamheden – Informatie'
  - 'Veiligheid bij het uitvoeren van bouwwerkzaamheden – Informatie'

Pas als u deze toestemmingen hebt en de vergunning in werking is getreden, dan mag u beginnen met de werkzaamheden. Ook tijdens de werkzaamheden moet u een aantal meldingen doen. Deze zijn aangegeven bij *voorschriften, voorwaarden en aandachtspunten*.

### **Rechtsbescherming**

Bent u het niet eens met dit besluit? Dan kunt u hiertegen bezwaar maken. Daarnaast willen wij u ook uitnodigen om met ons in gesprek te gaan, wij kunnen het besluit dan samen bespreken en eventuele vragen of zorgen met u bespreken.

### **Bezwaar**

Wanneer u bezwaar wilt maken dan moet u een bezwaarschrift indienen bij het college van burgemeester en wethouders van de gemeente De Fryske Marren. Dit moet u doen binnen zes weken na de dag waarop het besluit is verzonden. Het bezwaarschrift stuurt u schriftelijk op naar: college van burgemeester en wethouders van de gemeente De Fryske Marren, Postbus 101, 8500 AC Joure.

Het bezwaarschrift moet voorzien zijn van een handtekening, en ten minste het volgende bevatten:

- de naam en het adres van de bezwaarmaker
- de dagtekening
- een omschrijving van het besluit waartegen het bezwaar is gericht
- de gronden van het bezwaar

Als u meer tijd nodig heeft, dan kunt u uw bezwaarschrift ook zonder de gronden aanleveren. Dit noemen wij een Pro Forma bezwaarschrift. U dient de gemeente dan te verzoeken om de termijn te verlengen.

### Voorlopige voorziening

De omgevingsvergunning is geldig vanaf de dag na de verzenddatum van deze brief, ook als u hiertegen bezwaar heeft ingediend. Om het besluit toch (tijdelijk) ongedaan te maken kunt u een verzoek om voorlopige voorziening indienen. Dit verzoek moet gericht worden aan de voorzieningenrechter van de Rechtbank-Noord Nederland, Afdeling bestuursrecht, Postbus 150, 9700 AD Groningen. Het verzoek om voorlopige voorziening kan ook digitaal worden ingediend via <https://mijn.rechtspraak.nl/start>. Kies wat voor u van toepassing is, en log vervolgens in met uw DigiD. Voor de behandeling van het verzoek brengt de rechtbank u kosten in rekening.

Als u meer informatie wilt over de procedure, dan kunt u contact opnemen met afdeling juridische zaken van de gemeente De Fryske Marren via [info@defryskemarren.nl](mailto:info@defryskemarren.nl) of 14 0514.

### **Wij brengen u legeskosten in rekening**

Voor de behandeling van uw verzoek om omgevingsvergunning worden legeskosten in rekening gebracht. Deze bedragen zijn gebaseerd op de legesverordening die geldig is op het moment dat u de aanvraag heeft ingediend. In onderstaande tabel is een indicatie opgenomen van het te verwachten bedrag.

<b>Uitgangspunten berekening</b>	
Bouwkosten excl. BTW	
<b>Activiteiten/onderdelen</b>	
Bouwactiviteit (omgevingsplan)	
Adviescommissie omgevingskwaliteit Hûs en Hiem	
Buitenplanse omgevingsplanactiviteit (zonder advies gemeenteraad)	

U ontvangt binnenkort een factuur in de vorm van een gemeentelijke belastingaanslag. Hierin is de definitieve berekening opgenomen, en wordt uitgelegd hoe u bezwaar kunt maken tegen de legeskosten. Het is overigens ook aan te raden om contact op te nemen met de behandelend ambtenaar van de omgevingsvergunning. Eventuele misverstanden of onduidelijkheden kunnen dan snel opgehelderd worden.

### **Voorlopige adressering**

De kavel zal naar alle waarschijnlijkheid het volgende adres krijgen:

#### **Sickingastate 10 te Ouwsterhaule**

Het adres is onder voorbehoud van het huisnummerbesluit. Daarmee zal dan ook een postcode worden toegekend. Wanneer het huisnummerbesluit is genomen, dan zal deze zichtbaar zijn op [www.bagviewer.kadaster.nl](http://www.bagviewer.kadaster.nl). Als het adres na een week nog niet zichtbaar is, neem dan contact op met de BAG-afdeling van de gemeente, via 14 0514 of [info@defryskemarren.nl](mailto:info@defryskemarren.nl).

### **Intrekken van de omgevingsvergunning**

De gemeente kan de omgevingsvergunning intrekken als:

- er niet binnen 52 weken na het onherroepelijk worden van de omgevingsvergunning gestart wordt met de werkzaamheden;
- de werkzaamheden langer dan 52 weken stilliggen;
- er afgeweken wordt van de omgevingsvergunning of de hieraan verbonden voorschriften;
- de vergunninghouder hierom verzoekt.

### **Nadere informatie**

Heeft u nog vragen, dan kunt u contact opnemen met de behandelend ambtenaar via het telefoonnummer 14 05 14 of per e-mail aan [info@defryskemarren.nl](mailto:info@defryskemarren.nl). Voor vragen tijdens de werkzaamheden kunt u terecht bij de toezichthouder in uw gebied. De contactgegevens kunt u vinden bij de voorschriften, voorwaarden en aandachtspunten.


Met vriendelijke groet,

Namens burgemeester en wethouders van De Fryske Marren,



,

Medewerker cluster vergunningen

  
22-04-2026



## Voorschriften, voorwaarden en aandachtspunten

Bij deze omgevingsvergunning horen de volgende voorschriften, voorwaarden en aandachtspunten.

Wij vragen u deze goed door te lezen. Het gaat om de aandachtspunten en acties die u moet doen voor, tijdens en na de werkzaamheden.

### Algemene voorschriften

Nr.	Onderwerp	Voorschrift
1.	Uitvoering volgens de voorschriften	Het (bouw)plan en/of de werkzaamheden moeten uitgevoerd worden volgens de voorschriften.
2.	Schade als gevolg van werkzaamheden	Het is verboden om bij de uitvoering van werkzaamheden schade, gevaar of ernstige hinder te veroorzaken. Alle schade of vorderingen tot schadevergoeding, die ontstaan als gevolg van het gebruikmaken van deze omgevingsvergunning, worden betaald door de vergunninghouder.
3.	Omgevingsveiligheid	Het bouwterrein moet af te sluiten zijn van de (openbare) weg en van de erven die tegen het bouwterrein liggen.
4.	Burgerlijk wetboek	In het Burgerlijk Wetboek staan rechten en plichten van burgers vermeld die er mogelijk voor kunnen zorgen dat u geen gebruik kunt maken van uw omgevingsvergunning. Ook kunnen er naast deze omgevingsvergunning nog andere toestemmingen en / of voorzieningen nodig zijn waarover wij u niet hebben kunnen informeren, maar die er wel voor zorgen dat u geen gebruik kunt maken van deze omgevingsvergunning.
5.	Wet natuurbescherming	<p>De Wet Natuurbescherming heeft het doel om planten en dieren te beschermen. Iedereen in Nederland is verplicht rekening te houden met (beschermde) planten en dieren, dit betekent dat u niets mag doen wat beschermde planten en dieren in gevaar kan brengen.</p> <p>Als u bijvoorbeeld een gebouw gaat slopen, mag u nesten en verblijfplaatsen van beschermde dieren en planten niet vernielen. U mag deze dieren en planten ook niet weggagen of weghalen. In dat geval kunt u contact opnemen met de Provincie Fryslân. Zij kunnen u uitleggen wat u het beste kan doen. Meer informatie vindt u op <a href="http://www.fryslan.frl">www.fryslan.frl</a>.</p>
6.	Kabels en leidingen	Als bij de uitvoering van de (bouw)werkzaamheden kabels en/of leidingen van de gemeente moeten worden omgelegd, dan betaalt de vergunninghouder hiervoor de kosten. Het omleggen van kabels en/of leidingen wordt uitgevoerd door de gemeente.
7.	Bouwafval	U moet uw bouwafval op het (bouw)terrein zoveel mogelijk scheiden. U moet asbest, bitumineuze stoffen, hout en board, metsel- en betonpuin, ijzer, zink, lood, koper, glas en met PAKS verontreinigde materialen gescheiden bewaren voordat u het afvoert. Geeft u het afval af aan een sorteerbeidrijf? Dan hoeft u het afval niet gescheiden te bewaren. U moet het sloofafval binnen twee maanden afvoeren naar een erkende inzamelaar.
8.	Mechanische graafwerkzaamheden	<p>Wilt u mechanische graafwerkzaamheden uitvoeren? Dan moet u een graafmelding doen via <a href="http://www.kadaster.nl/producten/woning/klic-melding">www.kadaster.nl/producten/woning/klic-melding</a>.</p> <p>Na de melding krijgt u per e-mail informatie over de ligging van ondergrondse kabels en leidingen. Deze informatie gebruikt u om zorgvuldig te kunnen graven. De kabel- en leidinginformatie moet op locatie aanwezig zijn tijdens de graafwerkzaamheden.</p>

- |     |   |   |
|-----|---|---|
| 9.  | Vrijkomende grond op hetzelfde perceel                  | Als er bij graafwerkzaamheden grond over blijft, dan kunt u deze grond weer gebruiken op dezelfde locatie, indien de grond in de tussentijd niet is bewerkt. U hoeft dit niet te melden.  |
| 10. | Vrijkomende grond afvoeren en/of nieuwe grond aanvoeren | Af- en aangevoerde grond van buiten het perceel dient te voldoen aan het Besluit bodemkwaliteit c.q. de Vrijstellingsregeling grondverzet.  |
| 11. | (Gedeeltelijke) wegafsluitingen                         | Gehele of gedeeltelijke wegafsluitingen ten behoeve van de bouw dienen uiterlijk twee weken van te voren te worden gemeld via het formulier 'tijdelijke verkeersmaatregel aanvragen' op de website van de gemeente de Fryske Marren. Wij kunnen dan bijvoorbeeld de hulpdiensten informeren over de afgesloten wegen. |
| 12. | Installeren gesloten bodemenergiesysteem                | Installatie van een gesloten bodemenergiesysteem moet ten minste vier weken voor aanvang worden gemeld via het omgevingsloket.  |

### Gemeentelijk toezicht

Nr.	Onderwerp	Voorschrift
1.	Contactgegevens toezichthouder	<div style="background-color: #cccccc; width: 100px; height: 1.2em; margin-bottom: 2px;"></div> <div style="background-color: #cccccc; width: 100px; height: 1.2em; margin-bottom: 2px;"></div> <a href="mailto: @defryskemarren.nl">@defryskemarren.nl</a> Telefoon: 14 0514 Aanleveren van gegevens via <div style="background-color: #cccccc; width: 100px; height: 1.2em; display: inline-block;"></div> <a href="mailto: @defryskemarren.nl">@defryskemarren.nl</a>
2.	Aanwezige documenten	De volgende documenten moeten aanwezig zijn op het bouwterrein: <ul style="list-style-type: none"> <li>• Omgevingsvergunning, inclusief alle bijbehorende stukken;</li> <li>• Overige documenten: alle vergunningen en documenten met voorwaarden of ontheffingen die belangrijk zijn voor het mogen uitvoeren van de activiteiten.</li> </ul>
3.	Meldingen	U moet de volgende meldingen indienen bij de toezichthouder tijdens het bouwproces: <ul style="list-style-type: none"> <li>• Start van de bouw: uiterlijk twee dagen voor aanvang werkzaamheden</li> <li>• Einde bouw, op de eerste werkdag na beëindiging.</li> </ul> De start van de bouw moet u melden via <div style="background-color: #cccccc; width: 100px; height: 1.2em; display: inline-block;"></div> <a href="mailto: @defryskemarren.nl">@defryskemarren.nl</a> .
4.	Aanwijzingen	De toezichthouder kan aanwijzingen geven voor de bouw- en/of sloopwerkzaamheden. Dit doet de toezichthouder om gevaarlijke situaties, schade of overlast voor andere bouwwerken en personen te voorkomen of te stoppen. Ook kan de toezichthouder aanwijzingen geven als er onveilig wordt gewerkt op de bouwlocatie of als iemands gezondheid in gevaar is.
5.	Uitzetten	De situering en de peilhoogte van het bouwwerk moeten door de toezichthouder worden uitgezet (eventueel in overleg met de eigenaar).

### Toezicht op Besluit bouwwerken leefomgeving door Kwaliteitsborger

Nr.	Onderwerp	Voorschrift
1.	Contactgegevens toezichthouder	<div style="background-color: #cccccc; width: 100px; height: 1.2em; margin-bottom: 2px;"></div> <div style="background-color: #cccccc; width: 100px; height: 1.2em; margin-bottom: 2px;"></div> <a href="mailto: @defryskemarren.nl">@defryskemarren.nl</a> Telefoon: 14 0514 Aanleveren van gegevens via <div style="background-color: #cccccc; width: 100px; height: 1.2em; display: inline-block;"></div> <a href="mailto: @defryskemarren.nl">@defryskemarren.nl</a>
2.	Bouwen volgens Besluit bouwwerken leefomgeving	U dient te bouwen conform de regels van het Besluit bouwwerken leefomgeving (Bbl)

## Beoordeling en motivering

In dit onderdeel leest u hoe wij tot dit besluit zijn gekomen en welke regelgeving wij hierbij hebben gebruikt.

### Uw verzoek is volledig ingediend

Bij ontvangst van uw verzoek hebben wij gecontroleerd of alle benodigde bijlagen zijn ingediend. Het verzoek bevat voldoende informatie om de effecten van uw project op de fysieke leefomgeving te kunnen beoordelen.

### Vorbereidingsprocedure

Bij de besluitvorming op dit verzoek is de reguliere voorbereidingsprocedure toegepast. Deze omvat een beslistermijn van maximaal 8 weken, en staat beschreven in titel 4.1 van de Algemene wet bestuursrecht.

### U heeft niet met de omwonenden overlegd

Hoewel het overleggen met omwonenden en andere betrokkenen in deze aanvraag niet verplicht is, willen wij u er toch op wijzen dat dit een positieve bijdrage kan leveren aan het verloop van de werkzaamheden. Door met de buurt te overleggen kunnen eventuele zorgen worden weggenomen en wordt een bezwaar misschien wel voorkomen.

### U ontvangt van ons de omgevingsvergunning

Het besluit om u deze omgevingsvergunning te geven, doen wij op basis van de voorschriften, beoordeling, motivering en bijbehorende documenten. Deze gegevens zijn opgenomen in dit document en maken integraal onderdeel uit van het besluit.

### Wij hebben gebruik gemaakt van de volgende wet en regelgeving

Meer informatie hierover kunt u vinden op [www.wetten.overheid.nl/zoeken](http://www.wetten.overheid.nl/zoeken).

- § 5.1.3 van de Omgevingswet, om de aanvraag te beoordelen.
- § 5.1.4 van de Omgevingswet, om voorschriften te verbinden aan de omgevingsvergunning.
- § 16.5.2 van de Omgevingswet, waarin de reguliere voorbereidingsprocedure staat beschreven met een termijn van acht weken.
- Artikel 7.4 van de Omgevingsregeling, waarin de aanvrager gestimuleerd wordt om bij een aanvraag voor een omgevingsvergunning aan participatie te doen.

## Overwegingen per activiteit

### Activiteit 'Bouwen (Omgevingsplan)'

Uw aanvraag voor een omgevingsvergunning hebben wij getoetst aan de onderstaande onderdelen.

#### Uw project is getoetst aan het Omgevingsplan

Wij hebben uw project getoetst aan het Omgevingsplan van De Fryske Marren, onderdelen:

- 'Buitengebied Noord – 2017', bestemming 'Agrarisch'; en
- De verleende omgevingsvergunning voor het afwijken van de regels van het Omgevingsplan van 24 maart 2025 op verzoek 2024122300223, met zaaknummer Z.821043.

Hierna te noemen 'het Omgevingsplan'. Uw project is in strijd met de regels die door het Omgevingsplan gesteld worden. Op 24 maart 2025 is echter een omgevingsvergunning verleend voor het afwijken van de regels van het Omgevingsplan. Op basis van deze omgevingsvergunning is een kader gesteld waaraan de omgevingsplanactiviteit voor het bouwen getoetst kan worden. Uw verzoek is in strijd met de geldende regels van het Omgevingsplan, maar voldoet aan het kader wat door de voorgaande omgevingsvergunning is gesteld.

#### Uw project voldoet aan de welstandseisen

Dit is vastgesteld naar aanleiding van het advies van de welstandscommissie Hûs en Hiem van 14 april 2026, met kenmerk 26040078. Het project is getoetst aan het welstandsgebied 'Overige ontwikkellocaties' (welstandsontwikkeltaal BTO Ouwsterhaule) van Welstandsnota De Fryske Marren 2024.

#### U moet een kwaliteitsborger inschakelen

De kwaliteitsborger controleert of uw bouwwerk voldoet aan minimale technische eisen van het Besluit bouwwerken leefomgeving. De kwaliteitsborger zal hiervoor kosten in rekening brengen. Meer informatie vindt u op [www.tlokb.nl/kwaliteitsborging](http://www.tlokb.nl/kwaliteitsborging). U vindt daar een lijst met bedrijven die deze controle mogen uitvoeren. Wij hebben niet getoetst of uw bouwwerk voldoet aan technische eisen.

#### Wij hebben gebruik gemaakt van de volgende wet- en regelgeving

Meer informatie hierover kunt u vinden op [www.wetten.overheid.nl/zoeken](http://www.wetten.overheid.nl/zoeken).

- Artikel 5.1, lid 1 onder a van de Omgevingswet, waarin staat dat het verboden is om zonder omgevingsvergunning deze activiteit uit te voeren.
- Welstandsgebied 'Overige ontwikkellocaties' (welstandsontwikkeltaal BTO Ouwsterhaule) van Welstandsnota De Fryske Marren 2024.
- Omgevingsplan De Fryske Marren, onderdeel 'Buitengebied Noord - 2017', bestemming 'Agrarisch'.
- Artikel 8.0a, lid 2 van het Besluit kwaliteit leefomgeving, om af te wijken van het omgevingsplan.
- Meer informatie over het Omgevingsplan kunt u vinden op [www.omgevingswet.overheid.nl/viewer](http://www.omgevingswet.overheid.nl/viewer)

#### Conclusie

Voor de activiteit 'Bouwen (Omgevingsplan)' ontvangt u van ons de gevraagde omgevingsvergunning.

## Bijbehorende stukken

Bij deze omgevingsvergunning horen de documenten die in de volgende tabel zijn aangegeven.

Alle onderdelen die in dit digitale document zijn opgenomen maken integraal onderdeel uit van het besluit.

Nr.	Identificatienummer	Titel
1.	D.1948423	Verzoek 2026032600728_001pdf
2.	D.1948422	Bestektekening bouwaanvraag 26-03-2026
3.	D.1954880	Z_890503 WS1626 welstandsadvies 14-4-2026 {Voldoet} 26040078

# Nieuwbouw vrijstaande woning

## publiceerbaar

### Uw verzoek

<b>Ingediend bij</b>	<b>gemeente De Fryske Marren</b>
<b>Soort</b>	Aanvraag vergunning
<b>Activiteit(en)</b>	Bouwactiviteit (omgevingsplan)
<b>Doel</b>	Aanvullen
<b>Status</b>	Aangevuld
<b>Verzoeknummer(s)</b>	20260326 00728 000 (ingediend op 26-03-2026) 20260326 00728 001 (ingediend op 26-03-2026)

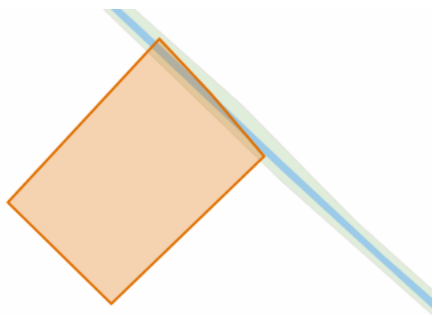
---

### Project

**Naam van dit project**Nieuwbouw vrijstaande woning **Projectomschrijving**

Kavel V-3 Nieuwbouwplan locatie BTO Rotsterhaule

### Locatie

**Teken een gebied op de kaart**

### Algemeen

**U kunt een bijlage toevoegen over het contact met anderen (participatie).***Geen documenten.***Voeg als bijlage toe: gegevens over de grens van de locatie.***Geen documenten.***Participatie: anderen betrekken bij uw plannen**

**Heeft u contact gehad met anderen voor wie uw plannen gevolgen hebben?**

Nee

### Verzoek

**Geef uw verzoek een naam**

Nieuwbouw vrijstaande woning

**Toelichting op uw verzoek**

geen openbare informatie

**Uw referentienummer**

geen openbare informatie

**Hierbij verklaar ik alle vragen naar waarheid te hebben ingevuld.**

Ja

**Zijn er gegevens die u later opstuurt? Denk aan bouwtekeningen, foto's, plattegronden, etc. Geef hier aan welke gegevens dat zijn en waarom u die later opstuurt.**

geen openbare informatie

**Zijn er gegevens die u nu niet opstuurt? Geef aan welke gegevens dat zijn en waarom u die niet opstuurt. Bijvoorbeeld omdat u die eerder heeft opgestuurd.**

geen openbare informatie



## Uw gegevens

### Gegevens van de gemachtigde

**Naam van de organisatie**

Aannemingsbedrijf Bangma B.V.

*Vooraf ingevuld antwoord.***KVK-nummer**

62719394

*Vooraf ingevuld antwoord.***Vestigingsnummer**

000031703038

*Vooraf ingevuld antwoord.***RSIN***Vooraf ingevuld antwoord.***Straatnaam**

De Wieken

*Vooraf ingevuld antwoord.***Huisnummer**

1

*Vooraf ingevuld antwoord.***Huisletter**

-

**Huisnummertoevoeging**

-

**Postcode**

8521ME

*Vooraf ingevuld antwoord.***Plaatsnaam**

Sint Nicolaasga

*Vooraf ingevuld antwoord.*

### Contactgegevens van de gemachtigde

**Naam van contactpersoon of afdeling**

geen openbare informatie

**E-mailadres**

geen openbare informatie

**Telefoonnummer**

geen openbare informatie

**Gegevens van de initiatiefnemer****Voorletters**

geen openbare informatie

**Tussenvoegsel**

geen openbare informatie

**Achternaam**

geen openbare informatie

**Straatnaam**

geen openbare informatie

**Huisnummer**

geen openbare informatie

**Huisletter**

geen openbare informatie

**Huisnummertoevoeging**

geen openbare informatie

**Postcode**

geen openbare informatie

**Plaatsnaam**

geen openbare informatie

**Contactgegevens van de initiatiefnemer****E-mailadres**

geen openbare informatie

**Telefoonnummer**

geen openbare informatie

## Vragen en antwoorden

### Bouwactiviteit (omgevingsplan)

#### Algemeen

**Beschrijf de werkzaamheden waarvoor u een vergunning aanvraagt in een paar zinnen.**

-

**Vink alle werkzaamheden aan die u wilt aanvragen.**

Andere nieuw te bouwen bouwwerken dan hierboven genoemd

**Verandert het aantal woningen of wooneenheden door de werkzaamheden?**

Nee

**Wat zijn de totale geschatte bouwkosten in euro's (exclusief BTW)?**

geen openbare informatie

**Geef hier eventueel een toelichting op de geschatte bouwkosten.**

-

**Indien er over uw bouwplan advies wordt gevraagd aan bijvoorbeeld een commissie die over welstand adviseert. Wilt u het bouwplan dan mondeling toelichten aan de adviseur?**

Ja

#### Gebruik

**Waarvoor gebruikt u het bouwwerk of het perceel nu?**

Wonen

**Gaat u het bouwwerk en/of het perceel ergens anders voor gebruiken?**

Nee

#### Bruto vloeroppervlakte bouwwerk

**Verandert de bruto vloeroppervlakte van het bouwwerk door de bouwwerkzaamheden?**

Ja

**Wat is de bruto vloeroppervlakte van het bouwwerk in m2 voor uitvoering van de bouwwerkzaamheden?**

0

**Wat is de bruto vloeroppervlakte van het bouwwerk in m2 na uitvoering van de bouwwerkzaamheden?**

260

**Geef hier eventueel een toelichting op de wijziging van het bruto vloeroppervlak.**

-

#### Bruto inhoud bouwwerk

**Verandert de bruto inhoud van het bouwwerk door de bouwwerkzaamheden?**

Ja

**Wat is de bruto inhoud van het bouwwerk in m3 voor uitvoering van de bouwwerkzaamheden?**

0

**Wat is de bruto inhoud van het bouwwerk in m3 na uitvoering van de bouwwerkzaamheden?**

757

**Geef hier eventueel een toelichting op de wijziging van de bruto inhoud van het bouwwerk.**

-

### **Plaats van het bouwwerk**

**Waar gaat u bouwen?**

Aan of op het hoofdgebouw

**Geef hier eventueel een toelichting op de plaats van het bouwwerk.**

-

### **Oppervlakte bebouwd perceel**

**Verandert het bebouwde oppervlakte van het perceel na uitvoering van de bouwwerkzaamheden?**

Ja

**Wat is de bebouwde oppervlakte van het perceel in m2 voor uitvoering van de bouwwerkzaamheden?**

0

**Wat is de bebouwde oppervlakte van het perceel in m2 na uitvoering van de bouwwerkzaamheden?**

126

### **Hoogte bouwwerk**

**Wat is de hoogte van het bouwwerk?**

8860

**Geef hier eventueel een toelichting op de wijziging van de hoogte van het bouwwerk.**

-

**Hoeveel bouwlagen heeft het bouwwerk?**

-

### **Parkeervoorzieningen**

**Heeft of krijgt u parkeervoorzieningen op het eigen terrein?**

Ja

### **Seizoensgebonden en tijdelijke bouwwerken**

**Gaat het om het bouwen of verbouwen van een seizoensgebonden bouwwerk?**

Nee

**Gaat het om het bouwen of verbouwen van een tijdelijk bouwwerk?**

Nee

**Bodemonderzoek**

**Is er een bodemonderzoek uitgevoerd?**

Nee

## Bijlagen

### Bouwactiviteit (omgevingsplan)

#### Bodemonderzoek

Geen documenten.

#### Gegevens uit te brengen advies agrarische adviescommissie

Geen documenten.

#### Parkeervoorzieningen

Geen documenten.

#### Rapport archeologische waarde

Geen documenten.

#### Situatietekening bestaande toestand

Geen documenten.

#### Situatietekening nieuwe toestand

Geen documenten.


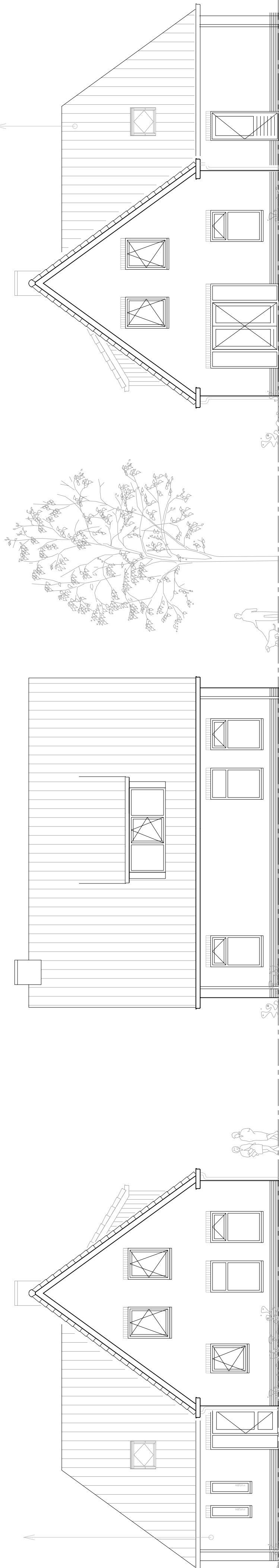
#### Uiterlijk van het bouwwerk

Document	Vertrouwelijk
Bestektekening bouwaanvraag 26-03-2026.pdf	Nee

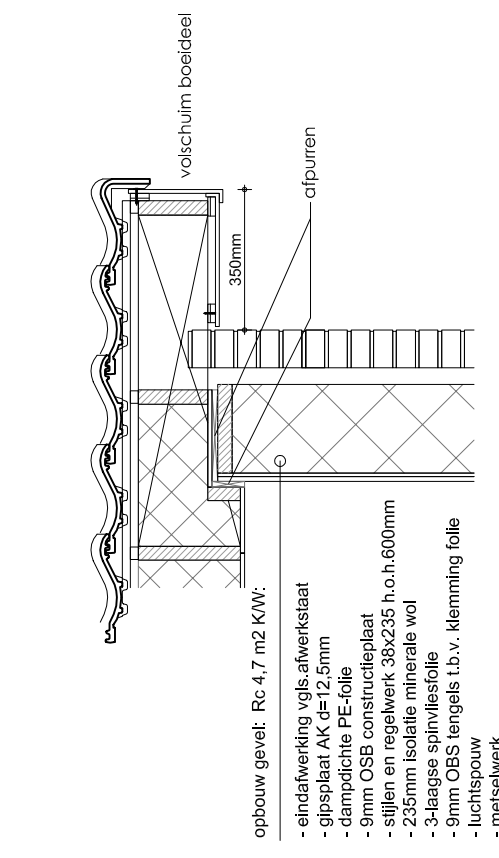
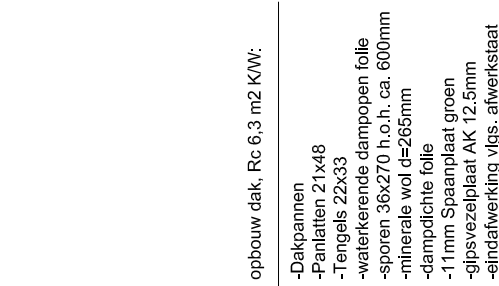
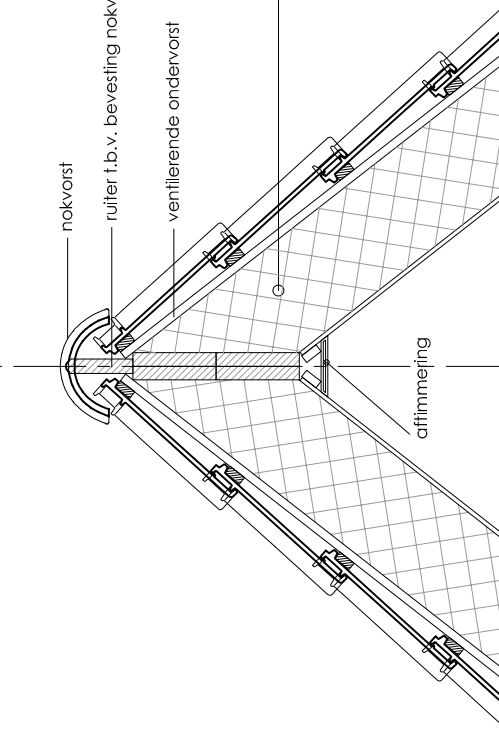
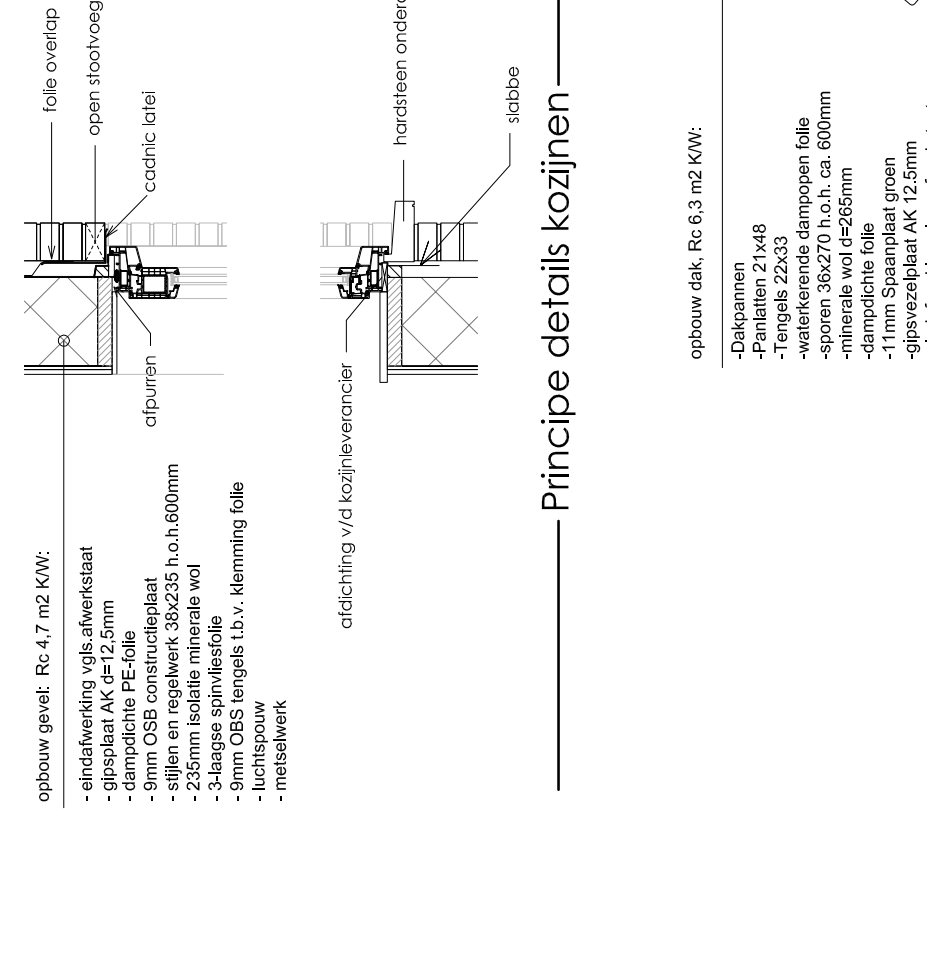
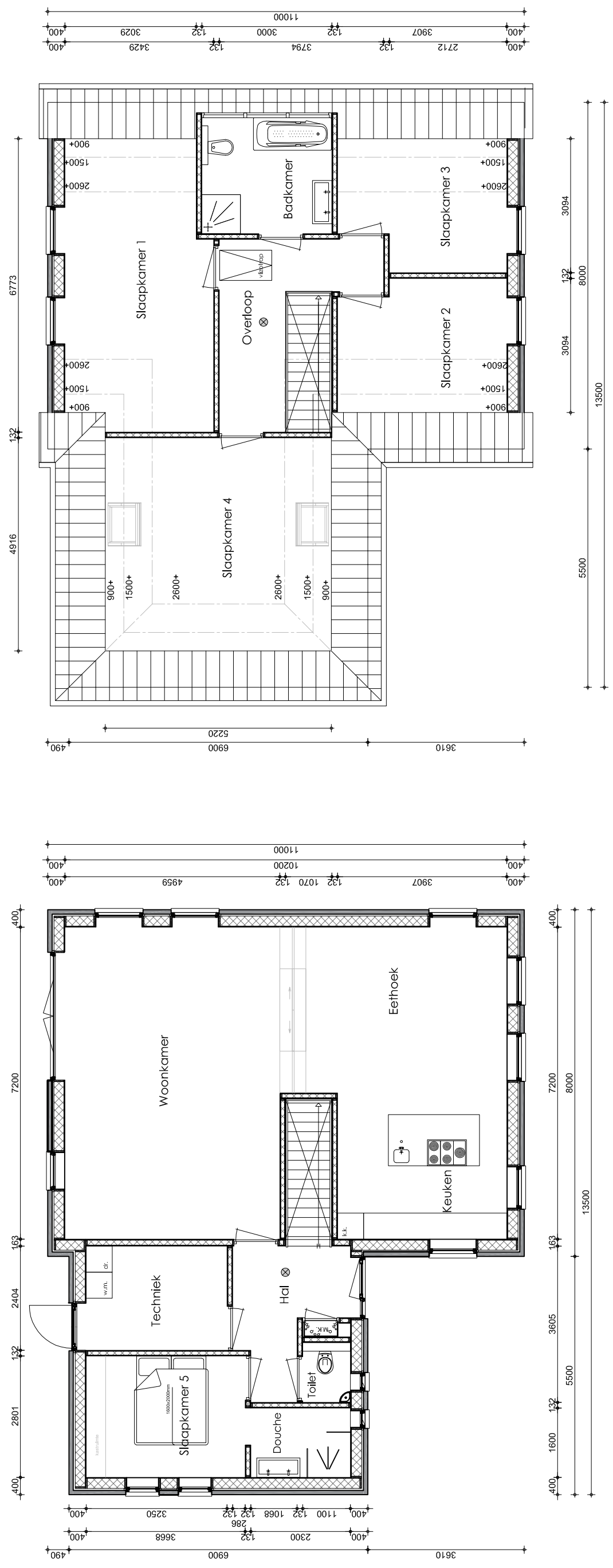
#### Overige gegevens noodzakelijk voor toetsing aan omgevingsplan

Geen documenten.

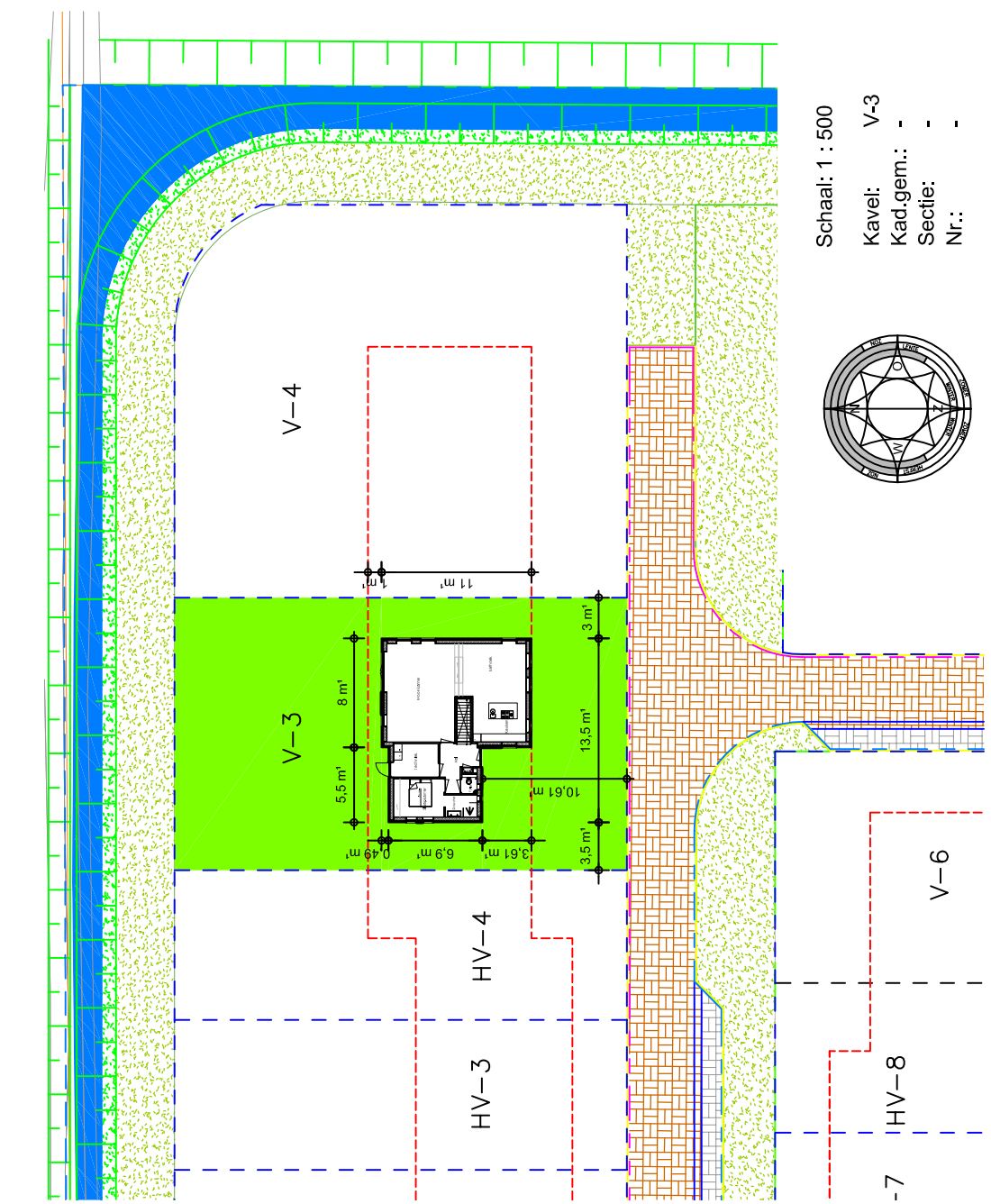
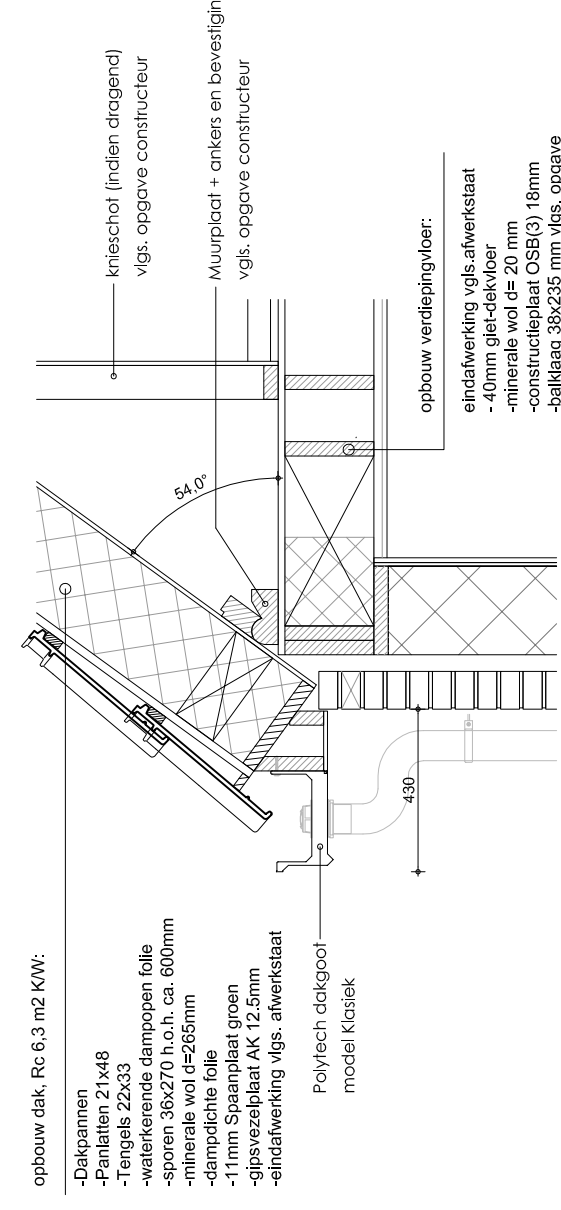




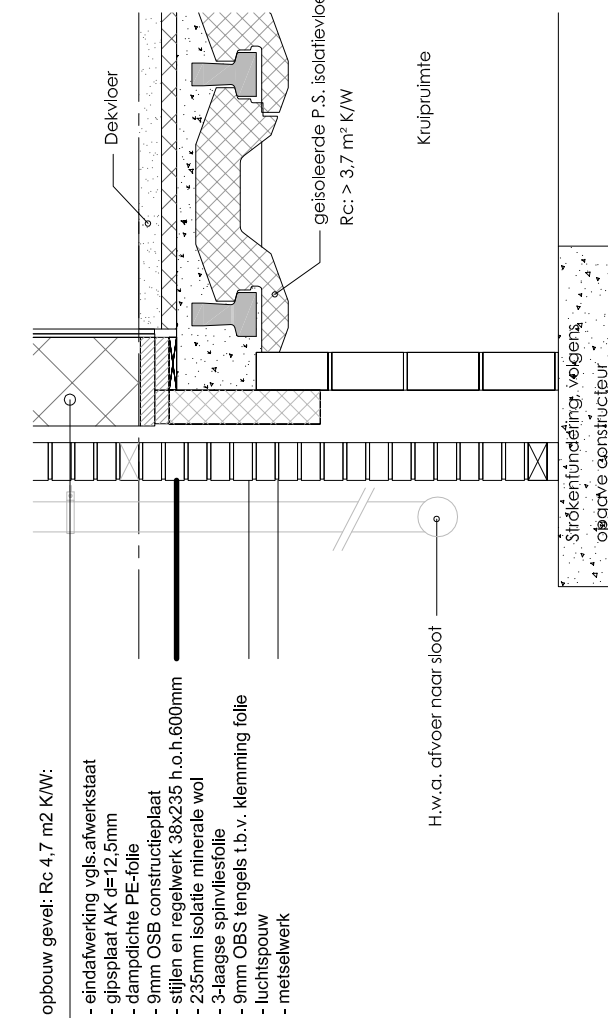
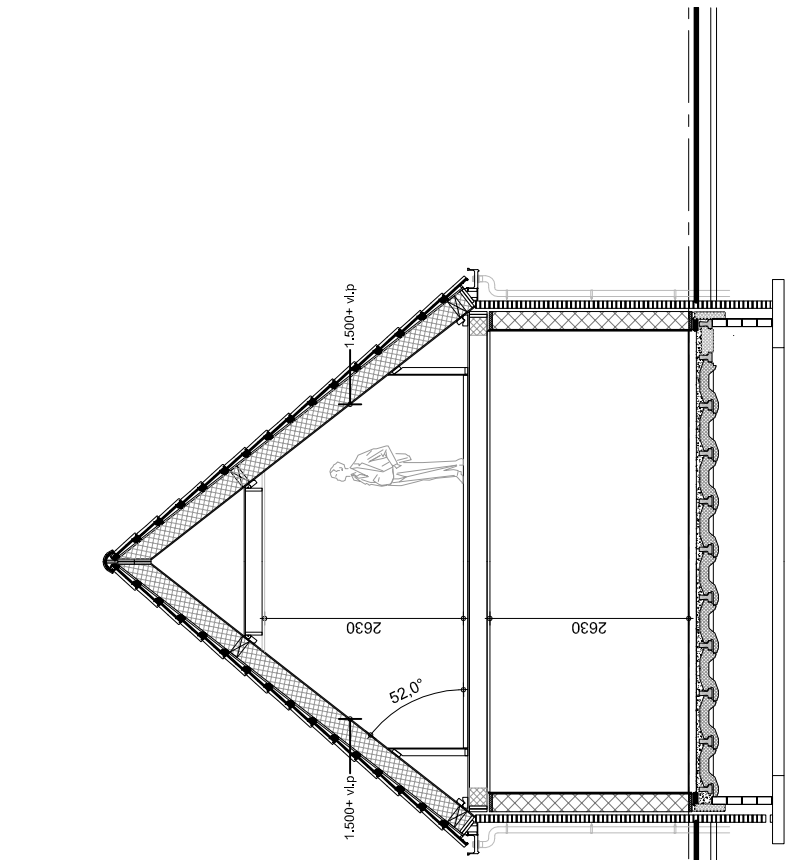
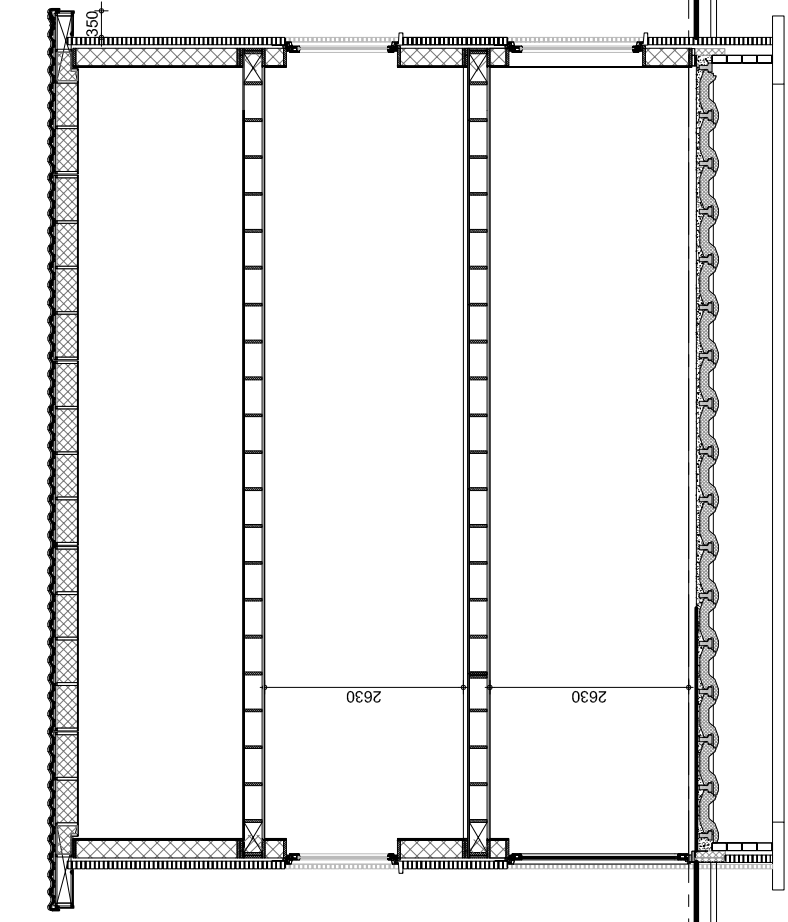
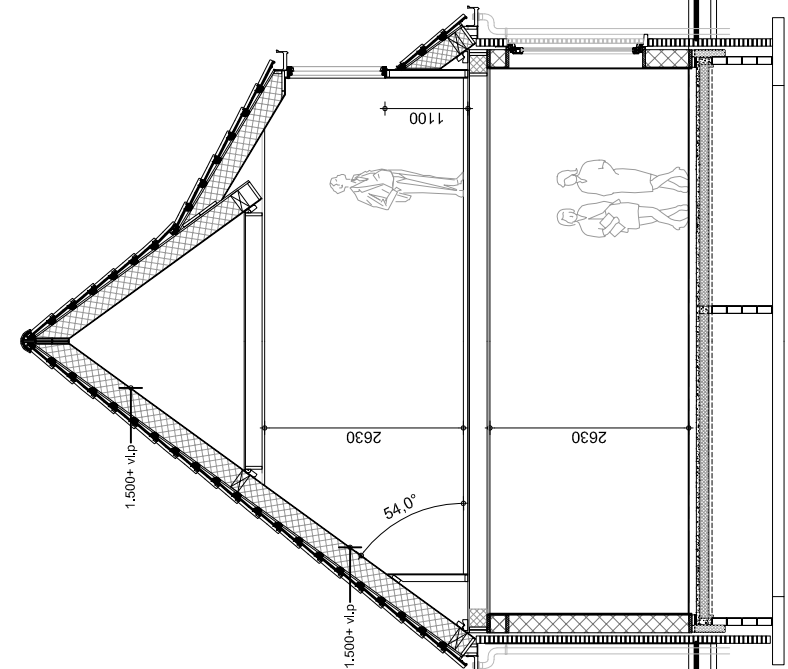
## Linker zijgevel.



adakooverstel



---



Principe doorsnede zijbeu

## - Funding data

Project	Nieuwbouw vrijstaande woning, Dhr. M. Schotsman te Ouwsterhaule			
Opdrachtgever:	Dhr. M. Schotsman			
	Kavel V-3 , Nieuwbouwplan locatie BTO Ouwsterhaule			
Onderdeel:	BOUW/AANVRAAG			
Schaal:	Gekend:	M.V.	Gemiddeld 1: -	Tekeningnummer:
1: 100	Datum:	26-03-2026	Gemiddeld 1: -	<b>B-01</b>
1: 500			Gemiddeld 1: -	



<b>Gemeente</b>	<b>Adviescommissie Omgevingskwaliteit De Fryske Marren</b>
<b>Ons nummer</b>	26040078
<b>Uw nummer</b>	Z.890503
<b>Adviesdatum</b>	14-4-2026
<b>Locatie</b>	BTO Ouwsterhaule, kavel V3, Sickingastate 10
<b>Adviseur</b>	hûs en hiem
<b>Advies</b>	<b>Voldoet</b>

Leeuwarden, 14-4-2026

Geacht college,

Met deze brief reageren wij op uw adviesaanvraag.

Op basis van de ingediende gegevens concludeert de commissie dat het plan bijdraagt aan het in stand houden van goede omgevingskwaliteit. Het plan past binnen het door de gemeenteraad vastgestelde beleid.

De adviesaanvraag omvat het bouwen van een woning. Advisering heeft plaatsgevonden aan de hand van het BTO Ouwsterhaule.

Namens de commissie,

  
adviseur omgevingskwaliteit

