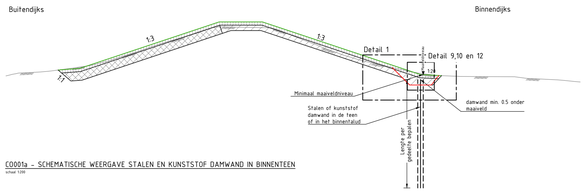

C0001a - SCHEMATISCHE WEERGAVE STALEN EN KUNSTSTOF DAMWAND IN BINNENTEEN
schaal 1:200

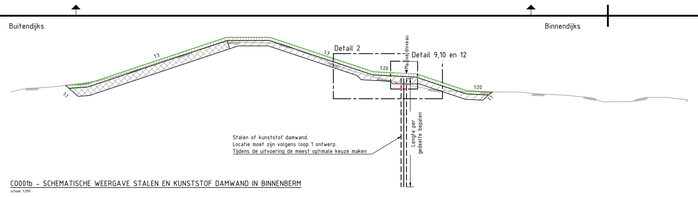

C0001b - SCHEMATISCHE WEERGAVE STALEN EN KUNSTSTOF DAMWAND IN BINNENBERM
schaal 1:200

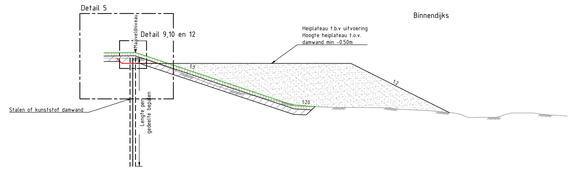

C0005 - SCHEMATISCHE WEERGAVE STALEN EN KUNSTSTOF DAMWAND IN BINNENKRUIN
schaal 1:200

Per module kijken naar maaiveldverschil van de toe te passen oplossing

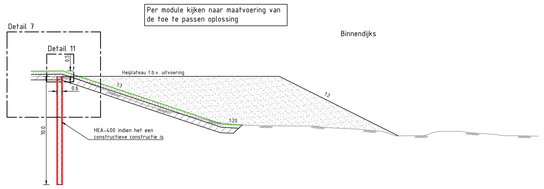

C0003 - SCHEMATISCHE WEERGAVE MIXED INPLACE WAND
schaal 1:200

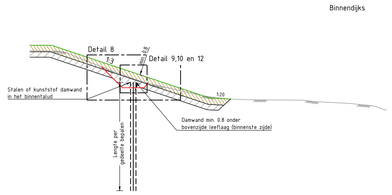

C0004 - SCHEMATISCHE WEERGAVE DAMWAND IN TALUD DIJKFLORA
schaal 1:200

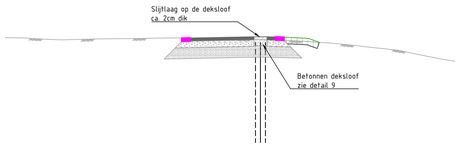

C0006 - BETONSLOOF OP STALEN DAMWANDCONSTRUCTIE IN ASFALTCONSTRUCTIE
schaal 1:100

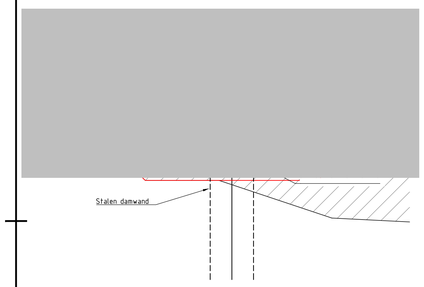

C0009 STALEN DAMWAND MET GORDING
schaal 1:25

DETAIL 1 SCHERM I.C.M. BEKLEDING
schaal 1:50

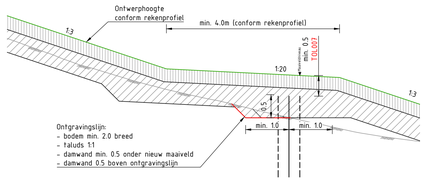

DETAIL 2 SCHERM I.C.M. OPBARSTBERM
schaal 1:50

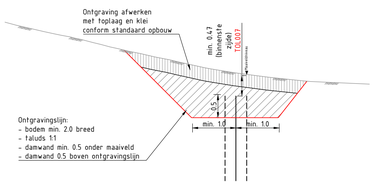

DETAIL 3 SCHERM IN BESTAANDE SITUATIE
schaal 1:50

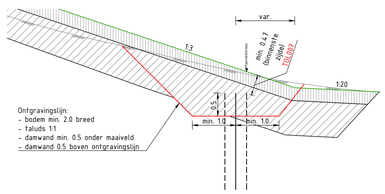

DETAIL 4 SCHERM IN TALUD
schaal 1:50

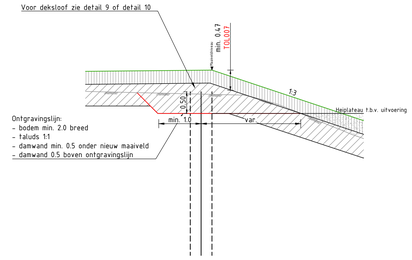

DETAIL 5 SCHERM IN KRUIN
schaal 1:50

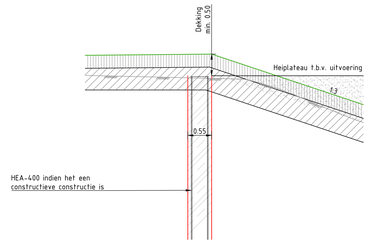

DETAIL 7 MIXED INPLACE WAND
schaal 1:50

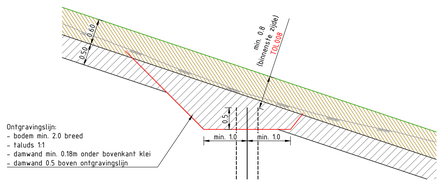

DETAIL 8 DAMWAND BIJ DIJKFLORA IN TALUD
schaal 1:50

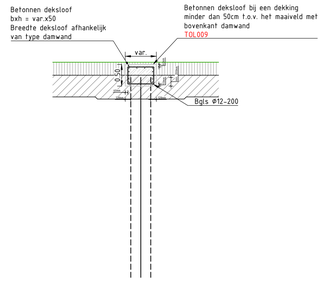

Detail 9 BETONSLOOF OP STALEN DAMWANDCONSTRUCTIE
schaal 1:50

Detail 10 DEKSLOOF OP KUNSTSTOF DAMWANDCONSTRUCTIE
schaal 1:50

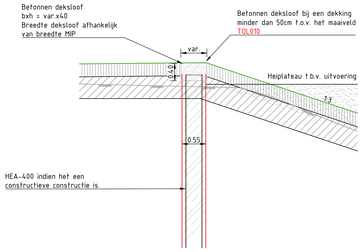

Detail 11 DEKSLOOF OP MIP WAND
schaal 1:50

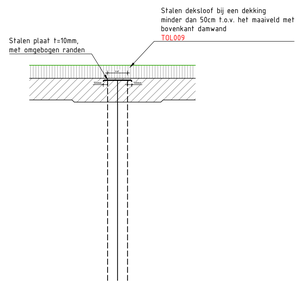

Detail 12 STALENSLOOF OP STALEN DAMWANDCONSTRUCTIE
schaal 1:50

Legenda

- Bestaande verharding
- Asfaltverharding
- Betonverharding
- Leeflaag (schrale klei met maximaal 50% zand i.c.m. grasbekleding)
- Stevige klei
- Klei
- Zand
- Ontgraven
- Dijkflora
- TOL008 — Verwijzing naar toleranhietekening: zie opmerking toleranties

Toleranties:

- De kruinhoogte/breedte betreft een minimum.
- De dikte van de kleilaag (onderlaag) betreft een minimum.
- De dikte van de leeflaag (bovenlaag) betreft een gemiddelde.
- De taludhelling betreft een minimum.
- De positie in het horizontale vlak aan de bovenkant damwand betreft een gemiddelde.
- De inheidiepte bedraagt een minimum.
- Het niveau van de damwand aan de bovenkant betreft een maximum
- TOL007 en TOL008 zijn te vinden op tekening 20293-TEK-01148_WAT-OP4-VO-DgO
- TOL009 en TOL010 zijn te vinden op tekening 20293-TEK-01149_WAT-OP4-VO-DgO

OPMERKINGEN

1. Maten in meters, tenzij anders vermeld
2. Diameters in millimeters, tenzij anders vermeld
3. Materiaalmaten in millimeters, tenzij anders vermeld
4. Voor geometrie dijkbekleding, zie tekening 20293-TEK-00105-WAT-OP4-VO-DgO
5. Voor opbouw dijkbekleding, zie tekening 20293-TEK-00106-WAT-OP4-VO-DgO.
6. Voor werkwijze en detailering pipingmaatregelen, zie 20293-TOM-00289 Trade-off Matrix Piping
7. De toleranties zijn gekwantificeerd in het document 20293-TUN-00046 Uitgangspuntennotitie Logistiek en Realisatie
8. Bij de situatie van de damwand in het talud moet de ontgraving per situatie beoordeeld worden. Dit i.v.m. de maakbaarheid.

Definitief

0 0.25 0.5 0.75 1.0m — SCHAAL 1:25; 0 0.5 1.0 1.5 2.0m — SCHAAL 1:50; 0 1 2 3 4m — SCHAAL 1:100; 0 2 4 6 8m — SCHAAL 1:200

Revisie	Datum	Getekend door:	Controle door:	Vrijgegeven door:	Omschrijving
3.0	21-07-2025	MST	JPE	MvO	Goedkeuring
2.0	14-12-2023	MST	VFR	MvO	Goedkeuring
1.0	15-06-2021	MST	VFR	MvO	Goedkeuring

IJSSELWERKEN zwolle — olst
De Klink
Dokter Klinkertweg 5-7
8025 BR Zwolle
Telefoon 088-2331200
www.wdodelta.nl

Boskalis
Poortlandweg 4
Postbus 70
3356 LA Papendrecht
The Netherlands
Tel. +31 (0)78 615 5600
E-mail: netherlands@boskalis.com
Website: www.boskalis.com/netherlands

Project: IJsselwerken Zwolle - Olst

Omschrijving: Overzicht verticale maatregelen
-
-

Status: Definitief
Fase: Vergunnings Ontwerp
Bestekrnummer: -
Schaal: 1:25/1:50/1:100/1:200
Formaat: A1
Wijz.: 3.0
Tekeningnummer: 20293-TEK-00395-WAT-OP4-VO-DgO
Blad: 01
Aantal: 01

20293-TEK-00395-WAT-OP4-VO-DgO.dwg