



Effectief en dun isoleren

Isolatiefolies voor dak,
gevel, vloer en wand





Uw partner in isolatiemateriaal

De vraag naar dunne, effectieve isolatiematerialen is de afgelopen jaren snel toegenomen. BZW Holland geeft met ATI isolatiefolies hét antwoord op die ontstane vraag! Dankzij het uitgebreide dealernetwerk heeft iedere aannemer of klusser toegang tot de isolatiefolies. Door de verschillende ATI-folies is er voor elk isolatievraagstuk rondom dak, gevel, wanden en vloeren een oplossing. Naast de verkoop biedt BZW Holland ook advies op maat. Heeft u vragen over welke folie voor u het meest geschikt is? Neem contact met ons op!

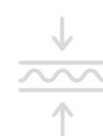


Waarom isoleren met ATI van BZW Holland?



UITSTEKEND THERMISCH VERMOGEN

Hoge isolatiewaarde door de meerlaagse opbouw en reflecterende eigenschappen.



MINIMALE DIKTE EN ZEER LICHT

Ruimtebesparend en daardoor ook eenvoudig in bestaande bouw verwerken. Weegt niet op de constructie.



EENVOUDIG EN SNEL TE VERWERKEN

Soepel en licht materiaal geleverd als compacte rollen. Makkelijk op maat te snijden.



WATERAFSTOTEND

Hydrofoob product en daardoor rotbestendig.



VOLLEDIG ANTIALLERGISCH

Hypoallergeen, bevat geen microstofdeeltjes of giftige vezels.



TREKT GEEN ONGEDIERTE AAN

Door de samenstelling geen aantrekkingskracht op ongedierte.

Advies nodig?

Wij leveren ook maatwerk oplossingen!

☎ 0345-74 54 87 ✉ info@bzwholland.nl

Onze producten

ATI Pro & Pro Basic

DIKTE	RD-WAARDE	MAX RC-WAARDE	DAMP-OPEN	GEWICHT PER ROL	AFMETINGEN PER ROL
40 mm	1,96 *	2,60 *	Ja	15,7 kg	10 x 1,5 m




ATI Pro Bardage dampopen

DIKTE	RD-WAARDE	MAX RC-WAARDE	DAMP-OPEN	GEWICHT PER ROL	AFMETINGEN PER ROL
80 mm	3,25 *	4,76 *	Ja	13 kg	10 x 1,5 m




ATI Pro Bardage dampdicht

DIKTE	RD-WAARDE	MAX RC-WAARDE	DAMP-OPEN	GEWICHT PER ROL	AFMETINGEN PER ROL
80 mm	3,34 *	5,08 *	Nee	13 kg	10 x 1,5 m



ATI MULTI19

DIKTE	RD-WAARDE	MAX RC-WAARDE	DAMP-OPEN	GEWICHT PER ROL	AFMETINGEN PER ROL
30 mm	1,92 **	3,27 **	Nee	10 kg	10 x 1,5 m



ATI 150+

DIKTE	RD-WAARDE	MAX RC-WAARDE	DAMP-OPEN	GEWICHT PER ROL	AFMETINGEN PER ROL
10 mm		2,5	Nee	10 kg	10 x 1,5 m of 20 x 1,2 m



* Waarde berekend op basis van NTA 8800

** Waarde berekend op basis van NTA EN 16012:2012 + A1:2015

ATIFIX Pro tape

100 mm x 25 meter. Verbruik 1 rol tape per circa 30m² isolatiefolie

ATI PE tape

100mm x 50 meter. Verbruik 1 rol tape per circa 50m² isolatiefolie

ATI ALU tape

75mm x 50 meter. Verbruik 1 rol tape per circa 50m² isolatiefolie

ATI transparante tape

100mm x 50 meter. Verbruik 1 rol tape per circa 30m² isolatiefolie

Olfa tapijtmes



Kies de juiste ATI® Isolatiefolie voor uw project



	ATI PRO	ATI PRO BARDAGE dampdicht	ATI PRO BARDAGE dampopen	ATI MULTI19	ATI 150+
DAK					
BINNENZIJD DAK					
GEVEL					
WAND					
VLOER					

ATI Pro

in twee varianten



buitenzijde dak



buitenzijde gevel

De ATI Pro is een geschikt isolatiefolie voor uw renovatieproject en het (na)isoleren van bijvoorbeeld monumentale panden. De folie kan zowel met als zonder luchtsponw worden toegepast. Dankzij de microperforatie techniek in de folielagen (de dampopen eigenschap) is geen enkele vorm van condensatie mogelijk.

Direct op het dakbeschot

Omdat deze dunne reflectiefolie dampopen is, kan deze rechtstreeks op het dakbeschot worden toegepast. Het gevolg hiervan is dat u bij de isolatie van het dak minimaal omhoog gaat. De voordelen hiervan zijn dat u de goot, het lood in de schoorsteen, dakkapel enz. kan behouden. ATI Pro kan ook met een luchtsponw worden toegepast voor een nog hogere isolatiewaarde. Kortom, een geweldig isolerend product dat u veel tijd en ruimte bespaart en uitstekende thermische prestaties geeft.

BIJPASSENDE PRODUCTEN


ATIFIX TAPE; 100 mm x 25 meter.

Verbruik 1 rol tape per circa 30m² isolatie

ATI TRANSPARANTE TAPE; 100 mm x 50 meter.

Verbruik 1 rol tape per circa 30m² isolatie

OLFA TAPIJTMES; met dit mes snijdt u eenvoudig banen van ATI PRO.



Monumentale panden

ATI Pro is ideaal voor het isoleren van daken van monumentale panden vanwege de geringe dikte in relatie tot de isolatiewaarde. Dit zorgt voor de beste isolatie met behoud van het monumentale aanzicht.

ATI Pro Basic

ATI Pro is ook beschikbaar als budget variant: ATI Pro Basic. Deze variant heeft geen vlaswol in de opbouw. Hierdoor is de isolatiewaarde iets minder hoog maar de productiekosten lager. Een uitstekende budget keuze!

	ATI PRO	ATI PRO BASIC
 DIKTE (MM)	40 mm	40 mm
 RD-WAARDE	1,96	1,91
 MAX RC-WAARDE	2,60	2,60
 DAMPOPEN	Ja	Ja
 GEWICHT PER ROL	15,7 kg	10,9 kg
 AFMETINGEN PER ROL	10 x 1,5 m	10 x 1,5 m

Toepassingsmogelijkheden

Buitenzijde dak

Dakisolatie houdt de warmte in de winter binnen en in de zomer buiten. ATI Pro combineert een minimale dikte met maximale voordelen. De isolatiefolie kan meestal direct op het dakbeschot worden toegepast. Door ATI Pro toe te passen met een luchtsponw resulteert een hogere isolatiewaarde.

Buitenzijde gevel

Bij oude huizen zonder spouw of als de spouwmuur niet geïsoleerd kan worden, kan ATI Pro aan de buitenzijde van de gevel worden toegepast. De dampopen eigenschap zorgt ervoor dat vocht de constructie uit kan zodat schimmel en rotting worden voorkomen.

Makkelijk te plaatsen

ATI Pro is makkelijk te plaatsen. Snijd banen van de rol en bevestig deze op de aangegeven manier. Zorg ervoor dat de banen elkaar 10 cm overlappen en plak de naden af met bijbehorend tape.

Ga voor een uitgebreide handleiding van de verwerking van ATI Pro naar bzwholland.nl/downloads

Advies nodig?

Voor elk isolatievraagstuk hebben wij een oplossing.

☎ 0345-74 54 87 ✉ info@bzwholland.nl

Teus Klaasen

ATI Pro bardage

dampdicht



binnenzijde dak




buitenzijde gevel



binnenzijde gevel en wand



onderzijde vloer



De ATI Pro Bardage dampdicht is onze meest veelzijdige isolatiefolie met een hoog warmtewerend vermogen. Het is een dampdichte isolatiefolie, die in zijn volle dikte slechts 80mm dik is. ATI Pro Bardage is er ook in een dampopen variant, zie pagina 10.

BIJPASSENDE PRODUCTEN

OLFA TAPIJTMES; met dit mes snijdt u eenvoudig banen van ATI PRO BARDAGE

BUITEN

ATIFIX PRO TAPE; 100mm x 25 meter
Verbruik 1 rol tape per circa 30m² isolatie

TRANSPARANTE TAPE; 100mm x 50 meter
Verbruik 1 rol tape per circa 60m² isolatie

BINNEN

ATI PE TAPE; 100mm x 50 meter
Verbruik 1 rol tape per circa 60m² isolatie

	DIKTE (MM)	80 mm
	RD-WAARDE	3,34
	MAX RC-WAARDE	5,08
	DAMPOPEN	Nee
	GEWICHT PER ROL	14 kg
	AFMETINGEN PER ROL	10 x 1,5 m

Toepassingsmogelijkheden

Binnenzijde dak

Het isoleren van het dak voorkomt veel warmteverlies en levert daarmee de grootste energiebesparing op. Door te isoleren met ATI Pro Bardage dampdicht wordt het meest optimale resultaat behaald. Voor een optimale isolatie is een luchtspouw van 20mm (aan beide zijden) aan te raden.

Gevel of wand

Bij een huis zonder spouwmuur of als de spouw niet geïsoleerd kan worden, kunt u kiezen voor gevelisolatie. ATI Pro Bardage dampdicht kan eenvoudig worden vastgeniet op houten latwerk tegen de gevel. Deze dampdichte isolatiefolie is ook toe te passen op binnenwanden.

Vloer

De onderzijde van een begane grondvloer isoleren is het meest efficiënt. ATI Pro Bardage dampdicht is soepel en licht en daardoor makkelijk te transporteren en te verwerken in een beperkte ruimte.


Rieten daken

Bij het isoleren van een rieten dak is het belangrijk het riet te beschermen tegen vocht vanuit de woning. Door de dampdichte eigenschap van deze isolatiefolie komt er geen vocht vanaf de onderkant in het rietpakket zodat de kwaliteit behouden blijft. Daarnaast ontstaat hierdoor een luchtdichte afwerking wat de isolatiewaarde verhoogt.

Makkelijk te plaatsen

ATI Pro Bardage dampdicht is makkelijk te plaatsen. Snijd banen van de rol en bevestig deze op de aangegeven manier. Zorg ervoor dat de banen elkaar 10 cm overlappen en plak de naden af met bijbehorend tape.

Ga voor een uitgebreide handleiding van de verwerking van ATI Pro Bardage dampdicht naar bzwholland.nl/downloads



ISDE subsidie

ATI Pro Bardage komt in aanmerking voor subsidie! Meer weten? Scan de QR-code →




ATI Pro bardage

dampopen



buitenzijde dak

buitenzijde gevel



De ATI Pro Bardage dampopen een meerlaagse isolatiefolie van slechts 80 mm met uitstekende thermische eigenschappen. ATI Pro Bardage is er ook in een dampdichte variant, zie pagina 8.

Isoleren van daken, muren en vloeren

Dit dunne isolatiefolie is uitermate geschikt voor het isoleren van daken en gevels.

BIJPASSENDE PRODUCTEN

OLFA TAPIJTMES; met dit mes snijdt u eenvoudig banen van ATI PRO BARDAGE

ATIFIX PRO TAPE; 100mm x 25 meter
Verbruik 1 rol tape per circa 30m² isolatie

TRANSPARANTE TAPE; 100mm x 50 meter
Verbruik 1 rol tape per circa 60m² isolatie

Dampopen én subsidie

Wat de ATI Pro Bardage Dampopen zo goed maakt is dat dit een dampopen folie is die in aanmerking komt voor ISDE subsidie. Zelfs wanneer er binnen al geïsoleerd is is er de mogelijkheid om toch extra te isoleren én subsidie aan te vragen. De oude isolatie hoeft er dus niet uit, wel zo handig!

	DIKTE (MM)	80 mm
	RD-WAARDE	3,25
	MAX RC-WAARDE	4,76
	DAMPOPEN	Ja
	GEWICHT PER ROL	13,5 kg
	AFMETINGEN PER ROL	10 x 1,5 m

Toepassingsmogelijkheden

Buitenzijde (hellend) dak

De uitzonderlijk goede thermische prestaties zorgen ervoor dat ATI Pro Bardage dampdicht zeer goed aansluit bij de hedendaagse duurzaamheidseisen. Daarom komt deze isolatiefolie in aanmerking voor ISDE-subsidie. De luchtsponw onder en boven de isolatie van minimaal 20mm zorgt voor een versterkende isolatiewaarde.

Buitenzijde gevel

Is er geen spouw of is de gevel niet goed geïsoleerd dan zorgt ATI Pro Bardage dampopen aan de buitenzijde van de gevel voor een uitstekende isolatie. Door luchtsponwen toe te passen aan beide zijden van de isolatiefolie wordt een optimaal resultaat behaald.

Makkelijk te plaatsen

ATI Pro Bardage dampopen is makkelijk te plaatsen. Snijd banen van de rol en bevestig deze op de aangegeven manier. Zorg ervoor dat de banen elkaar 10 cm overlappen en plak de naden af met bijbehorend tape.

Ga voor een uitgebreide handleiding van de verwerking van ATI Pro Bardage dampopen naar bzwholland.nl/downloads

Advies nodig?

Voor elk isolatievraagstuk hebben wij een oplossing!

☎ 0345-74 54 87 ✉ info@bzwholland.nl



ISDE subsidie

ATI Pro Bardage komt in aanmerking voor subsidie! Meer weten? Scan de QR-code →



ATI Multi19



binnenzijde dak



binnenzijde gevel



onderzijde vloer

ATI MULTI19 is een 19-laagse isolatie folie met dampdichte eigenschap. Door gebruik te maken van 2 luchtsponen behaalt de folie een hoog isolerende waarde. ATI MULTI19 valt qua dikte en thermische waarde tussen ATI 150+ en ATI Pro Bardage. Zo is er voor elke situatie waarin weinig ruimte is een oplossing te vinden.



BIJPASSENDE PRODUCTEN

ATI PE TAPE; 100 mm x 50 meter.

Verbruik 1 rol tape per circa 60m² isolatie

OLFA TAPIJTMES; met dit mes snijdt u eenvoudig banen van ATI Multi19.

	DIKTE (MM)	30 mm
	RD-WAARDE	1,92
	MAX RC-WAARDE	3,27
	DAMPOPEN	Nee
	GEWICHT PER ROL	7,5 kg
	AFMETINGEN PER ROL	10 x 1,5 m

Toepassingsmogelijkheden

Binnenzijde dak

Een schuin (of hellend) dak kan ook heel goed aan de binnenzijde worden geïsoleerd wat veel warmteverlies voorkomt en heel wat energie bespaart. Doordat ATI Multi19 flexibel en licht is, is het eenvoudig toe te passen, ook op plaatsen waar weinig ruimte is. Een luchtsponw van 20mm aan beide zijden van de isolatiefolie zorgt voor een optimale isolatie.

Binnenzijde gevel

Deze dampdichte isolatiefolie is zeer geschikt voor het isoleren van de binnenzijde van de gevel of als (geluids)isolatie van tussenwanden.

Onderzijde vloer

Isoleer de onderzijde van de vloer met ATI Multi19 en ervaar meteen het comfort dat dit oplevert. De isolatiefolie is licht en flexibel en daardoor makkelijk te transporteren en te verwerken op plaatsen waar de ruimte beperkt is.

Rieten daken

Bij het isoleren van een rieten dak is het belangrijk het riet te beschermen tegen vocht vanuit de woning. Door de dampdichte eigenschap van deze isolatiefolie komt er geen vocht vanaf de onderkant in het rietpakket zodat de kwaliteit behouden blijft. Daarnaast ontstaat hierdoor een luchtdichte afwerking wat de isolatiewaarde verhoogt.

Makkelijk te plaatsen

ATI Multi 19 is makkelijk te plaatsen. Snijd banen van de rol en bevestig deze op de aangegeven manier. Zorg ervoor dat de banen elkaar 10 cm overlappen en plak de naden af met bijbehorend tape.

Ga voor een uitgebreide handleiding van de verwerking van ATI Multi19 naar bzwholland.nl/download

Advies nodig?

Voor elk isolatievraagstuk hebben wij een oplossing!

☎ 0345-74 54 87 ✉ info@bzwholland.nl

Jeroen Braad


ATI 150+



binnenzijde dak

binnenzijde gevel

onderzijde vloer



ATI 150+ is een dunne isolatiefolie met aan beide zijden een zuivere aluminium laag. Door de geringe dikte van dit materiaal is het zeer ruimtebesparend voor uw woonruimte. Omdat de folie aan twee zijden reflecteert behaalt u ondanks de geringe dikte toch een zeer hoog rendement. Kortom, een super isolerend product.

Onze dunste folie

Deze isolatiefolie is zeer geschikt voor het (na)isoleren van bijvoorbeeld garages, voorzetwanden, zolders, vloeren enz. Vanwege de luchtsponen in combinatie met de isolatiefolie bereikt u de dunste constructie maar dat resulteert toch in een goede isolatiewaarde.

BIJPASSENDE PRODUCTEN

ATI ALU TAPE; 75 mm x 50 meter.

Verbruik 1 rol tape per circa 60m² isolatie

OLFA TAPIJTMES; met dit mes snijdt u eenvoudig banen van ATI 150+.

	DIKTE (MM)	10 mm
	MAX RC-WAARDE	2,5
	DAMPOPEN	Nee
	GEWICHT PER ROL	10 kg
	AFMETINGEN PER ROL	10 x 1,2 m of 20 x 1,2 m

Toepassingsmogelijkheden

Binnenzijde dak

Effectief en dun isoleren aan de binnenzijde van het (hellend) dak met minimaal ruimteverlies. Door aan beide zijden van de isolatiefolie een luchtspon van 20mm te creëren worden de eigenschappen van ATI 150+ optimaal benut.

Binnenzijde gevel

Voor plaatsen waar weinig ruimte verloren mag gaan is ATI 150+ een goede keuze. Dun maar effectief dankzij de luchtsponen aan beide zijden van de isolatiefolie. Makkelijk vast te nieten op houten latwerk tegen de gevel en daarna af te werken met de gewenste wandafwerking.

Onderzijde vloer

ATI 150+ is uitstekend toe te passen onder de vloer. Makkelijk te transporteren en licht van gewicht waardoor het ook op plaatsen waar weinig ruimte is goed verwerkbaar is.

Makkelijk te plaatsen

ATI 150+ is makkelijk te plaatsen. Snijd banen van de rol en bevestig deze op de aangegeven manier. Zorg ervoor dat de banen elkaar 10 cm overlappen en plak de naden af met bijbehorend tape.

Ga voor een uitgebreide handleiding van de verwerking van ATI 150+ naar bzwholland.nl/downloads

Advies nodig?

Voor elk isolatievraagstuk hebben wij een oplossing!

☎ 0345-74 54 87 ✉ info@bzwholland.nl

Jan Kooiman



BZW Holland BV

Koningin Wilhelminaweg 93

5301 GG Zaltbommel

Tel: +31 (0)345-74 54 87

info@bzwholland.nl

bzwholland.nl